DEMONSTRATIVO DE RECOLHIMENTO DAS CONTRIBUIÇÕES PREVIDENCIÁRIAS AO REGIME GERAL DE PREVIDÊNCIA SOCIAL(RGPS)

CONTRIBUIÇÃO PATRONAL (RGPS) 2020

BASE DE CÁLCULO INSS		RETIDA (2)	CONTABILIZADA	RECOLHIDA (4)		DATA DO VENCIMENTO	DATA DO REPASSE
COMPETÊNCIA	VALOR (1)			PRINCIPAL	ENCARGOS		
Janeiro	85.127,44	17.451,12	17.451,12	17.451,12	0,00	20/02/2020	30/01/2020
Fevereiro	82.985,19	17.011,96	17.011,96	17.011,96	0,00	20/03/2020	28/02/2020
Março	83.696,61	17.157,80	17.157,80	17.157,80	0,00	20/04/2020	30/03/2020
Abril	96.771,78	19.838,21	19.838,21	19.838,21	0,00	20/05/2020	30/04/2020
Maio	85.894,86	17.608,44	17.608,44	17.608,44	0,00	20/06/2020	29/05/2020
Junho	85.012,00	17.427,68	17.427,68	17.427,68	0,00	20/17/2020	30/06/2020
Julho	85.012,00	17.427,46	17.427,46	17.427,46	0,00	20/08/2020	31/07/2020
Agosto	85.012,00	17.427,46	17.427,46	17.427,46	0,00	20/09/2020	31/08/2020
Setembro	85.012,00	17.427,46	17.427,46	17.427,46	0,00	20/10/2020	30/09/2020
Outubro	86.877,44	17.809,87	17.809,87	17.809,87	0,00	20/11/2020	28/10/2020
Novembro	87.279,33	17.892,25	17.892,25	17.892,25	0,00	20/12/2020	30/11/2020
Dezembro	86.921,58	17.818,91	17.818,91	17.818,91	0,00	20/01/2021	30/12/2020
13º Salário	84.812,22	17.386,50	17.386,50	17.386,50	0,00	30/01/2021	03/12/2020
TOTAL	**1.120.414,45**	**229.685,12**	**229.685,12**	**229.685,12**	0,00		

CONTRIBUIÇÃO DOS SEGURADOS (RGPS) 2020

BASE DE CÁLCULO INSS		RETIDA (2)	CONTABILIZADA	RECOLHIDA (4)		DATA DO VENCIMENTO	DATA DO REPASSE
COMPETÊNCIA	VALOR (1)			PRINCIPAL	ENCARGOS		
Janeiro	85.127,44	7.396,72	7.396,72	7.396,72	0,00	20/02/2020	31/01/2020
Fevereiro	82.985,19	7.224,45	7.224,45	7.224,45	0,00	20/03/2020	28/02/2020
Março	83.696,61	7.262,35	7.262,35	7.262,35	0,00	20/04/2020	30/03/2020
Abril	96.771,78	7.659,57	7.659,57	7.659,57	0,00	20/05/2020	30/04/2020
Maio	85.894,86	7.462,53	7.462,53	7.462,53	0,00	20/06/2020	29/05/2020
Junho	85.012,00	7.420,31	7.420,31	7.420,31	0,00	20/07/2020	30/06/2020
Julho	85.012,00	7.420,06	7.420,06	7.420,06	0,00	20/08/2020	31/07/2020
Agosto	85.012,00	7.420,06	7.420,06	7.420,06	0,00	20/09/2020	31/08/2020
Setembro	85.012,00	7.420,06	7.420,06	7.420,06	0,00	20/10/2020	30/09/2020
Outubro	86.877,44	7.490,73	7.490,73	7.490,73	0,00	20/11/2020	28/10/2020
Novembro	87.279,33	7.673,13	7.673,13	7.673,13	0,00	20/12/2020	30/11/2020
Dezembro	86.921,58	7.672,14	7.672,14	7.672,14	0,00	20/01/2021	30/12/2020
13º Salário	84.812,22	7.281,15	7.281,15	7.281,15	0,00	30/01/2021	03/12/2020
TOTAL	**1.120.414,45**	**96.803,26**	**96.803,26**	**96.803,26**	0,00		

Documento Assinado Digitalmente por: MANOEL CARNEIRO SOARES CARDOSO, MARCIA DE SA CARVALHO MACHADO
Acesse em: https://etce.tce.pe.gov.br/epp/validaDoc.seam Código do documento: a9145065-08ad-4367-9093-932109270b04

MARCIA DE SA CARVALHO MACHADO:68438311415
Assinado digitalmente por MARCIA DE SA CARVALHO MACHADO:68438311415
DN: C=BR, O=ICP-Brasil, OU=Secretaria da Receita Federal do Brasil - RFB, OU=RFB e-CPF A3, OU=(EM BRANCO), OU=Autenticado por AR Fecomercio PE, CN=MARCIA DE SA CARVALHO MACHADO:68438311415
Razão: Eu sou o autor deste documento
Localização: sua localização de assinatura aqui
Data: 2021-02-08 14:33:27
Foxit Reader Versão: 10.0.1

MINISTÉRIO DA PREVIDÊNCIA SOCIAL - MPS

SECRETARIA DE POLÍTICAS DE PREVIDÊNCIA SOCIAL - SPPS

DEPARTAMENTO DOS REGIMES DE PREVIDÊNCIA NO SERVIÇO PÚBLICO - DRPSP

DEMONSTRATIVO DE INFORMAÇÕES PREVIDENCIÁRIAS E REPASSES - DIPR

Exercício: 2020 **Bimestre:** JAN/FEV

ENTE

Nome:	Recife	**UF:** PE	**CNPJ:**	10.565.000/0001-92	
	AV. CAIS DO APOLO			925	
Bairro:	RECIFE		**CEP:**	50030-903	
Telefone:	0813355-8000	**Fax:**	**E-mail:**	recife@recife.pe.gov.br	

REPRESENTANTE LEGAL DO ENTE

Nome:	JOSE RICARDO WANDERLEY DANTAS DE OLIVEIRA	**CPF:**	457.021.954-34
Cargo:		**Complemento do**	
E-mail:		**Data Início de**	14/03/2015

UNIDADE GESTORA DO RPPS

Nome:	AUTARQUIA MUNICIPAL DE PREVIDÊNCIA E ASSISTENCIA À SAÚDE DOS SERVIDORES		**CNPJ:**	05.244.336/0001-13	
	AV. MANOEL BORBA			488	
Bairro:	BOA VISTA		**CEP:**	50070-000	
Telefone:	813355-1631	**Fax:** (081) 3355-1647	**E-mail:**	reciprev@recife.pe.gov.br	

REPRESENTANTE LEGAL DA UNIDADE GESTORA

Nome:	MANOEL CARNEIRO SOARES CARDOSO		**CPF:**	091.325.624-20	
Cargo:	Presidente	**Complemento do**		**Data Início de Gestão:**	01/01/2017
Telefone:		**Fax:** (081) 3355-1647	**E-mail:**	manoel.carneiro@recife.pe.gov.br	

RESPONSÁVEL PELO ENVIO

Nome:	ANDRÉ LUIZ MARTINS CORREIA DA SILVA		**CPF:**	417.597.704-00	
Telefone:	(081) 3355-1683	**Fax:**	**E-mail:**	andrecorreia@recife.pe.gov.br	
Data de	07/11/2020	**[(Retificação)]**			

Documento Assinado Digitalmente por: MANOEL CARNEIRO SOARES CARDOSO, MARCIA DE SA CARVALHO MACHADO
Acesse em: https://etce.tce.pe.gov.br/epp/validaDoc.seam Código do documento: 03ac8ca2-58da-4ad2-8003-0866a50be7b6

MINISTÉRIO DA PREVIDÊNCIA SOCIAL - MPS

SECRETARIA DE POLÍTICAS DE PREVIDÊNCIA SOCIAL - SPPS

DEPARTAMENTO DOS REGIMES DE PREVIDÊNCIA NO SERVIÇO PÚBLICO - DRPSP

DEMONSTRATIVO DE INFORMAÇÕES PREVIDENCIÁRIAS E REPASSES - DIPR

NOME DO ENTE	UF	CNPJ	BIMESTRE	DADOS DE ENVIO
Recife	PE	10.565.000/0001-92	JAN/FEV - 2020	07/11/2020 00:29:12

1 - BASES DE CÁLCULO DAS CONTRIBUIÇÕES DEVIDAS, RELATIVAS ÀS FOLHAS DO ENTE	PLANO PREVIDENCIÁRIO		PLANO FINANCEIRO		TOTAL DO RPPS	
	JAN	FEV	JAN	FEV	JAN	FEV
1.1 - Do ENTE ("patronal"), relativa:						
a) Aos servidores	130.374.367,56	56.463.656,05	48.447.646,25	18.510.201,29	178.822.013,81	74.973.857,34
b) Aos servidores afastados com benefícios pagos pela Unidade Gestora (auxílio-doença, salário-maternidade e outros)					0,00	0,00
c) Aos aposentados	19.067.260,33	9.759.100,90	75.608.326,62	25.820.594,42	94.675.586,95	35.579.695,32
d) Aos pensionistas	1.535.378,26	813.497,26	16.219.031,51	5.480.329,14	17.754.409,77	6.293.826,40
1.2 - Dos SERVIDORES	168.389.276,03	56.463.656,05	37.516.890,86	18.510.201,29	205.906.166,89	74.973.857,34
1.3 - Dos APOSENTADOS					0,00	0,00
1.4 - Dos PENSIONISTAS					0,00	0,00

2 - CONTRIBUIÇÕES REPASSADAS	PLANO PREVIDENCIÁRIO		PLANO FINANCEIRO		TOTAL DO RPPS	
	JAN	FEV	JAN	FEV	JAN	FEV
2.1 - Do ENTE ("patronal"), relativa:						
a) Aos servidores	20.786.018,61	9.002.143,11	22.440.821,10	4.761.925,20	43.226.839,71	13.764.068,31
b) Aos servidores afastados com benefícios pagos pela Unidade Gestora (auxílio-doença, salário-maternidade e outros)					0,00	0,00
c) Aos aposentados	3.039.321,30	1.555.600,67	19.385.974,93	6.620.400,42	22.425.296,23	8.176.001,09
d) Aos pensionistas	244.739,29	129.671,46	4.161.414,15	1.405.156,39	4.406.153,44	1.534.827,85
2.2 - Dos SERVIDORES	21.599.055,25	7.245.393,63	7.140.476,14	2.383.210,45	28.739.531,39	9.628.604,08
2.3 - Dos APOSENTADOS					0,00	0,00
2.4 - Dos PENSIONISTAS					0,00	0,00

3 - DEDUÇÕES	PLANO PREVIDENCIÁRIO		PLANO FINANCEIRO		TOTAL DO RPPS	
	JAN	FEV	JAN	FEV	JAN	FEV
3.1 - Valores deduzidos das contribuições do ENTE:						

Documento Assinado Digitalmente por: MANOEL CARNEIRO SOARES CARDOSO, MARCIA DE SA CARVALHO MACHADO
Acesse em: https://etce.tce.pe.gov.br/epp/validaDoc.seam Código do documento: 03ac8ca2-58da-4ad2-8003-0866a50be7b6

MINISTÉRIO DA PREVIDÊNCIA SOCIAL - MPS

SECRETARIA DE POLÍTICAS DE PREVIDÊNCIA SOCIAL - SPPS

DEPARTAMENTO DOS REGIMES DE PREVIDÊNCIA NO SERVIÇO PÚBLICO - DRPSP

DEMONSTRATIVO DE INFORMAÇÕES PREVIDENCIÁRIAS E REPASSES - DIPR

NOME DO ENTE	UF	CNPJ	BIMESTRE	DADOS DE ENVIO
Recife	PE	10.565.000/0001-92	JAN/FEV - 2020	07/11/2020 00:29:12

	PLANO PREVIDENCIÁRIO		PLANO FINANCEIRO		TOTAL DO RPPS	
3 - DEDUÇÕES	**JAN**	**FEV**	**JAN**	**FEV**	**JAN**	**FEV**
a) Pagamentos Diretos pelo ENTE de benefícios de responsabilidade do RPPS (auxílio-doença, salário-maternidade e outros)	2.268.155,34	1.333.281,36	12.003,35	246.253,73	2.280.158,69	1.579.535,09
b) Outros valores compensados					0,00	0,00
3.2 - Valores deduzidos das contribuições dos SEGURADOS:						
a) Pagamentos Diretos pelo ENTE de benefícios de responsabilidade do RPPS (auxílio-doença, salário-maternidade e outros)	115.146,07	121.171,92		90,00	115.146,07	121.261,92
b) Outros valores compensados					0,00	0,00

	PLANO PREVIDENCIÁRIO		PLANO FINANCEIRO		TOTAL DO RPPS	
4 - APORTES E TRANSFERÊNCIAS DE RECURSOS	**JAN**	**FEV**	**JAN**	**FEV**	**JAN**	**FEV**
4.1 - Aporte para Amortização Déficit Atuarial					0,00	0,00
4.2 - Transferência para Cobertura Insuficiência Financeira			27.803.214,88	7.910.559,93	27.803.214,88	7.910.559,93
4.3 - Transferência de recursos para pagamento de despesas administrativas					0,00	0,00
4.4 - Transferência para pagamento de benefícios de responsabilidade do Tesouro					0,00	0,00
4.5 - Outros aportes ou transferências					0,00	0,00

			PLANO PREVIDENCIÁRIO		PLANO FINANCEIRO		TOTAL DO RPPS	
5 - PARCELAMENTOS			**JAN**	**FEV**	**JAN**	**FEV**	**JAN**	**FEV**
No. Acordo	**Data Acordo**	**Nº da Parcela**						
01076/2015	29/12/2015	049	357.039,95				357.039,95	0,00
01076/2015	29/12/2015	050		360.187,91			0,00	360.187,91

	PLANO PREVIDENCIÁRIO		PLANO FINANCEIRO		TOTAL DO RPPS	
6 - BASES DE CÁLCULO DAS CONTRIBUIÇÕES DEVIDAS , RELATIVAS À FOLHA DA UNIDADE GESTORA	**JAN**	**FEV**	**JAN**	**FEV**	**JAN**	**FEV**

Documento Assinado Digitalmente por: MANOEL CARNEIRO SOARES CARDOSO, MARCIA DE SA CARVALHO MACHADO
Acesse em: https://etce.tce.pe.gov.br/epp/validaDoc.seam Código do documento: 03ac8ca2-58da-4ad2-8003-0866a50be7b6

MINISTÉRIO DA PREVIDÊNCIA SOCIAL - MPS

SECRETARIA DE POLÍTICAS DE PREVIDÊNCIA SOCIAL - SPPS

DEPARTAMENTO DOS REGIMES DE PREVIDÊNCIA NO SERVIÇO PÚBLICO - DRPSP

DEMONSTRATIVO DE INFORMAÇÕES PREVIDENCIÁRIAS E REPASSES - DIPR

NOME DO ENTE	UF	CNPJ	BIMESTRE	DADOS DE ENVIO
Recife	PE	10.565.000/0001-92	JAN/FEV - 2020	07/11/2020 00:29:12

6 - BASES DE CÁLCULO DAS CONTRIBUIÇÕES DEVIDAS , RELATIVAS À FOLHA DA UNIDADE GESTORA	PLANO PREVIDENCIÁRIO		PLANO FINANCEIRO		TOTAL DO RPPS	
	JAN	FEV	JAN	FEV	JAN	FEV
6.1 - Da UNIDADE GESTORA, relativa aos seus servidores					0,00	0,00
6.2 - Dos SERVIDORES da Unidade Gestora					0,00	0,00
6.3 - Dos servidores AFASTADOS em auxílio-doença e salário-maternidade					0,00	0,00
6.4 - Dos APOSENTADOS	2.388.194,62	2.601.276,26	6.071.452,03	6.455.321,45	8.459.646,65	9.056.597,71
6.5 - Dos PENSIONISTAS	238.225,82	194.268,56	1.154.551,01	1.192.343,29	1.392.776,83	1.386.611,85

7 - CONTRIBUIÇÕES ARRECADADAS PELA UNIDADE GESTORA	PLANO PREVIDENCIÁRIO		PLANO FINANCEIRO		TOTAL DO RPPS	
	JAN	FEV	JAN	FEV	JAN	FEV
7.1 - Da UNIDADE GESTORA, relativa aos seus servidores					0,00	0,00
7.2 - Dos SERVIDORES da Unidade Gestora					0,00	0,00
7.3 - Dos servidores AFASTADOS em auxílio-doença e salário-maternidade					0,00	0,00
7.4 - Dos APOSENTADOS	306.166,55	333.483,68	778.360,15	827.572,21	1.084.526,70	1.161.055,89
7.5 - Dos PENSIONISTAS	30.540,58	24.905,23	148.013,44	152.858,41	178.554,02	177.763,64

8 - REMUNERAÇÃO BRUTA (somatório das folhas do ENTE e da UNIDADE GESTORA)	PLANO PREVIDENCIÁRIO		PLANO FINANCEIRO		TOTAL DO RPPS	
	JAN	FEV	JAN	FEV	JAN	FEV
8.1 - Dos SERVIDORES	322.050.641,90	111.078.609,68	230.805.001,24	111.368.112,89	552.855.643,14	222.446.722,57
8.2 - Dos APOSENTADOS	10.059.758,69	10.249.310,75	25.825.593,23	26.536.103,54	35.885.351,92	36.785.414,29
8.3 - Dos PENSIONISTAS	896.725,02	853.364,58	5.762.365,67	5.797.265,42	6.659.090,69	6.650.630,00

9 - N° DE BENEFICIÁRIOS (somatório das folhas do ENTE e da UNIDADE GESTORA)	PLANO PREVIDENCIÁRIO		PLANO FINANCEIRO		TOTAL DO RPPS	
	JAN	FEV	JAN	FEV	JAN	FEV

Este Documento foi Assinado Digitalmente por: MANOEL CARNEIRO SOARES CARDOSO, MARCIA DE SA CARVALHO MACHADO
Acesse em: https://etce.tce.pe.gov.br/epp/validaDoc.seam Código do documento: 03ac8ca2-58da-4ad2-8003-0866a50be7b6

MINISTÉRIO DA PREVIDÊNCIA SOCIAL - MPS

SECRETARIA DE POLÍTICAS DE PREVIDÊNCIA SOCIAL - SPPS

DEPARTAMENTO DOS REGIMES DE PREVIDÊNCIA NO SERVIÇO PÚBLICO - DRPSP

DEMONSTRATIVO DE INFORMAÇÕES PREVIDENCIÁRIAS E REPASSES - DIPR

NOME DO ENTE	UF	CNPJ	BIMESTRE	DADOS DE ENVIO
Recife	PE	10.565.000/0001-92	JAN/FEV - 2020	07/11/2020 00:29:12

9 - N° DE BENEFICIÁRIOS (somatório das folhas do ENTE e da UNIDADE GESTORA)	PLANO PREVIDENCIÁRIO		PLANO FINANCEIRO		TOTAL DO RPPS	
	JAN	FEV	JAN	FEV	JAN	FEV
9.1 - SERVIDORES	30.389	15.245	7.656	3.794	38.045	19.039
9.2 - APOSENTADOS	2.355	2.359	4.884	4.910	7.239	7.269
9.3 - PENSIONISTAS	280	282	2.039	2.037	2.319	2.319
9.4 - DEPENDENTES					0	0

10 - INGRESSOS DE RECURSOS	PLANO PREVIDENCIÁRIO		PLANO FINANCEIRO		TOTAL DO RPPS	
	JAN	FEV	JAN	FEV	JAN	FEV
10.1 - Contribuições	46.005.841,58	18.291.197,78	54.055.059,91	16.151.123,08	100.060.901,49	34.442.320,86
10.2 - Aportes			27.803.214,88	7.910.559,93	27.803.214,88	7.910.559,93
10.3 - Parcelamentos	357.039,95	360.187,91			357.039,95	360.187,91
10.4 - Acréscimos legais de contribuições					0,00	0,00
10.5 - Contribuições relativas aos servidores cedidos ou licenciados					0,00	0,00
10.6 - Recebimento de compensação financeira	185.812,56	180.467,20	323.481,86	300.895,10	509.294,42	481.362,30
10.7 - Receitas líquidas de aplicações financeiras e investimentos	14.498.615,31	-52.264.576,86	1.632,42	28.071,95	14.500.247,73	-52.236.504,91
10.8 - Rendimentos demais ativos					0,00	0,00
10.9 - Outras Receitas					0,00	0,00

11 - UTILIZAÇÃO DE RECURSOS	PLANO PREVIDENCIÁRIO		PLANO FINANCEIRO		TOTAL DO RPPS	
	JAN	FEV	JAN	FEV	JAN	FEV
11.1 - Aposentadoria	10.059.758,69	10.249.310,75	25.825.593,23	26.536.103,54	35.885.351,92	36.785.414,29
11.2 - Pensão por morte	896.725,02	853.364,58	5.762.365,67	5.797.265,42	6.659.090,69	6.650.630,00
11.3 - Auxílio-Doença					0,00	0,00
11.4 - Salário-Maternidade					0,00	0,00

Documento Assinado Digitalmente por: MANOEL CARNEIRO SOARES CARDOSO, MARCIA DE SA CARVALHO MACHADO
Acesse em: https://etce.tce.pe.gov.br/epp/validaDoc.seam Código do documento: 03ac8ca2-58da-4ad2-8003-0866a50be7b6

MINISTÉRIO DA PREVIDÊNCIA SOCIAL - MPS

SECRETARIA DE POLÍTICAS DE PREVIDÊNCIA SOCIAL - SPPS

DEPARTAMENTO DOS REGIMES DE PREVIDÊNCIA NO SERVIÇO PÚBLICO - DRPSP

DEMONSTRATIVO DE INFORMAÇÕES PREVIDENCIÁRIAS E REPASSES - DIPR

NOME DO ENTE	UF	CNPJ	BIMESTRE	DADOS DE ENVIO
Recife	PE	10.565.000/0001-92	JAN/FEV - 2020	07/11/2020 00:29:12

	PLANO PREVIDENCIÁRIO		PLANO FINANCEIRO		TOTAL DO RPPS	
11 - UTILIZAÇÃO DE RECURSOS	**JAN**	**FEV**	**JAN**	**FEV**	**JAN**	**FEV**
11.5 - Salário-Família					0,00	0,00
11.6 - Auxílio-Reclusão					0,00	0,00
11.7 - Decisões judiciais (benefícios)					0,00	0,00
11.8 - Benefícios de responsabilidade do Tesouro					0,00	0,00
11.9 - Despesas Administrativas		715.187,86		613.493,04	0,00	1.328.680,90
11.10 - Despesas com investimentos	1.172,13	586,82			1.172,13	586,82
11.11 - Restituições e outras compensações pagas					0,00	0,00
11.12 - Pagamento de Compensação Financeira					0,00	0,00
11.13 - Outras Despesas					0,00	0,00

	PLANO PREVIDENCIÁRIO		PLANO FINANCEIRO		TOTAL DO RPPS	
12 - RESULTADO FINAL	**JAN**	**FEV**	**JAN**	**FEV**	**JAN**	**FEV**
12.1 - TOTAL DE INGRESSOS	61.047.309,40	-33.432.723,97	82.183.389,07	24.390.650,06	143.230.698,47	-9.042.073,91
12.2 - TOTAL DE UTILIZAÇÃO	10.957.655,84	11.818.450,01	31.587.958,90	32.946.862,00	42.545.614,74	44.765.312,01
12.3 - RESULTADO FINAL APURADO	50.089.653,56	-45.251.173,98	50.595.430,17	-8.556.211,94	100.685.083,73	-53.807.385,92

Documento Assinado Digitalmente por: MANOEL CARNEIRO SOARES CARDOSO, MARCIA DE SA CARVALHO MACHADO
Acesse em: https://etce.tce.pe.gov.br/epp/validaDoc.seam Código do documento: 03ac8ca2-58da-4ad2-8003-0866a50be7b6

MINISTÉRIO DA PREVIDÊNCIA SOCIAL - MPS

SECRETARIA DE POLÍTICAS DE PREVIDÊNCIA SOCIAL - SPPS

DEPARTAMENTO DOS REGIMES DE PREVIDÊNCIA NO SERVIÇO PÚBLICO - DRPSP

DEMONSTRATIVO DE INFORMAÇÕES PREVIDENCIÁRIAS E REPASSES - DIPR

Exercício: 2020 **Bimestre:** MAR/ABR

ENTE

Nome:	Recife	**UF:** PE	**CNPJ:**	10.565.000/0001-92	
	AV. CAIS DO APOLO			925	
Bairro:	RECIFE		**CEP:**	50030-903	
Telefone:	0813355-8000	**Fax:**	**E-mail:**	recife@recife.pe.gov.br	

REPRESENTANTE LEGAL DO ENTE

Nome:	JOSE RICARDO WANDERLEY DANTAS DE OLIVEIRA	**CPF:**	457.021.954-34
Cargo:		**Complemento do**	
E-mail:		**Data Início de**	14/03/2015

UNIDADE GESTORA DO RPPS

Nome:	AUTARQUIA MUNICIPAL DE PREVIDÊNCIA E ASSISTENCIA À SAÚDE DOS SERVIDORES		**CNPJ:**	05.244.336/0001-13	
	AV. MANOEL BORBA			488	
Bairro:	BOA VISTA		**CEP:**	50070-000	
Telefone:	813355-1631	**Fax:** (081) 3355-1647	**E-mail:**	reciprev@recife.pe.gov.br	

REPRESENTANTE LEGAL DA UNIDADE GESTORA

Nome:	MANOEL CARNEIRO SOARES CARDOSO		**CPF:**	091.325.624-20	
Cargo:	Presidente	**Complemento do**		**Data Início de Gestão:**	01/01/2017
Telefone:		**Fax:** (081) 3355-1647	**E-mail:**	manoel.carneiro@recife.pe.gov.br	

RESPONSÁVEL PELO ENVIO

Nome:	ANDRÉ LUIZ MARTINS CORREIA DA SILVA		**CPF:**	417.597.704-00	
Telefone:	(081) 3355-1683	**Fax:**	**E-mail:**	andrecorreia@recife.pe.gov.br	
Data de	15/01/2021	**[(Retificação)]**			

Este Documento Assinado Digitalmente por: MANOEL CARNEIRO SOARES CARDOSO, MARCIA DE SA CARVALHO MACHADO
Acesse em: https://etce.tce.pe.gov.br/epp/validaDoc.seam Código do documento: 03ac8ca2-58da-4ad2-8003-0866a50be7b6

MINISTÉRIO DA PREVIDÊNCIA SOCIAL - MPS

SECRETARIA DE POLÍTICAS DE PREVIDÊNCIA SOCIAL - SPPS

DEPARTAMENTO DOS REGIMES DE PREVIDÊNCIA NO SERVIÇO PÚBLICO - DRPSP

DEMONSTRATIVO DE INFORMAÇÕES PREVIDENCIÁRIAS E REPASSES - DIPR

NOME DO ENTE	UF	CNPJ	BIMESTRE	DADOS DE ENVIO
Recife	PE	10.565.000/0001-92	MAR/ABR - 2020	15/01/2021 17:51:18

1 - BASES DE CÁLCULO DAS CONTRIBUIÇÕES DEVIDAS, RELATIVAS ÀS FOLHAS DO ENTE	PLANO PREVIDENCIÁRIO		PLANO FINANCEIRO		TOTAL DO RPPS	
	MAR	ABR	MAR	ABR	MAR	ABR
1.1 - Do ENTE ("patronal"), relativa:						
a) Aos servidores	58.043.091,85	58.223.308,49	18.771.885,02	18.461.290,77	76.814.976,87	76.684.599,26
b) Aos servidores afastados com benefícios pagos pela Unidade Gestora (auxílio-doença, salário-maternidade e outros)					0,00	0,00
c) Aos aposentados	9.654.186,14	9.588.511,86	25.774.969,77	25.782.258,74	35.429.155,91	35.370.770,60
d) Aos pensionistas	1.324.548,43	811.207,25	5.519.015,44	5.424.151,09	6.843.563,87	6.235.358,34
1.2 - Dos SERVIDORES	58.042.891,85	58.223.308,49	18.771.885,02	18.461.290,77	76.814.776,87	76.684.599,26
1.3 - Dos APOSENTADOS					0,00	0,00
1.4 - Dos PENSIONISTAS					0,00	0,00

2 - CONTRIBUIÇÕES REPASSADAS	PLANO PREVIDENCIÁRIO		PLANO FINANCEIRO		TOTAL DO RPPS	
	MAR	ABR	MAR	ABR	MAR	ABR
2.1 - Do ENTE ("patronal"), relativa:						
a) Aos servidores	9.281.266,99	3.445.063,01	4.832.503,45	4.748.722,63	14.113.770,44	8.193.785,64
b) Aos servidores afastados com benefícios pagos pela Unidade Gestora (auxílio-doença, salário-maternidade e outros)					0,00	0,00
c) Aos aposentados	1.538.877,27	0,00	6.608.702,25	6.610.571,14	8.147.579,52	6.610.571,14
d) Aos pensionistas	211.133,02	0,00	1.415.075,56	1.390.752,34	1.626.208,58	1.390.752,34
2.2 - Dos SERVIDORES	7.470.967,08	7.469.262,23	2.421.369,85	2.375.342,89	9.892.336,93	9.844.605,12
2.3 - Dos APOSENTADOS					0,00	0,00
2.4 - Dos PENSIONISTAS					0,00	0,00

3 - DEDUÇÕES	PLANO PREVIDENCIÁRIO		PLANO FINANCEIRO		TOTAL DO RPPS	
	MAR	ABR	MAR	ABR	MAR	ABR
3.1 - Valores deduzidos das contribuições do ENTE:						

Documento Assinado Digitalmente por: MANOEL CARNEIRO SOARES CARDOSO, MARCIA DE SA CARVALHO MACHADO
Acesse em: https://etce.tce.pe.gov.br/epp/validaDoc.seam Código do documento: 03ac8ca2-58da-4ad2-8003-0866a50be7b6

MINISTÉRIO DA PREVIDÊNCIA SOCIAL - MPS

SECRETARIA DE POLÍTICAS DE PREVIDÊNCIA SOCIAL - SPPS

DEPARTAMENTO DOS REGIMES DE PREVIDÊNCIA NO SERVIÇO PÚBLICO - DRPSP

DEMONSTRATIVO DE INFORMAÇÕES PREVIDENCIÁRIAS E REPASSES - DIPR

NOME DO ENTE	UF	CNPJ	BIMESTRE	DADOS DE ENVIO
Recife	PE	10.565.000/0001-92	MAR/ABR - 2020	15/01/2021 17:51:18

	PLANO PREVIDENCIÁRIO		PLANO FINANCEIRO		TOTAL DO RPPS	
3 - DEDUÇÕES	**MAR**	**ABR**	**MAR**	**ABR**	**MAR**	**ABR**
a) Pagamentos Diretos pelo ENTE de benefícios de responsabilidade do RPPS (auxílio-doença, salário-maternidade e outros)	1.221.576,64	1.219.586,20	249.236,37	243,10	1.470.813,01	1.219.829,30
b) Outros valores compensados		0,00			0,00	0,00
3.2 - Valores deduzidos das contribuições dos SEGURADOS:						
a) Pagamentos Diretos pelo ENTE de benefícios de responsabilidade do RPPS (auxílio-doença, salário-maternidade e outros)					0,00	0,00
b) Outros valores compensados					0,00	0,00

	PLANO PREVIDENCIÁRIO		PLANO FINANCEIRO		TOTAL DO RPPS	
4 - APORTES E TRANSFERÊNCIAS DE RECURSOS	**MAR**	**ABR**	**MAR**	**ABR**	**MAR**	**ABR**
4.1 - Aporte para Amortização Déficit Atuarial					0,00	0,00
4.2 - Transferência para Cobertura Insuficiência Financeira			2.832.756,49	7.960.886,73	2.832.756,49	7.960.886,73
4.3 - Transferência de recursos para pagamento de despesas administrativas					0,00	0,00
4.4 - Transferência para pagamento de benefícios de responsabilidade do Tesouro					0,00	0,00
4.5 - Outros aportes ou transferências					0,00	0,00

			PLANO PREVIDENCIÁRIO		PLANO FINANCEIRO		TOTAL DO RPPS	
5 - PARCELAMENTOS			**MAR**	**ABR**	**MAR**	**ABR**	**MAR**	**ABR**
No. Acordo	**Data Acordo**	**Nº da Parcela**						
01076/2015	29/12/2015	051	363.497,23				363.497,23	0,00
01076/2015	29/12/2015	052		366.178,72			0,00	366.178,72

	PLANO PREVIDENCIÁRIO		PLANO FINANCEIRO		TOTAL DO RPPS	
6 - BASES DE CÁLCULO DAS CONTRIBUIÇÕES DEVIDAS , RELATIVAS À FOLHA DA UNIDADE GESTORA	**MAR**	**ABR**	**MAR**	**ABR**	**MAR**	**ABR**

Documento Assinado Digitalmente por: MANOEL CARNEIRO SOARES CARDOSO, MARCIA DE SA CARVALHO MACHADO
Acesse em: https://etce.tce.pe.gov.br/epp/validaDoc.seam Código do documento: 03ac8ca2-58da-4ad2-8003-0866a50be7b6

MINISTÉRIO DA PREVIDÊNCIA SOCIAL - MPS

SECRETARIA DE POLÍTICAS DE PREVIDÊNCIA SOCIAL - SPPS

DEPARTAMENTO DOS REGIMES DE PREVIDÊNCIA NO SERVIÇO PÚBLICO - DRPSP

DEMONSTRATIVO DE INFORMAÇÕES PREVIDENCIÁRIAS E REPASSES - DIPR

NOME DO ENTE	UF	CNPJ	BIMESTRE	DADOS DE ENVIO
Recife	PE	10.565.000/0001-92	MAR/ABR - 2020	15/01/2021 17:51:18

6 - BASES DE CÁLCULO DAS CONTRIBUIÇÕES DEVIDAS , RELATIVAS À FOLHA DA UNIDADE GESTORA	PLANO PREVIDENCIÁRIO		PLANO FINANCEIRO		TOTAL DO RPPS	
	MAR	ABR	MAR	ABR	MAR	ABR
6.1 - Da UNIDADE GESTORA, relativa aos seus servidores					0,00	0,00
6.2 - Dos SERVIDORES da Unidade Gestora					0,00	0,00
6.3 - Dos servidores AFASTADOS em auxílio-doença e salário-maternidade					0,00	0,00
6.4 - Dos APOSENTADOS	2.506.432,22	2.454.823,95	6.353.552,11	6.307.363,65	8.859.984,33	8.762.187,60
6.5 - Dos PENSIONISTAS	689.464,12	178.456,16	1.190.688,38	1.131.166,85	1.880.152,50	1.309.623,01

7 - CONTRIBUIÇÕES ARRECADADAS PELA UNIDADE GESTORA	PLANO PREVIDENCIÁRIO		PLANO FINANCEIRO		TOTAL DO RPPS	
	MAR	ABR	MAR	ABR	MAR	ABR
7.1 - Da UNIDADE GESTORA, relativa aos seus servidores					0,00	0,00
7.2 - Dos SERVIDORES da Unidade Gestora					0,00	0,00
7.3 - Dos servidores AFASTADOS em auxílio-doença e salário-maternidade					0,00	0,00
7.4 - Dos APOSENTADOS	321.324,61	314.708,43	814.525,38	808.604,02	1.135.849,99	1.123.312,45
7.5 - Dos PENSIONISTAS	88.389,30	22.878,08	152.646,25	145.015,59	241.035,55	167.893,67

8 - REMUNERAÇÃO BRUTA (somatório das folhas do ENTE e da UNIDADE GESTORA)	PLANO PREVIDENCIÁRIO		PLANO FINANCEIRO		TOTAL DO RPPS	
	MAR	ABR	MAR	ABR	MAR	ABR
8.1 - Dos SERVIDORES	115.435.235,17	116.202.052,61	115.754.920,76	116.491.724,57	231.190.155,93	232.693.777,18
8.2 - Dos APOSENTADOS	10.111.908,47	10.014.220,77	26.178.190,92	26.062.912,87	36.290.099,39	36.077.133,64
8.3 - Dos PENSIONISTAS	1.368.114,02	851.074,57	5.834.451,63	5.733.762,74	7.202.565,65	6.584.837,31

9 - N° DE BENEFICIÁRIOS (somatório das folhas do ENTE e da UNIDADE GESTORA)	PLANO PREVIDENCIÁRIO		PLANO FINANCEIRO		TOTAL DO RPPS	
	MAR	ABR	MAR	ABR	MAR	ABR

Este Documento Assinado Digitalmente por: MANOEL CARNEIRO SOARES CARDOSO, MARCIA DE SA CARVALHO MACHADO
Acesse em: https://etce.tce.pe.gov.br/epp/validaDoc.seam Código do documento: 03ac8ca2-58da-4ad2-8003-0866a50be7b6

MINISTÉRIO DA PREVIDÊNCIA SOCIAL - MPS

SECRETARIA DE POLÍTICAS DE PREVIDÊNCIA SOCIAL - SPPS

DEPARTAMENTO DOS REGIMES DE PREVIDÊNCIA NO SERVIÇO PÚBLICO - DRPSP

DEMONSTRATIVO DE INFORMAÇÕES PREVIDENCIÁRIAS E REPASSES - DIPR

NOME DO ENTE	UF	CNPJ	BIMESTRE	DADOS DE ENVIO
Recife	PE	10.565.000/0001-92	MAR/ABR - 2020	15/01/2021 17:51:18

9 - N° DE BENEFICIÁRIOS (somatório das folhas do ENTE e da UNIDADE GESTORA)	PLANO PREVIDENCIÁRIO		PLANO FINANCEIRO		TOTAL DO RPPS	
	MAR	ABR	MAR	ABR	MAR	ABR
9.1 - SERVIDORES	15.220	15.222	3.768	3.768	18.988	18.990
9.2 - APOSENTADOS	2.353	2.342	4.927	4.922	7.280	7.264
9.3 - PENSIONISTAS	286	290	2.039	2.037	2.325	2.327
9.4 - DEPENDENTES					0	0

10 - INGRESSOS DE RECURSOS	PLANO PREVIDENCIÁRIO		PLANO FINANCEIRO		TOTAL DO RPPS	
	MAR	ABR	MAR	ABR	MAR	ABR
10.1 - Contribuições	18.911.958,27	11.251.911,75	16.244.822,74	16.079.008,61	35.156.781,01	27.330.920,36
10.2 - Aportes			2.832.756,49	7.960.886,73	2.832.756,49	7.960.886,73
10.3 - Parcelamentos	363.497,23	366.178,72			363.497,23	366.178,72
10.4 - Acréscimos legais de contribuições					0,00	0,00
10.5 - Contribuições relativas aos servidores cedidos ou licenciados					0,00	0,00
10.6 - Recebimento de compensação financeira	220.704,86		584.146,55	534.890,12	804.851,41	534.890,12
10.7 - Receitas líquidas de aplicações financeiras e investimentos	-259.979.579,34	54.162.575,64	45.896,45	17.765,16	-259.933.682,89	54.180.340,80
10.8 - Rendimentos demais ativos					0,00	0,00
10.9 - Outras Receitas					0,00	0,00

11 - UTILIZAÇÃO DE RECURSOS	PLANO PREVIDENCIÁRIO		PLANO FINANCEIRO		TOTAL DO RPPS	
	MAR	ABR	MAR	ABR	MAR	ABR
11.1 - Aposentadoria	10.111.908,47	10.014.220,77	26.178.190,92	26.062.912,87	36.290.099,39	36.077.133,64
11.2 - Pensão por morte	1.368.114,02	851.074,57	5.834.451,63	5.733.762,74	7.202.565,65	6.584.837,31
11.3 - Auxílio-Doença					0,00	0,00
11.4 - Salário-Maternidade					0,00	0,00

Documento Assinado Digitalmente por: MANOEL CARNEIRO SOARES CARDOSO, MARCIA DE SA CARVALHO MACHADO
Acesse em: https://etce.tce.pe.gov.br/epp/validaDoc.seam Código do documento: 03ac8ca2-58da-4ad2-8003-0866a50be7b6

MINISTÉRIO DA PREVIDÊNCIA SOCIAL - MPS

SECRETARIA DE POLÍTICAS DE PREVIDÊNCIA SOCIAL - SPPS

DEPARTAMENTO DOS REGIMES DE PREVIDÊNCIA NO SERVIÇO PÚBLICO - DRPSP

DEMONSTRATIVO DE INFORMAÇÕES PREVIDENCIÁRIAS E REPASSES - DIPR

NOME DO ENTE	UF	CNPJ	BIMESTRE	DADOS DE ENVIO
Recife	PE	10.565.000/0001-92	MAR/ABR - 2020	15/01/2021 17:51:18

	PLANO PREVIDENCIÁRIO		PLANO FINANCEIRO		TOTAL DO RPPS	
11 - UTILIZAÇÃO DE RECURSOS	**MAR**	**ABR**	**MAR**	**ABR**	**MAR**	**ABR**
11.5 - Salário-Família					0,00	0,00
11.6 - Auxílio-Reclusão					0,00	0,00
11.7 - Decisões judiciais (benefícios)					0,00	0,00
11.8 - Benefícios de responsabilidade do Tesouro					0,00	0,00
11.9 - Despesas Administrativas	357.593,93	357.593,93	306.746,52	306.746,52	664.340,45	664.340,45
11.10 - Despesas com investimentos	598,73	549,18			598,73	549,18
11.11 - Restituições e outras compensações pagas					0,00	0,00
11.12 - Pagamento de Compensação Financeira					0,00	0,00
11.13 - Outras Despesas					0,00	0,00

	PLANO PREVIDENCIÁRIO		PLANO FINANCEIRO		TOTAL DO RPPS	
12 - RESULTADO FINAL	**MAR**	**ABR**	**MAR**	**ABR**	**MAR**	**ABR**
12.1 - TOTAL DE INGRESSOS	-240.483.418,98	65.780.666,11	19.707.622,23	24.592.550,62	-220.775.796,75	90.373.216,73
12.2 - TOTAL DE UTILIZAÇÃO	11.838.215,15	11.223.438,45	32.319.389,07	32.103.422,13	44.157.604,22	43.326.860,58
12.3 - RESULTADO FINAL APURADO	-252.321.634,13	54.557.227,66	-12.611.766,84	-7.510.871,51	-264.933.400,97	47.046.356,15

Documento Assinado Digitalmente por: MANOEL CARNEIRO SOARES CARDOSO, MARCIA DE SA CARVALHO MACHADO
Acesse em: https://etce.tce.pe.gov.br/epp/validaDoc.seam Código do documento: 03ac8ca2-58da-4ad2-8003-0866a50be7b6

MINISTÉRIO DA PREVIDÊNCIA SOCIAL - MPS

SECRETARIA DE POLÍTICAS DE PREVIDÊNCIA SOCIAL - SPPS

DEPARTAMENTO DOS REGIMES DE PREVIDÊNCIA NO SERVIÇO PÚBLICO - DRPSP

DEMONSTRATIVO DE INFORMAÇÕES PREVIDENCIÁRIAS E REPASSES - DIPR

Exercício: 2020 **Bimestre:** MAI/JUN

ENTE

Nome:	Recife	**UF:** PE	**CNPJ:**	10.565.000/0001-92	
	AV. CAIS DO APOLO			925	
Bairro:	RECIFE		**CEP:**	50030-903	
Telefone:	0813355-8000	**Fax:**	**E-mail:**	recife@recife.pe.gov.br	

REPRESENTANTE LEGAL DO ENTE

Nome:	JOSE RICARDO WANDERLEY DANTAS DE OLIVEIRA	**CPF:**	457.021.954-34
Cargo:		**Complemento do**	
E-mail:		**Data Início de**	14/03/2015

UNIDADE GESTORA DO RPPS

Nome:	AUTARQUIA MUNICIPAL DE PREVIDÊNCIA E ASSISTENCIA À SAÚDE DOS SERVIDORES		**CNPJ:**	05.244.336/0001-13	
	AV. MANOEL BORBA			488	
Bairro:	BOA VISTA		**CEP:**	50070-000	
Telefone:	813355-1631	**Fax:** (081) 3355-1647	**E-mail:**	reciprev@recife.pe.gov.br	

REPRESENTANTE LEGAL DA UNIDADE GESTORA

Nome:	MANOEL CARNEIRO SOARES CARDOSO		**CPF:**	091.325.624-20	
Cargo:	Presidente	**Complemento do**		**Data Início de Gestão:**	01/01/2017
Telefone:		**Fax:** (081) 3355-1647	**E-mail:**	manoel.carneiro@recife.pe.gov.br	

RESPONSÁVEL PELO ENVIO

Nome:	ANDRÉ LUIZ MARTINS CORREIA DA SILVA		**CPF:**	417.597.704-00	
Telefone:	(081) 3355-1683	**Fax:**	**E-mail:**	andrecorreia@recife.pe.gov.br	
Data de	15/01/2021	**[(Retificação)]**			

Este Documento Assinado Digitalmente por: MANOEL CARNEIRO SOARES CARDOSO, MARCIA DE SA CARVALHO MACHADO
Acesse em: https://etce.tce.pe.gov.br/epp/validaDoc.seam Código do documento: 03ac8ca2-58da-4ad2-8003-0866a50be7b6

MINISTÉRIO DA PREVIDÊNCIA SOCIAL - MPS

SECRETARIA DE POLÍTICAS DE PREVIDÊNCIA SOCIAL - SPPS

DEPARTAMENTO DOS REGIMES DE PREVIDÊNCIA NO SERVIÇO PÚBLICO - DRPSP

DEMONSTRATIVO DE INFORMAÇÕES PREVIDENCIÁRIAS E REPASSES - DIPR

NOME DO ENTE	UF	CNPJ	BIMESTRE	DADOS DE ENVIO
Recife	PE	10.565.000/0001-92	MAI/JUN - 2020	15/01/2021 18:40:04

1 - BASES DE CÁLCULO DAS CONTRIBUIÇÕES DEVIDAS, RELATIVAS ÀS FOLHAS DO ENTE	PLANO PREVIDENCIÁRIO		PLANO FINANCEIRO		TOTAL DO RPPS	
	MAI	JUN	MAI	JUN	MAI	JUN
1.1 - Do ENTE ("patronal"), relativa:						
a) Aos servidores	58.750.642,49	60.215.646,17	18.217.636,01	18.207.375,06	76.968.278,50	78.423.021,23
b) Aos servidores afastados com benefícios pagos pela Unidade Gestora (auxílio-doença, salário-maternidade e outros)					0,00	0,00
c) Aos aposentados	9.605.494,97	9.580.830,03	25.782.258,71	25.843.166,35	35.387.753,68	35.423.996,38
d) Aos pensionistas	859.362,94	853.912,21	5.424.151,02	5.416.204,88	6.283.513,96	6.270.117,09
1.2 - Dos SERVIDORES	58.750.642,49	60.215.646,17	18.217.636,01	18.207.375,06	76.968.278,50	78.423.021,23
1.3 - Dos APOSENTADOS					0,00	0,00
1.4 - Dos PENSIONISTAS					0,00	0,00

2 - CONTRIBUIÇÕES REPASSADAS	PLANO PREVIDENCIÁRIO		PLANO FINANCEIRO		TOTAL DO RPPS	
	MAI	JUN	MAI	JUN	MAI	JUN
2.1 - Do ENTE ("patronal"), relativa:						
a) Aos servidores	3.364.437,07	3.384.418,04	4.686.461,53	4.684.236,35	8.050.898,60	8.068.654,39
b) Aos servidores afastados com benefícios pagos pela Unidade Gestora (auxílio-doença, salário-maternidade e outros)					0,00	0,00
c) Aos aposentados	0,00	0,00	6.631.762,85	6.626.187,85	6.631.762,85	6.626.187,85
d) Aos pensionistas	0,00	0,00	1.408.969,02	1.388.714,95	1.408.969,02	1.388.714,95
2.2 - Dos SERVIDORES	7.535.790,23	7.699.148,32	2.348.788,32	2.344.774,88	9.884.578,55	10.043.923,20
2.3 - Dos APOSENTADOS					0,00	0,00
2.4 - Dos PENSIONISTAS					0,00	0,00

3 - DEDUÇÕES	PLANO PREVIDENCIÁRIO		PLANO FINANCEIRO		TOTAL DO RPPS	
	MAI	JUN	MAI	JUN	MAI	JUN
3.1 - Valores deduzidos das contribuições do ENTE:						

Este Documento Assinado Digitalmente por: MANOEL CARNEIRO SOARES CARDOSO, MARCIA DE SA CARVALHO MACHADO
Acesse em: https://etce.tce.pe.gov.br/epp/validaDoc.seam Código do documento: 03ac8ca2-58da-4ad2-8003-0866a50be7b6

MINISTÉRIO DA PREVIDÊNCIA SOCIAL - MPS

SECRETARIA DE POLÍTICAS DE PREVIDÊNCIA SOCIAL - SPPS

DEPARTAMENTO DOS REGIMES DE PREVIDÊNCIA NO SERVIÇO PÚBLICO - DRPSP

DEMONSTRATIVO DE INFORMAÇÕES PREVIDENCIÁRIAS E REPASSES - DIPR

NOME DO ENTE	UF	CNPJ	BIMESTRE	DADOS DE ENVIO
Recife	PE	10.565.000/0001-92	MAI/JUN - 2020	15/01/2021 18:40:04

	PLANO PREVIDENCIÁRIO		PLANO FINANCEIRO		TOTAL DO RPPS	
3 - DEDUÇÕES	**MAI**	**JUN**	**MAI**	**JUN**	**MAI**	**JUN**
a) Pagamentos Diretos pelo ENTE de benefícios de responsabilidade do RPPS (auxílio-doença, salário-maternidade e outros)	1.426.221,01	1.490.726,78			1.426.221,01	1.490.726,78
b) Outros valores compensados	0,00	0,00			0,00	0,00
3.2 - Valores deduzidos das contribuições dos SEGURADOS:						
a) Pagamentos Diretos pelo ENTE de benefícios de responsabilidade do RPPS (auxílio-doença, salário-maternidade e outros)					0,00	0,00
b) Outros valores compensados					0,00	0,00

	PLANO PREVIDENCIÁRIO		PLANO FINANCEIRO		TOTAL DO RPPS	
4 - APORTES E TRANSFERÊNCIAS DE RECURSOS	**MAI**	**JUN**	**MAI**	**JUN**	**MAI**	**JUN**
4.1 - Aporte para Amortização Déficit Atuarial					0,00	0,00
4.2 - Transferência para Cobertura Insuficiência Financeira			11.996.450,88	12.817.253,25	11.996.450,88	12.817.253,25
4.3 - Transferência de recursos para pagamento de despesas administrativas					0,00	0,00
4.4 - Transferência para pagamento de benefícios de responsabilidade do Tesouro					0,00	0,00
4.5 - Outros aportes ou transferências					0,00	0,00

			PLANO PREVIDENCIÁRIO		PLANO FINANCEIRO		TOTAL DO RPPS	
5 - PARCELAMENTOS			**MAI**	**JUN**	**MAI**	**JUN**	**MAI**	**JUN**
No. Acordo	**Data Acordo**	**Nº da Parcela**						
01076/2015	29/12/2015	053	368.434,64				368.434,64	0,00
01076/2015	29/12/2015	054		367.453,00			0,00	367.453,00

	PLANO PREVIDENCIÁRIO		PLANO FINANCEIRO		TOTAL DO RPPS	
6 - BASES DE CÁLCULO DAS CONTRIBUIÇÕES DEVIDAS , RELATIVAS À FOLHA DA UNIDADE GESTORA	**MAI**	**JUN**	**MAI**	**JUN**	**MAI**	**JUN**

Documento Assinado Digitalmente por: MANOEL CARNEIRO SOARES CARDOSO, MARCIA DE SA CARVALHO MACHADO
Acesse em: https://etce.tce.pe.gov.br/epp/validaDoc.seam Código do documento: 03ac8ca2-58da-4ad2-8003-0866a50be7b6

MINISTÉRIO DA PREVIDÊNCIA SOCIAL - MPS

SECRETARIA DE POLÍTICAS DE PREVIDÊNCIA SOCIAL - SPPS

DEPARTAMENTO DOS REGIMES DE PREVIDÊNCIA NO SERVIÇO PÚBLICO - DRPSP

DEMONSTRATIVO DE INFORMAÇÕES PREVIDENCIÁRIAS E REPASSES - DIPR

NOME DO ENTE	UF	CNPJ	BIMESTRE	DADOS DE ENVIO
Recife	PE	10.565.000/0001-92	MAI/JUN - 2020	15/01/2021 18:40:04

6 - BASES DE CÁLCULO DAS CONTRIBUIÇÕES DEVIDAS , RELATIVAS À FOLHA DA UNIDADE GESTORA	PLANO PREVIDENCIÁRIO		PLANO FINANCEIRO		TOTAL DO RPPS	
	MAI	JUN	MAI	JUN	MAI	JUN
6.1 - Da UNIDADE GESTORA, relativa aos seus servidores					0,00	0,00
6.2 - Dos SERVIDORES da Unidade Gestora					0,00	0,00
6.3 - Dos servidores AFASTADOS em auxílio-doença e salário-maternidade					0,00	0,00
6.4 - Dos APOSENTADOS	2.487.169,89	2.492.424,41	6.350.409,75	6.347.770,51	8.837.579,64	8.840.194,92
6.5 - Dos PENSIONISTAS	210.257,41	184.735,10	1.180.195,32	1.149.209,67	1.390.452,73	1.333.944,77

7 - CONTRIBUIÇÕES ARRECADADAS PELA UNIDADE GESTORA	PLANO PREVIDENCIÁRIO		PLANO FINANCEIRO		TOTAL DO RPPS	
	MAI	JUN	MAI	JUN	MAI	JUN
7.1 - Da UNIDADE GESTORA, relativa aos seus servidores					0,00	0,00
7.2 - Dos SERVIDORES da Unidade Gestora					0,00	0,00
7.3 - Dos servidores AFASTADOS em auxílio-doença e salário-maternidade					0,00	0,00
7.4 - Dos APOSENTADOS	318.855,18	319.528,81	814.122,53	813.784,18	1.132.977,71	1.133.312,99
7.5 - Dos PENSIONISTAS	26.955,00	23.683,04	151.301,04	147.328,68	178.256,04	171.011,72

8 - REMUNERAÇÃO BRUTA (somatório das folhas do ENTE e da UNIDADE GESTORA)	PLANO PREVIDENCIÁRIO		PLANO FINANCEIRO		TOTAL DO RPPS	
	MAI	JUN	MAI	JUN	MAI	JUN
8.1 - Dos SERVIDORES	114.578.886,30	119.126.988,27	114.810.454,60	119.359.492,57	229.389.340,90	238.486.480,84
8.2 - Dos APOSENTADOS	10.072.453,59	9.992.454,99	26.110.731,30	26.014.903,36	36.183.184,89	36.007.358,35
8.3 - Dos PENSIONISTAS	903.343,25	897.363,52	5.814.238,49	5.718.495,59	6.717.581,74	6.615.859,11

9 - N° DE BENEFICIÁRIOS (somatório das folhas do ENTE e da UNIDADE GESTORA)	PLANO PREVIDENCIÁRIO		PLANO FINANCEIRO		TOTAL DO RPPS	
	MAI	JUN	MAI	JUN	MAI	JUN

Este Documento Assinado Digitalmente por: MANOEL CARNEIRO SOARES CARDOSO, MARCIA DE SA CARVALHO MACHADO
Acesse em: https://etce.tce.pe.gov.br/epp/validaDoc.seam Código do documento: 03ac8ca2-58da-4ad2-8003-0866a50be7b6

MINISTÉRIO DA PREVIDÊNCIA SOCIAL - MPS

SECRETARIA DE POLÍTICAS DE PREVIDÊNCIA SOCIAL - SPPS

DEPARTAMENTO DOS REGIMES DE PREVIDÊNCIA NO SERVIÇO PÚBLICO - DRPSP

DEMONSTRATIVO DE INFORMAÇÕES PREVIDENCIÁRIAS E REPASSES - DIPR

NOME DO ENTE	UF	CNPJ	BIMESTRE	DADOS DE ENVIO
Recife	PE	10.565.000/0001-92	MAI/JUN - 2020	15/01/2021 18:40:04

9 - N° DE BENEFICIÁRIOS (somatório das folhas do ENTE e da UNIDADE GESTORA)	PLANO PREVIDENCIÁRIO		PLANO FINANCEIRO		TOTAL DO RPPS	
	MAI	JUN	MAI	JUN	MAI	JUN
9.1 - SERVIDORES	15.571	15.662	3.745	3.738	19.316	19.400
9.2 - APOSENTADOS	2.331	2.331	4.925	4.925	7.256	7.256
9.3 - PENSIONISTAS	297	297	2.041	2.041	2.338	2.338
9.4 - DEPENDENTES					0	0

10 - INGRESSOS DE RECURSOS	PLANO PREVIDENCIÁRIO		PLANO FINANCEIRO		TOTAL DO RPPS	
	MAI	JUN	MAI	JUN	MAI	JUN
10.1 - Contribuições	11.246.037,48	11.426.778,21	16.041.405,29	16.005.026,89	27.287.442,77	27.431.805,10
10.2 - Aportes			11.996.450,88	12.817.253,25	11.996.450,88	12.817.253,25
10.3 - Parcelamentos	368.434,64	367.453,00			368.434,64	367.453,00
10.4 - Acréscimos legais de contribuições					0,00	0,00
10.5 - Contribuições relativas aos servidores cedidos ou licenciados					0,00	0,00
10.6 - Recebimento de compensação financeira	191.389,06	190.780,88	491.431,31	378.045,37	682.820,37	568.826,25
10.7 - Receitas líquidas de aplicações financeiras e investimentos	65.784.185,53	60.603.286,53	7.191,23	6.674,06	65.791.376,76	60.609.960,59
10.8 - Rendimentos demais ativos					0,00	0,00
10.9 - Outras Receitas					0,00	0,00

11 - UTILIZAÇÃO DE RECURSOS	PLANO PREVIDENCIÁRIO		PLANO FINANCEIRO		TOTAL DO RPPS	
	MAI	JUN	MAI	JUN	MAI	JUN
11.1 - Aposentadoria		9.992.454,99	36.183.184,89	26.014.903,36	36.183.184,89	36.007.358,35
11.2 - Pensão por morte	903.343,25	897.363,52	5.814.238,49	5.718.495,59	6.717.581,74	6.615.859,11
11.3 - Auxílio-Doença					0,00	0,00
11.4 - Salário-Maternidade					0,00	0,00

Este Documento Assinado Digitalmente por: MANOEL CARNEIRO SOARES CARDOSO, MARCIA DE SA CARVALHO MACHADO
Acesse em: https://etce.tce.pe.gov.br/epp/validaDoc.seam Código do documento: 03ac8ca2-58da-4ad2-8003-0866a50be7b6

MINISTÉRIO DA PREVIDÊNCIA SOCIAL - MPS

SECRETARIA DE POLÍTICAS DE PREVIDÊNCIA SOCIAL - SPPS

DEPARTAMENTO DOS REGIMES DE PREVIDÊNCIA NO SERVIÇO PÚBLICO - DRPSP

DEMONSTRATIVO DE INFORMAÇÕES PREVIDENCIÁRIAS E REPASSES - DIPR

NOME DO ENTE	UF	CNPJ	BIMESTRE	DADOS DE ENVIO
Recife	PE	10.565.000/0001-92	MAI/JUN - 2020	15/01/2021 18:40:04

	PLANO PREVIDENCIÁRIO		PLANO FINANCEIRO		TOTAL DO RPPS	
11 - UTILIZAÇÃO DE RECURSOS	**MAI**	**JUN**	**MAI**	**JUN**	**MAI**	**JUN**
11.5 - Salário-Família					0,00	0,00
11.6 - Auxílio-Reclusão					0,00	0,00
11.7 - Decisões judiciais (benefícios)					0,00	0,00
11.8 - Benefícios de responsabilidade do Tesouro					0,00	0,00
11.9 - Despesas Administrativas	357.593,93	357.593,93		613.493,04	357.593,93	971.086,97
11.10 - Despesas com investimentos	526,74	531,28			526,74	531,28
11.11 - Restituições e outras compensações pagas					0,00	0,00
11.12 - Pagamento de Compensação Financeira					0,00	0,00
11.13 - Outras Despesas					0,00	0,00

	PLANO PREVIDENCIÁRIO		PLANO FINANCEIRO		TOTAL DO RPPS	
12 - RESULTADO FINAL	**MAI**	**JUN**	**MAI**	**JUN**	**MAI**	**JUN**
12.1 - TOTAL DE INGRESSOS	77.590.046,71	72.588.298,62	28.536.478,71	29.206.999,57	106.126.525,42	101.795.298,19
12.2 - TOTAL DE UTILIZAÇÃO	1.261.463,92	11.247.943,72	41.997.423,38	32.346.891,99	43.258.887,30	43.594.835,71
12.3 - RESULTADO FINAL APURADO	76.328.582,79	61.340.354,90	-13.460.944,67	-3.139.892,42	62.867.638,12	58.200.462,48

Documento Assinado Digitalmente por: MANOEL CARNEIRO SOARES CARDOSO, MARCIA DE SA CARVALHO MACHADO
Acesse em: https://etce.tce.pe.gov.br/epp/validaDoc.seam Código do documento: 03ac8ca2-58da-4ad2-8003-0866a50be7b6

MINISTÉRIO DA PREVIDÊNCIA SOCIAL - MPS

SECRETARIA DE POLÍTICAS DE PREVIDÊNCIA SOCIAL - SPPS

DEPARTAMENTO DOS REGIMES DE PREVIDÊNCIA NO SERVIÇO PÚBLICO - DRPSP

DEMONSTRATIVO DE INFORMAÇÕES PREVIDENCIÁRIAS E REPASSES - DIPR

Exercício: 2020 **Bimestre:** JUL/AGO

ENTE

Nome:	Recife	**UF:** PE	**CNPJ:**	10.565.000/0001-92	
	AV. CAIS DO APOLO			925	
Bairro:	RECIFE		**CEP:**	50030-903	
Telefone:	0813355-8000	**Fax:**	**E-mail:**	recife@recife.pe.gov.br	

REPRESENTANTE LEGAL DO ENTE

Nome:	JOSE RICARDO WANDERLEY DANTAS DE OLIVEIRA	**CPF:**	457.021.954-34
Cargo:		**Complemento do**	
E-mail:		**Data Início de**	14/03/2015

UNIDADE GESTORA DO RPPS

Nome:	AUTARQUIA MUNICIPAL DE PREVIDÊNCIA E ASSISTENCIA À SAÚDE DOS SERVIDORES		**CNPJ:**	05.244.336/0001-13	
	AV. MANOEL BORBA			488	
Bairro:	BOA VISTA		**CEP:**	50070-000	
Telefone:	813355-1631	**Fax:** (081) 3355-1647	**E-mail:**	reciprev@recife.pe.gov.br	

REPRESENTANTE LEGAL DA UNIDADE GESTORA

Nome:	MANOEL CARNEIRO SOARES CARDOSO		**CPF:**	091.325.624-20	
Cargo:	Presidente	**Complemento do**		**Data Início de Gestão:**	01/01/2017
Telefone:		**Fax:** (081) 3355-1647	**E-mail:**	manoel.carneiro@recife.pe.gov.br	

RESPONSÁVEL PELO ENVIO

Nome:	ANDRÉ LUIZ MARTINS CORREIA DA SILVA		**CPF:**	417.597.704-00	
Telefone:	(081) 3355-1683	**Fax:**	**E-mail:**	andrecorreia@recife.pe.gov.br	
Data de	15/01/2021	**[(Retificação)]**			

Documento Assinado Digitalmente por: MANOEL CARNEIRO SOARES CARDOSO, MARCIA DE SA CARVALHO MACHADO
Acesse em: https://etce.tce.pe.gov.br/epp/validaDoc.seam Código do documento: 03ac8ca2-58da-4ad2-8003-0866a50be7b6

MINISTÉRIO DA PREVIDÊNCIA SOCIAL - MPS

SECRETARIA DE POLÍTICAS DE PREVIDÊNCIA SOCIAL - SPPS

DEPARTAMENTO DOS REGIMES DE PREVIDÊNCIA NO SERVIÇO PÚBLICO - DRPSP

DEMONSTRATIVO DE INFORMAÇÕES PREVIDENCIÁRIAS E REPASSES - DIPR

NOME DO ENTE	UF	CNPJ	BIMESTRE	DADOS DE ENVIO
Recife	PE	10.565.000/0001-92	JUL/AGO - 2020	15/01/2021 22:16:31

1 - BASES DE CÁLCULO DAS CONTRIBUIÇÕES DEVIDAS, RELATIVAS ÀS FOLHAS DO ENTE	PLANO PREVIDENCIÁRIO		PLANO FINANCEIRO		TOTAL DO RPPS	
	JUL	AGO	JUL	AGO	JUL	AGO
1.1 - Do ENTE ("patronal"), relativa:						
a) Aos servidores	60.128.180,11	60.349.363,81	18.200.884,42	18.214.960,80	78.329.064,53	78.564.324,61
b) Aos servidores afastados com benefícios pagos pela Unidade Gestora (auxílio-doença, salário-maternidade e outros)					0,00	0,00
c) Aos aposentados	9.560.400,74	9.537.554,54	25.888.305,85	25.887.051,30	35.448.706,59	35.424.605,84
d) Aos pensionistas	868.233,95	866.771,58	5.438.888,72	5.454.917,92	6.307.122,67	6.321.689,50
1.2 - Dos SERVIDORES	60.128.180,11	60.349.363,31	18.200.884,42	18.214.960,80	78.329.064,53	78.564.324,11
1.3 - Dos APOSENTADOS					0,00	0,00
1.4 - Dos PENSIONISTAS					0,00	0,00

2 - CONTRIBUIÇÕES REPASSADAS	PLANO PREVIDENCIÁRIO		PLANO FINANCEIRO		TOTAL DO RPPS	
	JUL	AGO	JUL	AGO	JUL	AGO
2.1 - Do ENTE ("patronal"), relativa:						
a) Aos servidores	3.365.952,74	3.368.548,50	4.681.863,01	4.685.710,47	8.047.815,75	8.054.258,97
b) Aos servidores afastados com benefícios pagos pela Unidade Gestora (auxílio-doença, salário-maternidade e outros)					0,00	0,00
c) Aos aposentados	0,00	0,00	6.637.761,65	6.637.439,96	6.637.761,65	6.637.439,96
d) Aos pensionistas	0,00	0,00	1.394.531,07	1.398.640,95	1.394.531,07	1.398.640,95
2.2 - Dos SERVIDORES	7.712.201,80	7.742.234,97	2.342.830,34	2.344.045,36	10.055.032,14	10.086.280,33
2.3 - Dos APOSENTADOS					0,00	0,00
2.4 - Dos PENSIONISTAS					0,00	0,00

3 - DEDUÇÕES	PLANO PREVIDENCIÁRIO		PLANO FINANCEIRO		TOTAL DO RPPS	
	JUL	AGO	JUL	AGO	JUL	AGO
3.1 - Valores deduzidos das contribuições do ENTE:						

Este Documento Assinado Digitalmente por: MANOEL CARNEIRO SOARES CARDOSO, MARCIA DE SA CARVALHO MACHADO
Acesse em: https://etce.tce.pe.gov.br/epp/validaDoc.seam Código do documento: 03ac8ca2-58da-4ad2-8003-0866a50be7b6

MINISTÉRIO DA PREVIDÊNCIA SOCIAL - MPS

SECRETARIA DE POLÍTICAS DE PREVIDÊNCIA SOCIAL - SPPS

DEPARTAMENTO DOS REGIMES DE PREVIDÊNCIA NO SERVIÇO PÚBLICO - DRPSP

DEMONSTRATIVO DE INFORMAÇÕES PREVIDENCIÁRIAS E REPASSES - DIPR

NOME DO ENTE	UF	CNPJ	BIMESTRE	DADOS DE ENVIO
Recife	PE	10.565.000/0001-92	JUL/AGO - 2020	15/01/2021 22:16:31

	PLANO PREVIDENCIÁRIO		PLANO FINANCEIRO		TOTAL DO RPPS	
3 - DEDUÇÕES	**JUL**	**AGO**	**JUL**	**AGO**	**JUL**	**AGO**
a) Pagamentos Diretos pelo ENTE de benefícios de responsabilidade do RPPS (auxílio-doença, salário-maternidade e outros)	1.471.539,27	1.355.746,84	243,10	243,10	1.471.782,37	1.355.989,94
b) Outros valores compensados	0,00	0,00			0,00	0,00
3.2 - Valores deduzidos das contribuições dos SEGURADOS:						
a) Pagamentos Diretos pelo ENTE de benefícios de responsabilidade do RPPS (auxílio-doença, salário-maternidade e outros)	5.636,83	345,66		5.147,26	5.636,83	5.492,92
b) Outros valores compensados					0,00	0,00

	PLANO PREVIDENCIÁRIO		PLANO FINANCEIRO		TOTAL DO RPPS	
4 - APORTES E TRANSFERÊNCIAS DE RECURSOS	**JUL**	**AGO**	**JUL**	**AGO**	**JUL**	**AGO**
4.1 - Aporte para Amortização Déficit Atuarial					0,00	0,00
4.2 - Transferência para Cobertura Insuficiência Financeira			11.857.724,00	12.587.881,95	11.857.724,00	12.587.881,95
4.3 - Transferência de recursos para pagamento de despesas administrativas					0,00	0,00
4.4 - Transferência para pagamento de benefícios de responsabilidade do Tesouro					0,00	0,00
4.5 - Outros aportes ou transferências					0,00	0,00

			PLANO PREVIDENCIÁRIO		PLANO FINANCEIRO		TOTAL DO RPPS	
5 - PARCELAMENTOS			**JUL**	**AGO**	**JUL**	**AGO**	**JUL**	**AGO**
No. Acordo	**Data Acordo**	**Nº da Parcela**						
01076/2015	29/12/2015	055	371.790,25				371.790,25	0,00
01076/2015	29/12/2015	056		375.533,56			0,00	375.533,56

	PLANO PREVIDENCIÁRIO		PLANO FINANCEIRO		TOTAL DO RPPS	
6 - BASES DE CÁLCULO DAS CONTRIBUIÇÕES DEVIDAS , RELATIVAS À FOLHA DA UNIDADE GESTORA	**JUL**	**AGO**	**JUL**	**AGO**	**JUL**	**AGO**

Documento Assinado Digitalmente por: MANOEL CARNEIRO SOARES CARDOSO, MARCIA DE SA CARVALHO MACHADO
Acesse em: https://etce.tce.pe.gov.br/epp/validaDoc.seam Código do documento: 03ac8ca2-58da-4ad2-8003-0866a50be7b6

MINISTÉRIO DA PREVIDÊNCIA SOCIAL - MPS

SECRETARIA DE POLÍTICAS DE PREVIDÊNCIA SOCIAL - SPPS

DEPARTAMENTO DOS REGIMES DE PREVIDÊNCIA NO SERVIÇO PÚBLICO - DRPSP

DEMONSTRATIVO DE INFORMAÇÕES PREVIDENCIÁRIAS E REPASSES - DIPR

NOME DO ENTE	UF	CNPJ	BIMESTRE	DADOS DE ENVIO
Recife	PE	10.565.000/0001-92	JUL/AGO - 2020	15/01/2021 22:16:31

6 - BASES DE CÁLCULO DAS CONTRIBUIÇÕES DEVIDAS , RELATIVAS À FOLHA DA UNIDADE GESTORA	PLANO PREVIDENCIÁRIO		PLANO FINANCEIRO		TOTAL DO RPPS	
	JUL	AGO	JUL	AGO	JUL	AGO
6.1 - Da UNIDADE GESTORA, relativa aos seus servidores					0,00	0,00
6.2 - Dos SERVIDORES da Unidade Gestora					0,00	0,00
6.3 - Dos servidores AFASTADOS em auxílio-doença e salário-maternidade					0,00	0,00
6.4 - Dos APOSENTADOS	2.498.882,37	2.496.564,59	6.400.173,56	6.411.067,24	8.899.055,93	8.907.631,83
6.5 - Dos PENSIONISTAS	188.440,25	188.440,25	1.183.003,67	1.188.984,56	1.371.443,92	1.377.424,81

7 - CONTRIBUIÇÕES ARRECADADAS PELA UNIDADE GESTORA	PLANO PREVIDENCIÁRIO		PLANO FINANCEIRO		TOTAL DO RPPS	
	JUL	AGO	JUL	AGO	JUL	AGO
7.1 - Da UNIDADE GESTORA, relativa aos seus servidores					0,00	0,00
7.2 - Dos SERVIDORES da Unidade Gestora					0,00	0,00
7.3 - Dos servidores AFASTADOS em auxílio-doença e salário-maternidade					0,00	0,00
7.4 - Dos APOSENTADOS	320.356,72	320.059,58	820.502,25	821.898,82	1.140.858,97	1.141.958,40
7.5 - Dos PENSIONISTAS	24.158,04	24.158,04	151.661,07	152.427,82	175.819,11	176.585,86

8 - REMUNERAÇÃO BRUTA (somatório das folhas do ENTE e da UNIDADE GESTORA)	PLANO PREVIDENCIÁRIO		PLANO FINANCEIRO		TOTAL DO RPPS	
	JUL	AGO	JUL	AGO	JUL	AGO
8.1 - Dos SERVIDORES	117.386.167,64	114.795.476,20	117.617.735,94	115.025.238,86	235.003.903,58	229.820.715,06
8.2 - Dos APOSENTADOS	10.035.821,75	10.010.725,94	26.172.173,87	26.172.780,37	36.207.995,62	36.183.506,31
8.3 - Dos PENSIONISTAS	905.580,70	902.222,89	5.750.249,46	5.766.278,66	6.655.830,16	6.668.501,55

9 - N° DE BENEFICIÁRIOS (somatório das folhas do ENTE e da UNIDADE GESTORA)	PLANO PREVIDENCIÁRIO		PLANO FINANCEIRO		TOTAL DO RPPS	
	JUL	AGO	JUL	AGO	JUL	AGO

Este Documento foi Assinado Digitalmente por: MANOEL CARNEIRO SOARES CARDOSO, MARCIA DE SA CARVALHO MACHADO
Acesse em: https://etce.tce.pe.gov.br/epp/validaDoc.seam Código do documento: 03ac8ca2-58da-4ad2-8003-0866a50be7b6

MINISTÉRIO DA PREVIDÊNCIA SOCIAL - MPS

SECRETARIA DE POLÍTICAS DE PREVIDÊNCIA SOCIAL - SPPS

DEPARTAMENTO DOS REGIMES DE PREVIDÊNCIA NO SERVIÇO PÚBLICO - DRPSP

DEMONSTRATIVO DE INFORMAÇÕES PREVIDENCIÁRIAS E REPASSES - DIPR

NOME DO ENTE	UF	CNPJ	BIMESTRE	DADOS DE ENVIO
Recife	PE	10.565.000/0001-92	JUL/AGO - 2020	15/01/2021 22:16:31

	PLANO PREVIDENCIÁRIO		PLANO FINANCEIRO		TOTAL DO RPPS	
9 - N° DE BENEFICIÁRIOS (somatório das folhas do ENTE e da UNIDADE GESTORA)	**JUL**	**AGO**	**JUL**	**AGO**	**JUL**	**AGO**
9.1 - SERVIDORES	15.727	15.774	3.728	3.725	19.455	19.499
9.2 - APOSENTADOS	2.303	2.297	4.910	4.906	7.213	7.203
9.3 - PENSIONISTAS	298	307	2.022	2.028	2.320	2.335
9.4 - DEPENDENTES					0	0

	PLANO PREVIDENCIÁRIO		PLANO FINANCEIRO		TOTAL DO RPPS	
10 - INGRESSOS DE RECURSOS	**JUL**	**AGO**	**JUL**	**AGO**	**JUL**	**AGO**
10.1 - Contribuições	11.422.669,30	11.455.001,09	16.029.149,39	16.040.163,38	27.451.818,69	27.495.164,47
10.2 - Aportes			11.857.724,00	12.587.881,95	11.857.724,00	12.587.881,95
10.3 - Parcelamentos	371.790,25	375.533,56			371.790,25	375.533,56
10.4 - Acréscimos legais de contribuições					0,00	0,00
10.5 - Contribuições relativas aos servidores cedidos ou licenciados					0,00	0,00
10.6 - Recebimento de compensação financeira	219.929,19	188.259,30	1.115.374,42	323.717,69	1.335.303,61	511.976,99
10.7 - Receitas líquidas de aplicações financeiras e investimentos	80.857.926,98	-10.481.763,18	1.209,35	2.866,64	80.859.136,33	-10.478.896,54
10.8 - Rendimentos demais ativos					0,00	0,00
10.9 - Outras Receitas					0,00	0,00

	PLANO PREVIDENCIÁRIO		PLANO FINANCEIRO		TOTAL DO RPPS	
11 - UTILIZAÇÃO DE RECURSOS	**JUL**	**AGO**	**JUL**	**AGO**	**JUL**	**AGO**
11.1 - Aposentadoria	10.035.821,75	10.010.725,94	26.172.173,87	26.172.780,37	36.207.995,62	36.183.506,31
11.2 - Pensão por morte	905.580,70	902.222,89	5.750.249,46	5.766.278,66	6.655.830,16	6.668.501,55
11.3 - Auxílio-Doença					0,00	0,00
11.4 - Salário-Maternidade					0,00	0,00

Documento Assinado Digitalmente por: MANOEL CARNEIRO SOARES CARDOSO, MARCIA DE SA CARVALHO MACHADO
Acesse em: https://etce.tce.pe.gov.br/epp/validaDoc.seam Código do documento: 03ac8ca2-58da-4ad2-8003-0866a50be7b6

MINISTÉRIO DA PREVIDÊNCIA SOCIAL - MPS

SECRETARIA DE POLÍTICAS DE PREVIDÊNCIA SOCIAL - SPPS

DEPARTAMENTO DOS REGIMES DE PREVIDÊNCIA NO SERVIÇO PÚBLICO - DRPSP

DEMONSTRATIVO DE INFORMAÇÕES PREVIDENCIÁRIAS E REPASSES - DIPR

NOME DO ENTE	UF	CNPJ	BIMESTRE	DADOS DE ENVIO
Recife	PE	10.565.000/0001-92	JUL/AGO - 2020	15/01/2021 22:16:31

	PLANO PREVIDENCIÁRIO		PLANO FINANCEIRO		TOTAL DO RPPS	
11 - UTILIZAÇÃO DE RECURSOS	**JUL**	**AGO**	**JUL**	**AGO**	**JUL**	**AGO**
11.5 - Salário-Família					0,00	0,00
11.6 - Auxílio-Reclusão					0,00	0,00
11.7 - Decisões judiciais (benefícios)					0,00	0,00
11.8 - Benefícios de responsabilidade do Tesouro					0,00	0,00
11.9 - Despesas Administrativas	357.593,93		306.742,52		664.336,45	0,00
11.10 - Despesas com investimentos	528,27			533,48	528,27	533,48
11.11 - Restituições e outras compensações pagas					0,00	0,00
11.12 - Pagamento de Compensação Financeira					0,00	0,00
11.13 - Outras Despesas					0,00	0,00

	PLANO PREVIDENCIÁRIO		PLANO FINANCEIRO		TOTAL DO RPPS	
12 - RESULTADO FINAL	**JUL**	**AGO**	**JUL**	**AGO**	**JUL**	**AGO**
12.1 - TOTAL DE INGRESSOS	92.872.315,72	1.537.030,77	29.003.457,16	28.954.629,66	121.875.772,88	30.491.660,43
12.2 - TOTAL DE UTILIZAÇÃO	11.299.524,65	10.912.948,83	32.229.165,85	31.939.592,51	43.528.690,50	42.852.541,34
12.3 - RESULTADO FINAL APURADO	81.572.791,07	-9.375.918,06	-3.225.708,69	-2.984.962,85	78.347.082,38	-12.360.880,91

Documento Assinado Digitalmente por: MANOEL CARNEIRO SOARES CARDOSO, MARCIA DE SA CARVALHO MACHADO
Acesse em: https://etce.tce.pe.gov.br/epp/validaDoc.seam Código do documento: 03ac8ca2-58da-4ad2-8003-0866a50be7b6

MINISTÉRIO DA PREVIDÊNCIA SOCIAL - MPS

SECRETARIA DE POLÍTICAS DE PREVIDÊNCIA SOCIAL - SPPS

DEPARTAMENTO DOS REGIMES DE PREVIDÊNCIA NO SERVIÇO PÚBLICO - DRPSP

DEMONSTRATIVO DE INFORMAÇÕES PREVIDENCIÁRIAS E REPASSES - DIPR

Exercício: 2020 **Bimestre:** SET/OUT

ENTE

Nome:	Recife	**UF:** PE	**CNPJ:**	10.565.000/0001-92	
	AV. CAIS DO APOLO			925	
Bairro:	RECIFE		**CEP:**	50030-903	
Telefone:	0813355-8000	**Fax:**	**E-mail:**	recife@recife.pe.gov.br	

REPRESENTANTE LEGAL DO ENTE

Nome:	JOSE RICARDO WANDERLEY DANTAS DE OLIVEIRA	**CPF:**	457.021.954-34
Cargo:		**Complemento do**	
E-mail:		**Data Início de**	14/03/2015

UNIDADE GESTORA DO RPPS

Nome:	AUTARQUIA MUNICIPAL DE PREVIDÊNCIA E ASSISTENCIA À SAÚDE DOS SERVIDORES		**CNPJ:**	05.244.336/0001-13	
	AV. MANOEL BORBA			488	
Bairro:	BOA VISTA		**CEP:**	50070-000	
Telefone:	813355-1631	**Fax:** (081) 3355-1647	**E-mail:**	reciprev@recife.pe.gov.br	

REPRESENTANTE LEGAL DA UNIDADE GESTORA

Nome:	MANOEL CARNEIRO SOARES CARDOSO		**CPF:**	091.325.624-20	
Cargo:	Presidente	**Complemento do**		**Data Início de Gestão:**	01/01/2017
Telefone:		**Fax:** (081) 3355-1647	**E-mail:**	manoel.carneiro@recife.pe.gov.br	

RESPONSÁVEL PELO ENVIO

Nome:	ANDRÉ LUIZ MARTINS CORREIA DA SILVA		**CPF:**	417.597.704-00	
Telefone:	(081) 3355-1683	**Fax:**	**E-mail:**	andrecorreia@recife.pe.gov.br	
Data de	15/01/2021	**[(Retificação)]**			

Documento Assinado Digitalmente por: MANOEL CARNEIRO SOARES CARDOSO, MARCIA DE SA CARVALHO MACHADO
Acesse em: https://etce.tce.pe.gov.br/epp/validaDoc.seam Código do documento: 03ac8ca2-58da-4ad2-8003-0866a50be7b6

MINISTÉRIO DA PREVIDÊNCIA SOCIAL - MPS

SECRETARIA DE POLÍTICAS DE PREVIDÊNCIA SOCIAL - SPPS

DEPARTAMENTO DOS REGIMES DE PREVIDÊNCIA NO SERVIÇO PÚBLICO - DRPSP

DEMONSTRATIVO DE INFORMAÇÕES PREVIDENCIÁRIAS E REPASSES - DIPR

NOME DO ENTE	UF	CNPJ	BIMESTRE	DADOS DE ENVIO
Recife	PE	10.565.000/0001-92	SET/OUT - 2020	15/01/2021 19:05:12

1 - BASES DE CÁLCULO DAS CONTRIBUIÇÕES DEVIDAS, RELATIVAS ÀS FOLHAS DO ENTE	PLANO PREVIDENCIÁRIO		PLANO FINANCEIRO		TOTAL DO RPPS	
	SET	OUT	SET	OUT	SET	OUT
1.1 - Do ENTE ("patronal"), relativa:						
a) Aos servidores	60.282.628,96	60.475.179,82	18.232.882,07	18.256.383,93	78.515.511,03	78.731.563,75
b) Aos servidores afastados com benefícios pagos pela Unidade Gestora (auxílio-doença, salário-maternidade e outros)					0,00	0,00
c) Aos aposentados	9.455.902,64	9.640.036,26	25.815.369,46	25.823.090,42	35.271.272,10	35.463.126,68
d) Aos pensionistas	901.490,53	941.676,82	5.463.006,76	5.481.345,79	6.364.497,29	6.423.022,61
1.2 - Dos SERVIDORES	60.282.628,96	60.475.179,82	18.232.882,07	18.256.383,93	78.515.511,03	78.731.563,75
1.3 - Dos APOSENTADOS					0,00	0,00
1.4 - Dos PENSIONISTAS					0,00	0,00

2 - CONTRIBUIÇÕES REPASSADAS	PLANO PREVIDENCIÁRIO		PLANO FINANCEIRO		TOTAL DO RPPS	
	SET	OUT	SET	OUT	SET	OUT
2.1 - Do ENTE ("patronal"), relativa:						
a) Aos servidores	3.364.407,28	3.389.673,66	4.690.424,33	4.696.938,65	8.054.831,61	8.086.612,31
b) Aos servidores afastados com benefícios pagos pela Unidade Gestora (auxílio-doença, salário-maternidade e outros)					0,00	0,00
c) Aos aposentados	0,00	0,00	6.619.060,73	6.621.040,41	6.619.060,73	6.621.040,41
d) Aos pensionistas	0,00	0,00	1.400.714,92	1.405.417,06	1.400.714,92	1.405.417,06
2.2 - Dos SERVIDORES	7.732.922,25	7.758.553,13	2.346.927,55	2.350.396,84	10.079.849,80	10.108.949,97
2.3 - Dos APOSENTADOS					0,00	0,00
2.4 - Dos PENSIONISTAS					0,00	0,00

3 - DEDUÇÕES	PLANO PREVIDENCIÁRIO		PLANO FINANCEIRO		TOTAL DO RPPS	
	SET	OUT	SET	OUT	SET	OUT
3.1 - Valores deduzidos das contribuições do ENTE:						

Documento Assinado Digitalmente por: MANOEL CARNEIRO SOARES CARDOSO, MARCIA DE SA CARVALHO MACHADO
Acesse em: https://etce.tce.pe.gov.br/epp/validaDoc.seam Código do documento: 03ac8ca2-58da-4ad2-8003-0866a50be7b6

MINISTÉRIO DA PREVIDÊNCIA SOCIAL - MPS

SECRETARIA DE POLÍTICAS DE PREVIDÊNCIA SOCIAL - SPPS

DEPARTAMENTO DOS REGIMES DE PREVIDÊNCIA NO SERVIÇO PÚBLICO - DRPSP

DEMONSTRATIVO DE INFORMAÇÕES PREVIDENCIÁRIAS E REPASSES - DIPR

NOME DO ENTE	UF	CNPJ	BIMESTRE	DADOS DE ENVIO
Recife	PE	10.565.000/0001-92	SET/OUT - 2020	15/01/2021 19:05:12

3 - DEDUÇÕES	PLANO PREVIDENCIÁRIO		PLANO FINANCEIRO		TOTAL DO RPPS	
	SET	OUT	SET	OUT	SET	OUT
a) Pagamentos Diretos pelo ENTE de benefícios de responsabilidade do RPPS (auxílio-doença, salário-maternidade e outros)	1.235.307,97	1.124.529,25	243,10	6.546,82	1.235.551,07	1.131.076,07
b) Outros valores compensados	0,00	0,00			0,00	0,00
3.2 - Valores deduzidos das contribuições dos SEGURADOS:						
a) Pagamentos Diretos pelo ENTE de benefícios de responsabilidade do RPPS (auxílio-doença, salário-maternidade e outros)	304,79				304,79	0,00
b) Outros valores compensados					0,00	0,00

4 - APORTES E TRANSFERÊNCIAS DE RECURSOS	PLANO PREVIDENCIÁRIO		PLANO FINANCEIRO		TOTAL DO RPPS	
	SET	OUT	SET	OUT	SET	OUT
4.1 - Aporte para Amortização Déficit Atuarial					0,00	0,00
4.2 - Transferência para Cobertura Insuficiência Financeira			15.428.201,17	18.732.801,98	15.428.201,17	18.732.801,98
4.3 - Transferência de recursos para pagamento de despesas administrativas					0,00	0,00
4.4 - Transferência para pagamento de benefícios de responsabilidade do Tesouro					0,00	0,00
4.5 - Outros aportes ou transferências					0,00	0,00

5 - PARCELAMENTOS			PLANO PREVIDENCIÁRIO		PLANO FINANCEIRO		TOTAL DO RPPS	
			SET	OUT	SET	OUT	SET	OUT
No. Acordo	Data Acordo	Nº da Parcela						
01076/2015	29/12/2015	057	378.853,50				378.853,50	0,00
01076/2015	29/12/2015	058		383.705,31			0,00	383.705,31

6 - BASES DE CÁLCULO DAS CONTRIBUIÇÕES DEVIDAS , RELATIVAS À FOLHA DA UNIDADE GESTORA	PLANO PREVIDENCIÁRIO		PLANO FINANCEIRO		TOTAL DO RPPS	
	SET	OUT	SET	OUT	SET	OUT

Este Documento Assinado Digitalmente por: MANOEL CARNEIRO SOARES CARDOSO, MARCIA DE SA CARVALHO MACHADO
Acesse em: https://etce.tce.pe.gov.br/epp/validaDoc.seam Código do documento: 03ac8ca2-58da-4ad2-8003-0866a50be7b6

MINISTÉRIO DA PREVIDÊNCIA SOCIAL - MPS

SECRETARIA DE POLÍTICAS DE PREVIDÊNCIA SOCIAL - SPPS

DEPARTAMENTO DOS REGIMES DE PREVIDÊNCIA NO SERVIÇO PÚBLICO - DRPSP

DEMONSTRATIVO DE INFORMAÇÕES PREVIDENCIÁRIAS E REPASSES - DIPR

NOME DO ENTE	UF	CNPJ	BIMESTRE	DADOS DE ENVIO
Recife	PE	10.565.000/0001-92	SET/OUT - 2020	15/01/2021 19:05:12

6 - BASES DE CÁLCULO DAS CONTRIBUIÇÕES DEVIDAS , RELATIVAS À FOLHA DA UNIDADE GESTORA	PLANO PREVIDENCIÁRIO		PLANO FINANCEIRO		TOTAL DO RPPS	
	SET	OUT	SET	OUT	SET	OUT
6.1 - Da UNIDADE GESTORA, relativa aos seus servidores					0,00	0,00
6.2 - Dos SERVIDORES da Unidade Gestora					0,00	0,00
6.3 - Dos servidores AFASTADOS em auxílio-doença e salário-maternidade					0,00	0,00
6.4 - Dos APOSENTADOS	2.478.817,63	2.543.195,71	6.359.760,22	6.366.042,51	8.838.577,85	8.909.238,22
6.5 - Dos PENSIONISTAS	189.419,89	207.416,22	1.196.772,93	1.205.429,10	1.386.192,82	1.412.845,32

7 - CONTRIBUIÇÕES ARRECADADAS PELA UNIDADE GESTORA	PLANO PREVIDENCIÁRIO		PLANO FINANCEIRO		TOTAL DO RPPS	
	SET	OUT	SET	OUT	SET	OUT
7.1 - Da UNIDADE GESTORA, relativa aos seus servidores					0,00	0,00
7.2 - Dos SERVIDORES da Unidade Gestora					0,00	0,00
7.3 - Dos servidores AFASTADOS em auxílio-doença e salário-maternidade					0,00	0,00
7.4 - Dos APOSENTADOS	317.784,42	326.037,69	815.321,26	816.126,65	1.133.105,68	1.142.164,34
7.5 - Dos PENSIONISTAS	24.283,63	26.590,76	153.426,29	152.427,82	177.709,92	179.018,58

8 - REMUNERAÇÃO BRUTA (somatório das folhas do ENTE e da UNIDADE GESTORA)	PLANO PREVIDENCIÁRIO		PLANO FINANCEIRO		TOTAL DO RPPS	
	SET	OUT	SET	OUT	SET	OUT
8.1 - Dos SERVIDORES	117.216.416,39	124.465.954,08	117.446.927,93	124.702.740,22	234.663.344,32	249.168.694,30
8.2 - Dos APOSENTADOS	9.926.727,75	10.970.968,17	26.095.959,22	28.892.601,99	36.022.686,97	39.863.570,16
8.3 - Dos PENSIONISTAS	936.941,84	1.009.086,69	5.774.367,50	5.938.782,07	6.711.309,34	6.947.868,76

9 - N° DE BENEFICIÁRIOS (somatório das folhas do ENTE e da UNIDADE GESTORA)	PLANO PREVIDENCIÁRIO		PLANO FINANCEIRO		TOTAL DO RPPS	
	SET	OUT	SET	OUT	SET	OUT

Este Documento Assinado Digitalmente por: MANOEL CARNEIRO SOARES CARDOSO, MARCIA DE SA CARVALHO MACHADO
Acesse em: https://etce.tce.pe.gov.br/epp/validaDoc.seam Código do documento: 03ac8ca2-58da-4ad2-8003-0866a50be7b6

MINISTÉRIO DA PREVIDÊNCIA SOCIAL - MPS

SECRETARIA DE POLÍTICAS DE PREVIDÊNCIA SOCIAL - SPPS

DEPARTAMENTO DOS REGIMES DE PREVIDÊNCIA NO SERVIÇO PÚBLICO - DRPSP

DEMONSTRATIVO DE INFORMAÇÕES PREVIDENCIÁRIAS E REPASSES - DIPR

NOME DO ENTE	UF	CNPJ	BIMESTRE	DADOS DE ENVIO
Recife	PE	10.565.000/0001-92	SET/OUT - 2020	15/01/2021 19:05:12

9 - N° DE BENEFICIÁRIOS (somatório das folhas do ENTE e da UNIDADE GESTORA)	PLANO PREVIDENCIÁRIO		PLANO FINANCEIRO		TOTAL DO RPPS	
	SET	OUT	SET	OUT	SET	OUT
9.1 - SERVIDORES	15.763	15.753	3.721	3.715	19.484	19.468
9.2 - APOSENTADOS	2.275	2.268	4.901	4.899	7.176	7.167
9.3 - PENSIONISTAS	311	314	2.021	2.016	2.332	2.330
9.4 - DEPENDENTES					0	0

10 - INGRESSOS DE RECURSOS	PLANO PREVIDENCIÁRIO		PLANO FINANCEIRO		TOTAL DO RPPS	
	SET	OUT	SET	OUT	SET	OUT
10.1 - Contribuições	11.439.397,58	11.500.855,24	16.025.875,08	16.042.347,43	27.465.272,66	27.543.202,67
10.2 - Aportes			15.428.201,17	18.732.801,98	15.428.201,17	18.732.801,98
10.3 - Parcelamentos	378.853,50	383.705,31			378.853,50	383.705,31
10.4 - Acréscimos legais de contribuições					0,00	0,00
10.5 - Contribuições relativas aos servidores cedidos ou licenciados					0,00	0,00
10.6 - Recebimento de compensação financeira	188.259,30	186.722,88	357.937,40	143.191,31	546.196,70	329.914,19
10.7 - Receitas líquidas de aplicações financeiras e investimentos	-44.640.599,41	-10.473.340,74	-603,99	751,41	-44.641.203,40	-10.472.589,33
10.8 - Rendimentos demais ativos					0,00	0,00
10.9 - Outras Receitas					0,00	0,00

11 - UTILIZAÇÃO DE RECURSOS	PLANO PREVIDENCIÁRIO		PLANO FINANCEIRO		TOTAL DO RPPS	
	SET	OUT	SET	OUT	SET	OUT
11.1 - Aposentadoria	9.926.727,75	10.970.968,17	26.095.959,22	28.892.601,99	36.022.686,97	39.863.570,16
11.2 - Pensão por morte	936.941,84	1.009.086,69	5.774.367,50	5.938.782,07	6.711.309,34	6.947.868,76
11.3 - Auxílio-Doença					0,00	0,00
11.4 - Salário-Maternidade					0,00	0,00

Este Documento foi Assinado Digitalmente por: MANOEL CARNEIRO SOARES CARDOSO, MARCIA DE SA CARVALHO MACHADO
Acesse em: https://etce.tce.pe.gov.br/epp/validaDoc.seam Código do documento: 03ac8ca2-58da-4ad2-8003-0866a50be7b6

MINISTÉRIO DA PREVIDÊNCIA SOCIAL - MPS

SECRETARIA DE POLÍTICAS DE PREVIDÊNCIA SOCIAL - SPPS

DEPARTAMENTO DOS REGIMES DE PREVIDÊNCIA NO SERVIÇO PÚBLICO - DRPSP

DEMONSTRATIVO DE INFORMAÇÕES PREVIDENCIÁRIAS E REPASSES - DIPR

NOME DO ENTE	UF	CNPJ	BIMESTRE	DADOS DE ENVIO
Recife	PE	10.565.000/0001-92	SET/OUT - 2020	15/01/2021 19:05:12

	PLANO PREVIDENCIÁRIO		PLANO FINANCEIRO		TOTAL DO RPPS	
11 - UTILIZAÇÃO DE RECURSOS	**SET**	**OUT**	**SET**	**OUT**	**SET**	**OUT**
11.5 - Salário-Família					0,00	0,00
11.6 - Auxílio-Reclusão					0,00	0,00
11.7 - Decisões judiciais (benefícios)					0,00	0,00
11.8 - Benefícios de responsabilidade do Tesouro					0,00	0,00
11.9 - Despesas Administrativas	357.593,93	358.593,93	306.746,52	306.746,52	664.340,45	665.340,45
11.10 - Despesas com investimentos	564,90	527,79			564,90	527,79
11.11 - Restituições e outras compensações pagas					0,00	0,00
11.12 - Pagamento de Compensação Financeira					0,00	0,00
11.13 - Outras Despesas					0,00	0,00

	PLANO PREVIDENCIÁRIO		PLANO FINANCEIRO		TOTAL DO RPPS	
12 - RESULTADO FINAL	**SET**	**OUT**	**SET**	**OUT**	**SET**	**OUT**
12.1 - TOTAL DE INGRESSOS	-32.634.089,03	1.597.942,69	31.811.409,66	34.919.092,13	-822.679,37	36.517.034,82
12.2 - TOTAL DE UTILIZAÇÃO	11.221.828,42	12.339.176,58	32.177.073,24	35.138.130,58	43.398.901,66	47.477.307,16
12.3 - RESULTADO FINAL APURADO	-43.855.917,45	-10.741.233,89	-365.663,58	-219.038,45	-44.221.581,03	-10.960.272,34

Documento Assinado Digitalmente por: MANOEL CARNEIRO SOARES CARDOSO, MARCIA DE SA CARVALHO MACHADO
Acesse em: https://etce.tce.pe.gov.br/epp/validaDoc.seam Código do documento: 03ac8ca2-58da-4ad2-8003-0866a50be7b6

MINISTÉRIO DA PREVIDÊNCIA SOCIAL - MPS

SECRETARIA DE POLÍTICAS DE PREVIDÊNCIA SOCIAL - SPPS

DEPARTAMENTO DOS REGIMES DE PREVIDÊNCIA NO SERVIÇO PÚBLICO - DRPSP

DEMONSTRATIVO DE INFORMAÇÕES PREVIDENCIÁRIAS E REPASSES - DIPR

Exercício: 2020 **Bimestre:** NOV/DEZ

ENTE

Nome:	Recife	**UF:** PE	**CNPJ:**	10.565.000/0001-92	
	AV. CAIS DO APOLO			925	
Bairro:	RECIFE		**CEP:**	50030-903	
Telefone:	0813355-8000	**Fax:**	**E-mail:**	recife@recife.pe.gov.br	

REPRESENTANTE LEGAL DO ENTE

Nome:	JOSE RICARDO WANDERLEY DANTAS DE OLIVEIRA	**CPF:**	457.021.954-34
Cargo:		**Complemento do**	
E-mail:		**Data Início de**	14/03/2015

UNIDADE GESTORA DO RPPS

Nome:	AUTARQUIA MUNICIPAL DE PREVIDÊNCIA E ASSISTENCIA À SAÚDE DOS SERVIDORES		**CNPJ:**	05.244.336/0001-13	
	AV. MANOEL BORBA			488	
Bairro:	BOA VISTA		**CEP:**	50070-000	
Telefone:	813355-1631	**Fax:** (081) 3355-1647	**E-mail:**	reciprev@recife.pe.gov.br	

REPRESENTANTE LEGAL DA UNIDADE GESTORA

Nome:	MANOEL CARNEIRO SOARES CARDOSO		**CPF:**	091.325.624-20	
Cargo:	Presidente	**Complemento do**		**Data Início de Gestão:**	01/01/2017
Telefone:		**Fax:** (081) 3355-1647	**E-mail:**	manoel.carneiro@recife.pe.gov.br	

RESPONSÁVEL PELO ENVIO

Nome:	ANDRÉ LUIZ MARTINS CORREIA DA SILVA		**CPF:**	417.597.704-00	
Telefone:	(081) 3355-1683	**Fax:**	**E-mail:**	andrecorreia@recife.pe.gov.br	
Data de	02/02/2021				

Documento Assinado Digitalmente por: MANOEL CARNEIRO SOARES CARDOSO, MARCIA DE SA CARVALHO MACHADO
Acesse em: https://etce.tce.pe.gov.br/epp/validaDoc.seam Código do documento: 03ac8ca2-58da-4ad2-8003-0866a50be7b6

MINISTÉRIO DA PREVIDÊNCIA SOCIAL - MPS

SECRETARIA DE POLÍTICAS DE PREVIDÊNCIA SOCIAL - SPPS

DEPARTAMENTO DOS REGIMES DE PREVIDÊNCIA NO SERVIÇO PÚBLICO - DRPSP

DEMONSTRATIVO DE INFORMAÇÕES PREVIDENCIÁRIAS E REPASSES - DIPR

NOME DO ENTE	UF	CNPJ	BIMESTRE	DADOS DE ENVIO
Recife	PE	10.565.000/0001-92	NOV/DEZ - 2020	02/02/2021 01:11:42

1 - BASES DE CÁLCULO DAS CONTRIBUIÇÕES DEVIDAS, RELATIVAS ÀS FOLHAS DO ENTE	PLANO PREVIDENCIÁRIO		PLANO FINANCEIRO		TOTAL DO RPPS	
	NOV	DEZ	NOV	DEZ	NOV	DEZ
1.1 - Do ENTE ("patronal"), relativa:						
a) Aos servidores	61.079.596,46	62.641.862,30	18.307.883,37	18.916.723,94	79.387.479,83	81.558.586,24
b) Aos servidores afastados com benefícios pagos pela Unidade Gestora (auxílio-doença, salário-maternidade e outros)					0,00	0,00
c) Aos aposentados	9.440.818,15	9.346.559,19	25.888.527,72	25.915.016,78	35.329.345,87	35.261.575,97
d) Aos pensionistas	925.444,23	1.152.094,38	5.469.174,55	5.739.093,74	6.394.618,78	6.891.188,12
1.2 - Dos SERVIDORES	61.036.817,60	62.641.862,30	18.307.883,37	18.916.723,94	79.344.700,97	81.558.586,24
1.3 - Dos APOSENTADOS					0,00	0,00
1.4 - Dos PENSIONISTAS					0,00	0,00

2 - CONTRIBUIÇÕES REPASSADAS	PLANO PREVIDENCIÁRIO		PLANO FINANCEIRO		TOTAL DO RPPS	
	NOV	DEZ	NOV	DEZ	NOV	DEZ
2.1 - Do ENTE ("patronal"), relativa:						
a) Aos servidores	3.402.718,89	115.712,24	4.669.087,15	113.648,21	8.071.806,04	229.360,45
b) Aos servidores afastados com benefícios pagos pela Unidade Gestora (auxílio-doença, salário-maternidade e outros)					0,00	0,00
c) Aos aposentados	1.504.866,43	0,00	6.637.818,55	0,00	8.142.684,98	0,00
d) Aos pensionistas	147.515,80	0,00	1.402.296,36	0,00	1.549.812,16	0,00
2.2 - Dos SERVIDORES	7.836.746,86	92.147,66	2.380.992,37	73.941,15	10.217.739,23	166.088,81
2.3 - Dos APOSENTADOS					0,00	0,00
2.4 - Dos PENSIONISTAS					0,00	0,00

3 - DEDUÇÕES	PLANO PREVIDENCIÁRIO		PLANO FINANCEIRO		TOTAL DO RPPS	
	NOV	DEZ	NOV	DEZ	NOV	DEZ
3.1 - Valores deduzidos das contribuições do ENTE:						

Documento Assinado Digitalmente por: MANOEL CARNEIRO SOARES CARDOSO, MARCIA DE SA CARVALHO MACHADO
Acesse em: https://etce.tce.pe.gov.br/epp/validaDoc.seam Código do documento: 03ac8ca2-58da-4ad2-8003-0866a50be7b6

MINISTÉRIO DA PREVIDÊNCIA SOCIAL - MPS

SECRETARIA DE POLÍTICAS DE PREVIDÊNCIA SOCIAL - SPPS

DEPARTAMENTO DOS REGIMES DE PREVIDÊNCIA NO SERVIÇO PÚBLICO - DRPSP

DEMONSTRATIVO DE INFORMAÇÕES PREVIDENCIÁRIAS E REPASSES - DIPR

NOME DO ENTE	UF	CNPJ	BIMESTRE	DADOS DE ENVIO
Recife	PE	10.565.000/0001-92	NOV/DEZ - 2020	02/02/2021 01:11:42

	PLANO PREVIDENCIÁRIO		PLANO FINANCEIRO		TOTAL DO RPPS	
3 - DEDUÇÕES	**NOV**	**DEZ**	**NOV**	**DEZ**	**NOV**	**DEZ**
a) Pagamentos Diretos pelo ENTE de benefícios de responsabilidade do RPPS (auxílio-doença, salário-maternidade e outros)	1.292.008,19	14.340,39	2.992,80	685,79	1.295.000,99	15.026,18
b) Outros valores compensados	0,00				0,00	0,00
3.2 - Valores deduzidos das contribuições dos SEGURADOS:						
a) Pagamentos Diretos pelo ENTE de benefícios de responsabilidade do RPPS (auxílio-doença, salário-maternidade e outros)	6.969,98		388,95		7.358,93	0,00
b) Outros valores compensados					0,00	0,00

	PLANO PREVIDENCIÁRIO		PLANO FINANCEIRO		TOTAL DO RPPS	
4 - APORTES E TRANSFERÊNCIAS DE RECURSOS	**NOV**	**DEZ**	**NOV**	**DEZ**	**NOV**	**DEZ**
4.1 - Aporte para Amortização Déficit Atuarial					0,00	0,00
4.2 - Transferência para Cobertura Insuficiência Financeira			15.489.552,67	46.731.664,35	15.489.552,67	46.731.664,35
4.3 - Transferência de recursos para pagamento de despesas administrativas					0,00	0,00
4.4 - Transferência para pagamento de benefícios de responsabilidade do Tesouro					0,00	0,00
4.5 - Outros aportes ou transferências					0,00	0,00

			PLANO PREVIDENCIÁRIO		PLANO FINANCEIRO		TOTAL DO RPPS	
5 - PARCELAMENTOS			**NOV**	**DEZ**	**NOV**	**DEZ**	**NOV**	**DEZ**
No. Acordo	**Data Acordo**	**Nº da Parcela**						
01076/2015	29/12/2015	059	389.448,56				389.448,56	0,00
01076/2015	29/12/2015	060		395.393,86			0,00	395.393,86

	PLANO PREVIDENCIÁRIO		PLANO FINANCEIRO		TOTAL DO RPPS	
6 - BASES DE CÁLCULO DAS CONTRIBUIÇÕES DEVIDAS , RELATIVAS À FOLHA DA UNIDADE GESTORA	**NOV**	**DEZ**	**NOV**	**DEZ**	**NOV**	**DEZ**

Documento Assinado Digitalmente por: MANOEL CARNEIRO SOARES CARDOSO, MARCIA DE SA CARVALHO MACHADO
Acesse em: https://etce.tce.pe.gov.br/epp/validaDoc.seam Código do documento: 03ac8ca2-58da-4ad2-8003-0866a50be7b6

MINISTÉRIO DA PREVIDÊNCIA SOCIAL - MPS

SECRETARIA DE POLÍTICAS DE PREVIDÊNCIA SOCIAL - SPPS

DEPARTAMENTO DOS REGIMES DE PREVIDÊNCIA NO SERVIÇO PÚBLICO - DRPSP

DEMONSTRATIVO DE INFORMAÇÕES PREVIDENCIÁRIAS E REPASSES - DIPR

NOME DO ENTE	UF	CNPJ	BIMESTRE	DADOS DE ENVIO
Recife	PE	10.565.000/0001-92	NOV/DEZ - 2020	02/02/2021 01:11:42

6 - BASES DE CÁLCULO DAS CONTRIBUIÇÕES DEVIDAS , RELATIVAS À FOLHA DA UNIDADE GESTORA	PLANO PREVIDENCIÁRIO		PLANO FINANCEIRO		TOTAL DO RPPS	
	NOV	DEZ	NOV	DEZ	NOV	DEZ
6.1 - Da UNIDADE GESTORA, relativa aos seus servidores					0,00	0,00
6.2 - Dos SERVIDORES da Unidade Gestora					0,00	0,00
6.3 - Dos servidores AFASTADOS em auxílio-doença e salário-maternidade					0,00	0,00
6.4 - Dos APOSENTADOS	2.482.745,71	4.894.633,70	6.412.131,75	12.784.548,60	8.894.877,46	17.679.182,30
6.5 - Dos PENSIONISTAS	192.952,26	571.087,83	1.201.103,59	2.598.114,13	1.394.055,85	3.169.201,96

7 - CONTRIBUIÇÕES ARRECADADAS PELA UNIDADE GESTORA	PLANO PREVIDENCIÁRIO		PLANO FINANCEIRO		TOTAL DO RPPS	
	NOV	DEZ	NOV	DEZ	NOV	DEZ
7.1 - Da UNIDADE GESTORA, relativa aos seus servidores					0,00	0,00
7.2 - Dos SERVIDORES da Unidade Gestora					0,00	0,00
7.3 - Dos servidores AFASTADOS em auxílio-doença e salário-maternidade					0,00	0,00
7.4 - Dos APOSENTADOS	318.288,00	627.492,04	822.035,29	1.638.979,13	1.140.323,29	2.266.471,17
7.5 - Dos PENSIONISTAS	24.736,48	73.213,46	153.981,48	333.074,77	178.717,96	406.288,23

8 - REMUNERAÇÃO BRUTA (somatório das folhas do ENTE e da UNIDADE GESTORA)	PLANO PREVIDENCIÁRIO		PLANO FINANCEIRO		TOTAL DO RPPS	
	NOV	DEZ	NOV	DEZ	NOV	DEZ
8.1 - Dos SERVIDORES	118.759.958,33	117.414.578,75	119.020.247,58	117.669.255,51	237.780.205,91	235.083.834,26
8.2 - Dos APOSENTADOS	9.922.071,81	19.667.840,67	26.199.910,44	52.590.698,05	36.121.982,25	72.258.538,72
8.3 - Dos PENSIONISTAS	964.479,88	2.106.086,88	5.780.535,29	11.709.459,66	6.745.015,17	13.815.546,54

9 - N° DE BENEFICIÁRIOS (somatório das folhas do ENTE e da UNIDADE GESTORA)	PLANO PREVIDENCIÁRIO		PLANO FINANCEIRO		TOTAL DO RPPS	
	NOV	DEZ	NOV	DEZ	NOV	DEZ

Este Documento Assinado Digitalmente por: MANOEL CARNEIRO SOARES CARDOSO, MARCIA DE SA CARVALHO MACHADO
Acesse em: https://etce.tce.pe.gov.br/epp/validaDoc.seam Código do documento: 03ac8ca2-58da-4ad2-8003-0866a50be7b6

MINISTÉRIO DA PREVIDÊNCIA SOCIAL - MPS

SECRETARIA DE POLÍTICAS DE PREVIDÊNCIA SOCIAL - SPPS

DEPARTAMENTO DOS REGIMES DE PREVIDÊNCIA NO SERVIÇO PÚBLICO - DRPSP

DEMONSTRATIVO DE INFORMAÇÕES PREVIDENCIÁRIAS E REPASSES - DIPR

NOME DO ENTE	UF	CNPJ	BIMESTRE	DADOS DE ENVIO
Recife	PE	10.565.000/0001-92	NOV/DEZ - 2020	02/02/2021 01:11:42

9 - N° DE BENEFICIÁRIOS (somatório das folhas do ENTE e da UNIDADE GESTORA)	PLANO PREVIDENCIÁRIO		PLANO FINANCEIRO		TOTAL DO RPPS	
	NOV	DEZ	NOV	DEZ	NOV	DEZ
9.1 - SERVIDORES	15.751	15.753	3.707	3.695	19.458	19.448
9.2 - APOSENTADOS	2.261	2.244	4.901	4.901	7.162	7.145
9.3 - PENSIONISTAS	322	324	2.017	2.008	2.339	2.332
9.4 - DEPENDENTES		20		14	0	34

10 - INGRESSOS DE RECURSOS	PLANO PREVIDENCIÁRIO		PLANO FINANCEIRO		TOTAL DO RPPS	
	NOV	DEZ	NOV	DEZ	NOV	DEZ
10.1 - Contribuições	13.234.872,46	908.565,40	16.066.211,20	2.159.643,26	29.301.083,66	3.068.208,66
10.2 - Aportes			15.489.552,67	46.731.664,35	15.489.552,67	46.731.664,35
10.3 - Parcelamentos	389.448,56	395.393,86			389.448,56	395.393,86
10.4 - Acréscimos legais de contribuições					0,00	0,00
10.5 - Contribuições relativas aos servidores cedidos ou licenciados					0,00	0,00
10.6 - Recebimento de compensação financeira	309.647,23	363.661,87	230.083,55	717.237,35	539.730,78	1.080.899,22
10.7 - Receitas líquidas de aplicações financeiras e investimentos	109.211.308,82	91.040.436,99	2.999,91	2.750,33	109.214.308,73	91.043.187,32
10.8 - Rendimentos demais ativos					0,00	0,00
10.9 - Outras Receitas					0,00	0,00

11 - UTILIZAÇÃO DE RECURSOS	PLANO PREVIDENCIÁRIO		PLANO FINANCEIRO		TOTAL DO RPPS	
	NOV	DEZ	NOV	DEZ	NOV	DEZ
11.1 - Aposentadoria	9.922.071,81	19.667.840,67	26.199.910,44	52.590.698,05	36.121.982,25	72.258.538,72
11.2 - Pensão por morte	964.479,88	2.106.086,88	5.780.535,29	11.709.459,66	6.745.015,17	13.815.546,54
11.3 - Auxílio-Doença					0,00	0,00
11.4 - Salário-Maternidade					0,00	0,00

Documento Assinado Digitalmente por: MANOEL CARNEIRO SOARES CARDOSO, MARCIA DE SA CARVALHO MACHADO
Acesse em: https://etce.tce.pe.gov.br/epp/validaDoc.seam Código do documento: 03ac8ca2-58da-4ad2-8003-0866a50be7b6

MINISTÉRIO DA PREVIDÊNCIA SOCIAL - MPS

SECRETARIA DE POLÍTICAS DE PREVIDÊNCIA SOCIAL - SPPS

DEPARTAMENTO DOS REGIMES DE PREVIDÊNCIA NO SERVIÇO PÚBLICO - DRPSP

DEMONSTRATIVO DE INFORMAÇÕES PREVIDENCIÁRIAS E REPASSES - DIPR

NOME DO ENTE	UF	CNPJ	BIMESTRE	DADOS DE ENVIO
Recife	PE	10.565.000/0001-92	NOV/DEZ - 2020	02/02/2021 01:11:42

	PLANO PREVIDENCIÁRIO		PLANO FINANCEIRO		TOTAL DO RPPS	
11 - UTILIZAÇÃO DE RECURSOS	**NOV**	**DEZ**	**NOV**	**DEZ**	**NOV**	**DEZ**
11.5 - Salário-Família					0,00	0,00
11.6 - Auxílio-Reclusão					0,00	0,00
11.7 - Decisões judiciais (benefícios)					0,00	0,00
11.8 - Benefícios de responsabilidade do Tesouro					0,00	0,00
11.9 - Despesas Administrativas	357.593,93	357.593,93		613.493,04	357.593,93	971.086,97
11.10 - Despesas com investimentos	513,35	501,25			513,35	501,25
11.11 - Restituições e outras compensações pagas					0,00	0,00
11.12 - Pagamento de Compensação Financeira					0,00	0,00
11.13 - Outras Despesas					0,00	0,00

	PLANO PREVIDENCIÁRIO		PLANO FINANCEIRO		TOTAL DO RPPS	
12 - RESULTADO FINAL	**NOV**	**DEZ**	**NOV**	**DEZ**	**NOV**	**DEZ**
12.1 - TOTAL DE INGRESSOS	123.145.277,07	92.708.058,12	31.788.847,33	49.611.295,29	154.934.124,40	142.319.353,41
12.2 - TOTAL DE UTILIZAÇÃO	11.244.658,97	22.132.022,73	31.980.445,73	64.913.650,75	43.225.104,70	87.045.673,48
12.3 - RESULTADO FINAL APURADO	111.900.618,10	70.576.035,39	-191.598,40	-15.302.355,46	111.709.019,70	55.273.679,93

Documento Assinado Digitalmente por: MANOEL CARNEIRO SOARES CARDOSO, MARCIA DE SA CARVALHO MACHADO
Acesse em: https://etce.tce.pe.gov.br/epp/validaDoc.seam Código do documento: 03ac8ca2-58da-4ad2-8003-0866a50be7b6

Documento Assinado Digitalmente por: MANOEL CARNEIRO SOARES CARDOSO, MARCIA DE SA CARVALHO MACHADO
Acesse em: https://etce.tce.pe.gov.br/epp/validaDoc.seam Código do documento: 3ba81786-c77c-4704-893d-c2a2097c7467

Autarquia Municipal de Previdência e Assistência à Saúde dos Servidores (RECIPREV)

Primeira Revisão da Política de Investimentos – 2020

Documento Assinado Digitalmente por: MANOEL CARNEIRO SOARES CARDOSO, MARCIA DE SA CARVALHO MACHADO
Acesse em: https://etce.tce.pe.gov.br/epp/validaDoc.seam Código do documento: 3b581786-c77c-4704-893d-c2a097c7467

Data de realização da Primeira Revisão Política de Investimentos 2020: 28 de abril de 2019

Ente: Prefeitura Municipal da Cidade do Recife	
Prefeito	***Geraldo Júlio de Melo Filho***
Representante do Prefeito para DPIN e DAIR	***José Ricardo Wanderley Dantas de Oliveira (Secretário de Finanças)***

Gestores da Autarquia Municipal de Previdência e Assistência à Saúde dos Servidores - RECIPREV	
Diretor Presidente	***Manoel Carneiro Soares Cardoso***
Diretor Vice Presidente	***Francisco Canindé Antunes Furtado Júnior***
Gerente Administrativo e Financeiro	***Élcio Ricardo Leite Guimarães***
Gerente Jurídico	***Mariana Trigueiro de Freitas***
Gerente de Previdência	***Anna Paula Santos de Almeida***
Gerente de Investimentos	***José Marcos Alves de Barros***
Gestor da Unidade de Controle Internos	***Juliana Cottard Giestosa***

Equipe de Investimentos da Autarquia Municipal de Previdência e Assistência à Saúde dos Servidores - AMPASS	
Gerente de Investimentos	***José Marcos Alves de Barros***
Chefe de Divisão de Investimentos	***Andreson Carlos Gomes de Oliveira***
Servidor Equipe de Investimentos	***Paulo José Barbosa***

#fa442e93-5826-4614-a504-ac9b0fd0a55c

Documento Assinado Digitalmente por: MANOEL CARNEIRO SOARES CARDOSO, MARCIA DE SA CARVALHO MACHADO
Acesse em: https://etce.tce.pe.gov.br/epp/validaDoc.seam Código do documento: 3ba81786-c77d-4704-893d-e2a2097c7467

Comitê de Investimentos da Autarquia Municipal de Previdência e Assistência à Saúde dos Servidores - AMPASS

TITULAR
***Manoel Carneiro Soares Cardoso**, CPF nº 091.325.624-20 - Diretor-Presidente da Autarquia Municipal de Previdência e Assistência à Saúde dos Servidores – AMPASS.*
***Francisco Canindé Antunes Furtado Júnior**, CPF nº 416.004.444-15 - Diretor Executivo da Autarquia Municipal de Previdência e Assistência à Saúde dos Servidores – AMPASS.*
***José Marcos Alves de Barros**, CPF nº 334.326.354-00 - Gerente de Investimentos da Autarquia Municipal de Previdência e Assistência à Saúde dos Servidores – ANMPASS.*
***Andreson Carlos Gomes de Oliveira**, CPF nº 052.430.264-25 - Chefe da Divisão de Investimentos da Autarquia Municipal de Previdência e Assistência à Saúde dos Servidores – AMPASS.*
***Paulo José Barbosa**, CPF n 024.472.084-30 - servidor da Gerência de Investimentos da Autarquia Municipal de Previdência e Assistência Saúde dos Servidores - AMPASS*

TITULAR	SUPLENTE
Roberto Wagner Martins Mateus, CPF nº. 638.253.413-72 - representante da Secretaria Executiva de Administração e Gestão de Pessoas – SEAGP.	**Gilson Luís Azevedo do Nascimento**, CPF nº 400.137.154-53 - representante da Secretaria Executiva de Administração e Gestão de Pessoas – SEAGP.
***Rodrigo Chagas de Sá**, CPF n° 906.609.194-00* – da Secretaria de Finanças – SEFIN.	**Joaquim José Cordeiro Pessoa Pinto**, CPF nº 020.453.054-73 - representante da Secretaria de Finanças – SEFIN.

Conselho Municipal de Previdência da Autarquia Municipal de Previdência e Assistência à Saúde dos Servidores - AMPASS

Representantes do Poder Executivo

TITULAR	SUPLENTE
***Marconi Muzzio Pires de Paiva Filho**, CPF n°801.208.304-34 – da Secretaria de Administração e Gestão de Pessoas – SEAGP*	***George Pierre de Lima Souza**, CPF n°514.627.884-91– da Secretaria de Administração e Gestão de Pessoas – SEAGP*
***José Ricardo Wanderlei Dantas de Oliveira**, CPF nº 457.021.954-34 – da Secretaria de Finanças – SEFIN*	***Bruno Cesar Souza Pereira**, CPF n°061.441.904-60– da Secretaria de Finanças – SEFIN*
***Wladimir Cordeiro de Amorim**, CPF n° 487.134.734-68 – da Procuradoria Geral do Município – PGM*	***Karina Daniele da Silva Monteiro**, CPF n° 007.430.304-00 - da Procuradoria Geral do Município – PGM*

#fa442e93-5826-4614-a504-ac9b0fd0a55c

Gabriel Andrade Leitão de Melo, *CPF n° 061.844.634-62 – da Secretaria de Governo e Participação Social – SEGOV*	***Antônia Aurora da Silva Pontes****, CPF n° 128.029.564-34 – da Secretaria de Governo e Participação Social – SEGOV*
Vitor Pavesi*, CPF n°087.104.794-22– da Secretaria de Educação - SE*	***Antônio Alexsandro Lima Xavier,*** *CPF n° 948.784.554-20 – da Secretaria de Educação - SE*

Representantes do Poder Legislativo Municipal

TITULAR	SUPLENTE
Samuel Rodrigues dos Santos Salazar, *CPF n° 051.331.604-37*	***Rodrigo Bezerra Coutinho de Melo,*** *CPF n° 098.147.114-54*

Representantes dos Beneficiários

TITULAR	SUPLENTE
Ana Lúcia Gomes da Silva*, CPF n° 708.103.204-44 - do Sindicato Municipal dos Profissionais de Ensino da Rede Oficial do Recife – SIMPERE*	***Igor Correa de Andrade****, CPF nº 071.338.594-40 - do Sindicato Municipal dos Profissionais de Ensino da Rede Oficial do Recife – SIMPERE*
Geferson Thiago Fernandes da Silva*, CPF n051.693.294-23 do Sindicato dos Servidores e Empregados Públicos Municipais da Administração Direta e Indireta da Cidade do Recife – SINDSEPRE*	-
Clênio Nogueira de Carvalho*, CPF n° 695.454.994-00 - da Associação dos Procuradores do Município do Recife – APMR*	***Oswaldo Naves Vieira Júnior****, CPF nº 641.338.264-34 – da Associação dos Procuradores do Município do Recife – APMR*
Antônio Marcos Medeiros de Araújo*, CPF n° 317.032.597-34 do Sindicato dos Fazendários do Município do Recife - AFREM SINDICAL*	***Carlos Hermano de Melo Furtado de Mendonça,*** *CPF n° 770.113.094-20 - do Sindicato dos Fazendários do Município do Recife - AFREM SINDICAL*

Conselho Fiscal da Autarquia Municipal de Previdência e Assistência à Saúde dos Servidores - AMPASS

Representantes TITULAR da Patrocinadora

Rodrigo Mota de Farias*, CPF N° 046.156.664-89 – da Secretaria de Governo e Participação Social-SEGOV*
Márcio Gustavo Tavares Gouveia de Carvalho, *CPF nº 688.257.064-72 – da Secretaria Executiva de Administração e Gestão de Pessoas – SEAGP*
Carmen Sofia Carvalho do Nascimento*, CPF N° 047.730.874-04 – da Controladoria Geral do Município – CGM*

Documento Assinado Digitalmente por: MANOEL CARNEIRO SOARES CARDOSO, MARCIA DE SA CARVALHO MACHADO
Acesse em: https://etce.tce.pe.gov.br/epp/validaDoc.seam Código do documento: 3ba81786-c77c-4704-85d-c2a097c7467

#fa442e93-5826-4614-a504-ac9b0fd0a55c

Representantes TITULAR dos Participantes
Clínio Francisco De Oliveira, *CPF N° 455.710.664-15 - do Sindicato dos Servidores e Empregados Públicos Municipais da Administração Direta e Indireta da Cidade do Recife – SINDSEPRE*
Petrônio Lira Magalhães*, CPF N ° 276.984.834-87 - do Sindicato dos Fazendários do Município do Recife - AFREM SINDICAL*
Carlos Elias Andrade*, CPF N° 668.044.184-68 - do Sindicato Municipal dos Profissionais de Ensino da Rede Oficial do Recife - SIMPERE*

Comitê de RISCOS da Autarquia Municipal de Previdência e Assistência à Saúde dos Servidores - AMPASS
TITULAR
Manoel Carneiro Soares Cardoso*, CPF nº 091.325.624-20 - Diretor-Presidente da Autarquia Municipal de Previdência e Assistência à Saúde dos Servidores – AMPASS.*
Francisco Canindé Antunes Furtado Júnior*, CPF nº 416.004.444-15 - Diretor Executivo da Autarquia Municipal de Previdência e Assistência à Saúde dos Servidores – AMPASS.*
José Marcos Alves de Barros*, CPF nº 334.326.354-00 - Gerente de Investimentos da Autarquia Municipal de Previdência e Assistência à Saúde dos Servidores – ANMPASS.*
Andreson Carlos Gomes de Oliveira*, CPF nº 052.430.264-25 - Chefe da Divisão de Investimentos da Autarquia Municipal de Previdência Assistência à Saúde dos Servidores – AMPASS.*
Paulo José Barbosa*, CPF n 024.472.084-30 - servidor da Gerência de Investimentos da Autarquia Municipal de Previdência e Assistência à Saúde dos Servidores – AMPASS*
Juliana Gottard Giestosa, CPF nº *047.696.114-98* ***-*** *Chefe da Área de Controles Internos da da Autarquia Municipal de Previdência e Assistência à Saúde dos Servidores – AMPASS*

Documento Assinado Digitalmente por: MANOEL CARNEIRO SOARES CARDOSO, MARCIA DE SA CARVALHO MACHADO
Acesse em: https://etce.tce.pe.gov.br/epp/validaDoc.seam Código do documento: 5ba81788-c77c-4704-893d-c2a2097c7467

#fa442e93-5826-4614-a504-ac9b0fd0a55c

Documento Assinado Digitalmente por: MANOEL CARNEIRO SOARES CARDOSO, MARCIA DE SA CARVALHO MACHADO
Acesse em: https://etce.tce.pe.gov.br/epp/validaDoc.seam Código do documento: 3ba81786-c77c-4704-893d-c2a2097c7467

1. Normativos

A Política de Investimentos da Autarquia Municipal de Previdência e Assistência à Saúde dos Servidores – AMPASS, atende às normas a seguir:

- ✓ *Resolução do Conselho Monetário Nacional Nº 3.922, de 25 de novembro de 2010;*
- ✓ *Portaria do MPS Nº 519, de 24 de agosto de 2011;*
- ✓ *Normas Gerais da Autarquia Municipal de Previdência e Assistência à Saúde dos Servidores – AMPASS;*
- ✓ *Normas de Credenciamento de Instituições junto a Autarquia Municipal de Previdência e Assistência à Saúde dos Servidores – AMPASS;*
- ✓ *Normas da Comissão de Valores Mobiliários relativo aos Fundos de Investimentos;*
- ✓ *Normas do Banco Central do Brasil;*
- ✓ *Normas e Modelos da ANBIMA.*

2. Considerações

No presente documento encontram-se as diretrizes para guiar os processos de investimentos da Autarquia Municipal de Previdência e Assistência à Saúde dos Servidores – AMPASS.

A elaboração desta Política de Investimentos visa, além de atender as exigências legais de acordo com a Resoluções do Conselho Monetário N° 3.922 de 25 de novembro de 2010, e as Portarias do Ministério da Previdência Social, em especial a Portaria N° 519 de 24 de agosto de 2011, assim como as normas da Comissão de Valores Mobiliários, Banco Central e Autarquia Municipal de Previdência e Assistência à Saúde dos Servidores – AMPASS.

#fa442e93-5826-4614-a504-ac9b0fd0a55c

Documento Assinado Digitalmente por: MANOEL CARNEIRO SOARES CARDOSO, MARCIA DE SA CARVALHO MACHADO
Acesse em: https://etce.tce.pe.gov.br/epp/validaDoc.seam Código do documento: 3ba81786-c77c-4704-893d-c2a2097d7467

Deste modo, a Política de Investimentos traz em seu contexto principal, os limites de alocação em ativos de renda fixa, renda variável e investimentos estruturados e exteior, em consonância com a legislação vigente. Além desses limites, as vedações específicas que visam dotar os gestores de orientações quanto à alocação dos recursos financeiros em produtos e ativos adequados ao perfil e às necessidades atuariais do Fundo Previdenciário RECIPREV.

Ao longo do documento, utilizam-se previsões de cenários projetados pelo mercado atual e futuro, segundo o Relatório Focus do Banco Central e análises realizadas pela equipe da Gerência de Investimentos e do Comitê de Investimentos da AMPASS com base nas informações das instituições e do mercado.

A presente Política pode ser revista ou alterada, de forma justificada, com vistas à adequação ao mercado ou à nova legislação, conforme entendimentos da Diretoria Executiva, Gerência de Investimentos, Comitê de Investimentos e Conselhos**. A vigência desta política compreende o período entre 01 de janeiro de 2020 a 31 de dezembro de 2020.**

A Resolução do Conselho Monetário Nacional Nº 3.922, de 25 de novembro de 2010, determina que a política de investimentos passa a vigorar após ser devidamente aprovada pelo órgão superior competente do RPPS. Já a Portaria MPS Nº 519 de 24 de agosto de 2011, estabelece que o DPIN deverá conter as assinaturas dos responsáveis legais pelo ente federativo e pela unidade gestora do RPPS e dos responsáveis pela elaboração, aprovação e execução da política anual de investimentos do RPPS, e que o RPPS deverá comprovar junto a SPPS que mantêm Comitê de Investimentos participante do processo decisório quanto à formulação e execução da política de investimentos.

Referida política de investimentos após deliberada pelo Comitê de Investimentos e Conselho Municipal de Previdência será divulgada na rede mundial de computadores – Internet no endereço http://reciprev.recife.pe.gov.br/.

3. Objetivos

O principal objetivo da revisão da Política de Investimentos da AMPASS para o ano de 2020 é o de ilustrar, em linhas gerais, as diretrizes relativas à gestão de suas finanças, de forma a buscar o atingimento da meta atuarial definida para o seu equilíbrio econômico-financeiro ao longo do tempo, e que possa garantir o efetivo pagamento dos seus segurados e pensionistas, em epecial após o evento do Corona Vírus (Covid 19), que afetou significativamente os cenários econômicos do Brasil e do mundo.

#fa442e93-5826-4614-a504-ac9b0fd0a55c

Documento Assinado Digitalmente por: MANOEL CARNEIRO SOARES CARDOSO, MARCIA DE SA CARVALHO MACHADO
Acesse em: https://etce.tce.pe.gov.br/epp/validaDoc.seam Código do documento: 3ba81786-c77c-4704-893d-c2a2097c7467

Procura-se através deste documento assegurar o claro entendimento não só dos gestores, segurados e pensionistas, como também dos provedores externos de serviços, além dos órgãos reguladores, dos objetivos e restrições quanto aos investimentos do Instituto.

Objetiva-se, também, com a Política de Investimentos, observados os fatores de liquidez, segurança, rentabilidade e transparência, o estabelecimento de critérios objetivos e racionais na avaliação das classes de ativos, dos administradores, dos gestores externos e custodiantes de carteiras de títulos públicos e de fundos de investimento, além das estratégias empregadas de modo a diversificar a carteira, como forma de redução dos riscos.

Portanto, por meio deste instrumento definem-se os critérios, procedimentos e limites estabelecidos para a aplicação dos ativos financeiros, levando-se em consideração:

a) As normas legais que regulamentam os RPPS;
b) Os objetivos e a meta atuarial da RECIPREV em conformidade com as obrigações futuras apontadas no cálculo atuarial;
c) O perfil de investimento de curto, médio e longo prazo e o apetite por risco;
d) As perspectivas econômicas atuais e futuras.

A Autarquia Municipal de Previdência e Assistência à Saúde dos Servidores seguirá os princípios da ética e da transparência na gestão dos investimentos tomando como referência principalmente as diretrizes e normas estabelecidas nesta Política, na Resoluções Nº 3.922/2010 do Conselho Monetário Nacional e nas Portarias inerentes à matéria, do Ministério da Previdência Social e da Autarquia Municipal de Previdência e Assistência à Saúde dos Servidores – AMPASS, bem como do Conselho Municipal de Previdência, Comitê de Investimentos, Diretoria Executiva e Gerência de Investimentos e estudo de Asset Liability Management (ALM), de 22 de abril de 2019.

4. Meta

A meta se constitui nos parâmetros de rentabilidade a serem perseguidas, buscando compatibilidade com o perfil das obrigações, tendo em vista a necessidade de busca e manutenção do equilíbrio financeiro e atuarial e os limites de diversificação e concentração previstos na Resolução 3.922/2010.

#fa442e93-5826-4614-a504-ac9b0fd0a55c

Documento Assinado Digitalmente por: MANOEL CARNEIRO SOARES CARDOSO, MARCIA DE SA CARVALHO MACHADO
Acesse em: https://etce.tce.pe.gov.br/epp/validaDoc.seam Código do documento: 3ba81786-c77c-4704-893d-c2a2097c7467

Os investimentos financeiros da RECIPREV estão e serão realizados em 2020, de forma a perseguir retorno correpondnte à variação do IPCA (Índice Nacional de Preços ao Consumidor Amplo) divulgado mensalmente pelo IBGE (Instituto Brasileiro de Geografia e Estatística), acrescidos de uma taxa de juros de **5,00% ao ano (cinco virgula zero zero por cento ao ano).** Utilizamos o IPCA por tratar-se de índice de medida da inflação oficial no Brasil, e como instrumento para cálculo da atualização do valor dos recursos no tempo.

Para o estabelecimento da meta utilizamos o relatório FOCUS BACEN há época da realização dos cálculos de revisão da desta Política de Investimentos. A revisão da Política de Investimentos 2020 decorre do fato do Corona Vírus (Covid-19), causar mudanças significativas no cenário econômica mundial, e especial nos países emergentes. As bolsas de valores do mundo e em partícula do Brasil tiveram retração significatriva, com retornos negativas expressivos. A renda fixa, no Brasil, também apresenta retornos negativas, com exceções de alguns indicadores como o IRFM1.

Deste modo, realizamos novas projeções para o ano de 2020, considerando a Taxa Básica de Juros a 2,85% e o IBOVESPA saindo de 79.000 pontos para 90.000 pontos até 31/12/2020. Ainda, como as bolsas do mundo sofreram em março de 2020, menos impacto do que a bolsa brasileira, e que o dólar continua em crescimento, projetamos para investimentos no exterior cerca de 10% (recuperação das bolsas internacionais e aumento do dólar em relação ao real).

Após os cálculos, demonstrados ao final desta política, entendemos ser necessário reduzir a meta de IPCA + 5,87% para IPCA + 5,00%.

5. Competências e obrigações dos Órgãos, Conselhos e Gestores da Autarquia Municipal de Previdência e Assistência à Saúde dos Servidores – AMPASS

Conforme previsto nos normativos da Autarquia Municipal de Previdência e Assistência à Saúde dos Servidores – AMPASS, normas da Secretária de Previdência MF/SPREV, Conselho Monetário Nacional e demais normas relativas aos RPPS.

Órgãos envolvidos:

a) Conselho Municipal de Previdência;
b) Conselho Fiscal;
c) Comitê de Investimentos;
d) Diretoria Executiva;
e) Gerência de Investimentos;
f) Gestor de Recursos.

#fa442e93-5826-4614-a504-ac9b0fd0a55c

Documento Assinado Digitalmente por: MANOEL CARNEIRO SOARES CARDOSO, MARCIA DE SA CARVALHO MACHADO
Acesse em: https://etce.tce.pe.gov.br/epp/validaDoc.seam Código do documento: 3ba81786-c77c-4704-893d-c2a2097c7467

6. Alçadas

As alçadas da área de investimentos da Autarquia Municipal de Previdência e Assistência à Saúde dos Servidores, encontram-se em documento específico de ALÇADAS no site da AMPASS.

7. Modelo de Gestão dos recursos

O modelo de gestão dos recursos financeiros dos fundos de investimentos da Autarquia Municipal de Previdência e Assistência à Saúde dos Servidores será próprio.

8. Estratégias

Utilizamos diversos instrumentos estratégicos, com vistas:

a) Alocação dos recursos;
b) Atingimento dos objetivos e metas;
c) Liquidez; segurança da carteira de investimentos;
d) Transparência;
e) Demais itens.

Os cenários e projeções econômicas para o ano de 2020, exigem que a AMPASS, a fim de cumprir com seu objetivo de rentabilidade, atue de maneira dinâmica aproveitando da melhor maneira as oportunidades existentes no mercado financeiro. Desta forma, a estratégia de investimento e desinvestimento levará em consideração os cenários e as regras definidas pelo Conselho Monetário Nacional, Secretaria de Previdência, esta Política de Investimentos, assim como todas as regras e cálculos internos de valores máximos admitidos por produtos, gestores e administradores, além de outras análises julgadas necessárias ao processo de decisão de investimentos ou desinvestimentos realizados pela Gerência de Investimentos, e também o estudo de Asset Liability Management (ALM), de 22 de abril de 2019.

A partir das análises o Comitê de Investimentos ou Conselho Municipal de Previdência decidirão os investimentos ou desinvestimentos dentre as diferentes classes de ativos, conforme a alçada de um.

#fa442e93-5826-4614-a504-ac9b0fd0a55c

A Resolução 3.922/2010 do Conselho Monetário Nacional estabelece que os recursos sejam alocados, exclusivamente, nos segmentos de: Renda Fixa, Renda Variáveis e Investimentos Estruturados e Exterior, bem como as vedações. Neste sentido, cumprindo com o disposto nas normas emanadas pelo Conselho Monetário Nacional e Ministério da Previdência Social com relação à matéria em pauta, as aplicações do RPPS serão alocadas obedecendo os limites que estarão detalhados na estrutura dos ativos constante desta política.

Utilizamos diversos instrumentos estratégicos de gestão da carteira de investimentos como: Credenciamentos de Instituições e fundos, acompanhamento diários e mensais da carteira de investimentos do Fundo Previdenciário RECIPREV, APR – Autorização de Aplicação e Resgate de modo completo contendo diversas informações, Deliberações de Investimentos contendo mais de 50 itens e guardados os arquivos, contratos de prestação de serviços, bem como demais instrumentos, conforme a seguir.

8.1 Credenciamento de Instituições e Fundos de Investimentos junto a Autarquia Municipal de Previdência e Assistência à Saúde dos Servidores - AMPPS

Conforme previsto em normas do Ministério da Previdência e Conselho Monetário Nacional, em particular a Portaria de Credenciamento da Autarquia Municipal de Previdência e Assistência à Saúde dos Servidores.

Para tanto, são divulgados no site da RECIPREV: http://reciprev.recife.pe.gov.br/, as normas da Autarquia e em particular a Norma de Credenciamento e os respectivos modelos de Credenciamento, bem como os Atestados de Credenciamento de Instituições e fundos de investimentos credenciados

8.1.1 Credenciamento, análise e Renovações das Instituições: Gestores e Administradores

Conforme o enquadramento da instituição na lista BACEN introduzida pela RESOLUÇÃO Nº 4.695, DE 27 DE NOVEMBRO DE 2018, em que foi introduzido no Art. 15, a lista BACEN do Comitê de Risco e Auditoria, os modelos de credenciamento possuem versões próprias, divulgado no site da RECIPREV, contendo diversas informações, com o a seguir, a depender dos modelos:

RESUMO DOS DOCUMENTOS E ANÁLISES PRELIMINAR DO GESTOR e ADMINISTRADOR

- Atos Constitutivos, Estatuto ou Contrato Social e última alteração, devidamente registrados, em se tratando de sociedades comerciais. No caso de sociedades por ações, acompanhado do documento de eleição de seus administradores
- Decreto de autorização, em se tratando de empresa ou sociedade estrangeira em funcionamento no país, e ato de registro de autorização para funcionamento expedido pelo órgão competente, quando a atividade assim o exigir;

#fa442e93-5826-4614-a504-ac9b0fd0a55c

Documento Assinado Digitalmente por: MANOEL CARNEIRO SOARES CARDOSO, MARCIA DE SA CARVALHO MACHADO
Acesse em: https://etce.tce.pe.gov.br/epp/validaDoc.seam Código do documento: 3ba81786-c77c-4704-893d-c2a2097c7467

- Cópia dos documentos comprobatórios da capacidade jurídica de seus representantes legais, prepostos e profissionais vinculados (Carteira de Identidade - RG, Cadastro de Pessoas Físicas - CPF), quando houver instrumento de mandato;
- Atos de registro ou autorização para funcionamento, expedidos pelo Banco Central e/ou Comissão de Valores Mobiliários (CVM) ou órgão competente;
- Certidão da Fazenda Estadual ou Distrital;
- Certidão da Fazenda Municipal;
- Certidão quanto a Contribuições para o FGTS;
- Certidão de Débitos relativos a Créditos Tributários Federais e à Dívida Ativa da União;
- Prova de inscrição no Cadastro Nacional de Pessoas Jurídicas – CNPJ;
- Termo de Declaração;
- A Instituição deverá ser filiada à ANBIMA – Associação Brasileira das Entidades dos Mercados Financeiros e de Capitais ou ser aderente ao Código de Regulação e Melhores Práticas para Fundos de Investimentos. No caso de conglomerado ou grupo financeiro (considerando qualquer sociedade controlada, controladora ou sob controle comum), conforme determinado no artigo 5º do Código de Regulação e Melhores Práticas ANBIMA para os Fundos de Investimentos, a filiação e/ou adesão de uma entidade aproveita às demais;
- Questionário Padrão Due Diligence ANBIMA Seção 1 e 3 e seus anexos;
- Relatórios de Ratings de Qualidade de Gestão e Ambiente de Controle;
- Balanço Patrimonial e demonstrações contábeis dos 3(três) últimos exercícios sociais, já exigíveis e apresentados na forma da lei, devidamente auditados, que comprovem a solidez da situação econômico-financeira da entidade, sendo vedada a sua substituição por balancetes ou balanços provisórios;
- Solidez Patrimonial;
- Risco Reputacional;
- Padrão Ético de Conduta;
- O administrador ou o gestor do fundo de investimento é instituição autorizada a funcionar pelo Banco Central do Brasil obrigada a instituir comitê de auditoria e comitê de riscos, nos termos da regulamentação do Conselho Monetário Nacional;
- O administrador do fundo de investimento deter no máximo 50% (cinquenta por cento) dos recursos sob sua administração oriundos de regimes próprios de previdência social;
- Estrutura da Instituição;
- Segregação de Atividades;
- Qualificação do corpo técnico;
- Histórico e experiência de atuação;
- Principais Categorias de Ativos e Fundos;
- Avaliação dos riscos assumidos pelos fundos sob sua administração/gestão;

Documento Assinado Digitalmente por: MANOEL CARNEIRO SOARES CARDOSO, MARCIA DE SA CARVALHO MACHADO
Acesse em: https://etce.tce.pe.gov.br/epp/validaDoc.seam Código do documento: 3ba81786-c77c-4704-893d-c2a2097c7467

#fa442e93-5826-4614-a504-ac9b0fd0a55c

Documento Assinado Digitalmente por: MANOEL CARNEIRO SOARES CARDOSO, MARCIA DE SA CARVALHO MACHADO
Acesse em: https://etce.tce.pe.gov.br/epp/validaDoc.seam Código do documento: 3ba81786-c77c-4704-893d-c2a2097c7467

- Verificação de informações sobre conduta nas operações realizadas no mercado financeiro e restrições que desaconselham um relacionamento seguro;
- Regularidade Fiscal e Previdenciária;
- Volume de recursos sob administração/gestão;
- Avaliação da rentabilidade dos fundos sob sua administração/gestão;
- Critérios de análise pré-estabelecidos pelo ente federativo para credenciamento ou alocação de recursos do RPPS;
- Qualidade de gestão e de ambiente de controle de investimento;
- Solidez Patrimonial;
- Risco Reputacional;
- Padrão Ético de Conduta;
- Outros critérios de análise;
- Gestor com Comitê de auditoria e comitê de riscos, obrigados, pelo BACEN;
- Disponibilização de Documentos no Site;
- Penalidades: Pesquisa CVM, BACEN e mercado;
- Agência de Rating;
- Nota do Rating;
- Data do Rating;
- Vencimento do Rating.
- Obs: Referidas informações podem sofrer alterações e adaptações em decorrência de alterações de modelos pela SPREV ou CMN

RESUMO DAS APLICAÇÕES POR GESTOR e ADMINISTRADOR

- Saldo;
- % PL RECIPREV;
- Volume de Gestão ANBIMA GESTOR e ADMINISTRADOR;
- Percentual do Volume de Recursos RECIPREV em relação ao Volume ANBIMA do GESTOR e ADMINISTRADOR;
- Volume de Gestão ANBIMA junto a RPPS do GESTOR e ADMINISTRADOR;
- Percentual do Volume de Gestão ANBIMA junto a RPPS do GESTOR e ADMINISTRADOR;
- Classificação ANBIMA do GESTOR e ADMINISTRADOR;
- Valor Máximo Admitido Resolução = 5% por GESTOR e ADMINISTRADOR;
- Valor Máximo Admitido por ADMINISTRADOR = 50%;
- Margem;
- Disponibilização de Documentos no Site;

#fa442e93-5826-4614-a504-ac9b0fd0a55c

- Penalidades;
- Data Credenciamento;
- Data Renovação.
- Obs: Referidas informações podem sofrer alterações e adaptações em decorrência de alterações de modelos pela SPREV ou CMN

8.1.2 Credenciamento, análise e Renovações das Instituições Distribuidoras

São observados:

- CNPJ;
- Data registro CVM;
- Disponibilização de Documentos no Site;
- Penalidades;
- Data credenciamento;
- Data renovação;
- Número/Identificação do Processo Administrativo;
- Verificação de informações sobre conduta nas operações realizadas no mercado financeiro e restrições que desaconselhem um relacionamento seguro;
- Regularidade Fiscal e Previdenciária;
- Estrutura da Instituição;
- Segregação de Atividades;
- Qualificação do corpo técnico;
- Histórico e experiência de atuação;
- Principais categorias de ativos e fundos;
- Volume de recursos sob administração/gestão;
- Avaliação da rentabilidade dos fundos sob sua administração/gestão;
- Avaliação dos riscos assumidos pelos fundos sob sua administração/gestão;
- Critérios de análise pré-estabelecidos pelo ente federativo para credenciamento ou alocação de recursos do RPPS;
- Outros critérios de analises;
- Cópia dos contratos de distribuição
- Obs: Referidas informações podem sofrer alterações e adaptações em decorrência de alterações de modelos pela SPREV ou CMN

#fa442e93-5826-4614-a504-ac9b0fd0a55c

Documento Assinado Digitalmente por: MANOEL CARNEIRO SOARES CARDOSO, MARCIA DE SA CARVALHO MACHADO
Acesse em: https://etce.tce.pe.gov.br/epp/validaDoc.seam Código do documento: 3ba81786-c77c-4704-893d-c2a2097c7467

Documento Assinado Digitalmente por: MANOEL CARNEIRO SOARES CARDOSO, MARCIA DE SA CARVALHO MACHADO
Acesse em: https://etce.tce.pe.gov.br/epp/validaDoc.seam Código do documento: 3ba81786-c77c-4704-893d-c2a2097c7467

8.1.3 Credenciamento e análise de Fundos de Investimentos

Quanto ao credenciamento dos fundos de investimentos, são verificados quando do credenciamento e acompanhamentos:

- Nome do Fundo;
- CNPJ;
- Gestor;
- CNPJ Gestor;
- Administrador;
- CNPJ Administrador;
- Custodiante;
- CNPJ Custodiante;
- Distribuidor;
- CNPJ Distribuidor;
- Artigo da Resolução 3.922/10;
- Limite por fundo de investimento;
- % Resolução 3.922/10 - Limite Inicial;
- % Resolução 3.922/10 - Pró Gestão - Limite Nível I;
- % Resolução 3.922/10 - Pró Gestão - Limite Nível II;
- % Resolução 3.922/10 - Pró Gestão - Limite Nível III;
- % Resolução 3.922/10 - Pró Gestão - Limite Nível IV;
- Corresponde nos Termos de Credenciamento;
- Segmento: Renda Fixa ou Renda Variável;
- Data de Início;
- Benchmark (Índice de Referência anual);
- Grupo de Benchmark;
- Prazo Duração do Fundo;
- Prazo de Carência;
- Prazo para conversão de cotas em dias;
- Dia da Solicitação e Pagamento;
- Prazo para pagamento dos resgates em dias;

#fa442e93-5826-4614-a504-ac9b0fd0a55c

- Taxa de Administração Anual (%);
- Índice Referência da Taxa de Performance;
- Taxa performance;
- Taxa de Performance atende as condições da Resolução 3.922/2010;
- Observação;
- Aplicação;
- Risco Classificado pelo Administrador;
- Classificação Risco do Fundo;
- Agência de Rating do Fundo;
- Rating de Crédito do Fundo (Classificação de risco);
- Data do relatório de Rating;
- Prazo de Liquidação;
- Instituição;
- Data Análise;
- Data Credenciamento;
- Código ANBIMA;
- Público Alvo;
- Data listagem Bolsa;
- Código Negociação Bolsa;
- FIC de FI;
- Característica dos Ativos;
- Compatibilidade aplicação com as obrigações da RECIPREV;
- Principais Riscos do Fundo;
- CNPJ do Fundo Aplicado;
- Segmento;
- Tipo de Ativo;
- % Carteira do Fundo;
- Fundo possui ativos de emissores privados como ativo final na carteira?
- Há ativos financeiros não emitidos por instituição financeira?
- Há ativos financeiros não emitidos por companhias abertas, operacionais e registrados na CVM?
- Há ativos financeiros emitidos por securitizadoras (CRI ou CRA)?
- Há ativos financeiros que não são cotas de classe sênior de FIDC?
- Há ativos financeiros ou que os respectivos emissores não são considerados de baixo risco de crédito?

#fa442e93-5826-4614-a504-ac9b0fd0a55c

Documento Assinado Digitalmente por: MANOEL CARNEIRO SOARES CARDOSO, MARCIA DE SA CARVALHO MACHADO
Acesse em: https://etce.tce.pe.gov.br/epp/validaDoc.seam Código do documento: 3ba81786-c77c-4704-893d-c2a2097c7467

- A série /classe das cotas é considerado de baixo risco de crédito?
- O regulamento do fundo determina que o limite máximo de concentração em PJ seja de 20%?
- Foi comprovado que o gestor do FI já realizou no mínimo 10 ofertas públicas de cotas seniores de FIDC encerradas e integralmente liquidadas?
- O total das aplicações de RPPS representa no máximo, 50% do total de cotas seniores?
- O FI teve suas demonstrações financeiras auditadas e publicadas anualmente?
- O FIP é qualificado como entidade de investimento, nos termos da regulamentação específica da CVM?
- O regulamento do FIP determina que o valor justo dos ativos investidos esteja respaldado em laudo de avaliação elaborado por Auditores Independentes ou Analistas de Valores Mobiliários autorizados pela CVM?
- O regulamento do FI determina que o valor justo dos ativos emitidos por cada uma das empresas investidas corresponda a, no máximo 25% do total do capital subscrito do fundo?
- O regulamento do FI determina que a cobrança de taxa de performance seja feita somente após o recebimento, pelos investidores, da totalidade de seu capital integralizado, devidamente atualizado pelo índice de referência e taxa de retorno nele previstos?
- O gestor do FI, ou gestoras ligadas ao seu respectivo grupo econômico, mantem a condição de cotista do fundo em percentual equivalente a, no mínimo, 5% do capital subscrito do fundo?
- O regulamento do FI determina que as companhias ou sociedades investidas pelo fundo tenham suas demonstrações financeiras auditadas por auditor independente registrado na CVM e publicadas, no mínimo, anualmente?
- O gestor do fundo já realizou, nos últimos 10 anos, desinvestimento integral de, pelo menos, 3 sociedades investidas no Brasil por meio de FIP e os referidos desinvestimentos resultaram em recebimento da totalidade do capital integralizado nas referidas sociedades investidas, devidamente atualizado pelo índice de referência e taxa de retorno previstos no regulamento?
- Retorno Ano 2011;
- Retorno Ano 2012;
- Retorno Ano 2013;
- Retorno Ano 2014;
- Retorno Ano 2015;
- Retorno Ano 2016;
- Retorno Ano 2017;
- Retorno Ano 2018;
- Retorno Ano 2019;
- Retorno Ano 2020;
- Retorno Médio Mensal;
- Retorno Médio Anual;
- Retorno Total;

Documento Assinado Digitalmente por: MANOEL CARNEIRO SOARES CARDOSO, MARCIA DE SA CARVALHO MACHADO
Acesse em: https://etce.tce.pe.gov.br/epp/validaDoc.seam Código do documento: 3ba81786-c77c-4704-893d-c2a2097c7467

#fa442e93-5826-4614-a504-ac9b0fd0a55c

- Maior Retorno;
- Menor Retorno;
- Qtde. mês Positivo;
- Qtde. mês Negativo;
- Qtde. mês acima do Benchmark;
- Qtde. mês abaixo do Benchmark;
- Risco Mensal Período;
- Risco Anual do Período;
- Em 68% dos dados o retorno ficará entre;
- Em 95% dos dados o retorno ficará entre;
- Retorno Relativo ao Benchmark;
- Retorno Relativo ao CDI;
- Retorno Relativo ao IBOVESPA;
- Retorno Relativo ao IMA B;
- Retorno Relativo ao IPCA + 5,00% ano;
- Sharpe;
- Information Ratio;
- Tracking Error;
- VAR (95%);
- Correlação CDI;
- Correlação IMA-B;
- Correlação IBOVESPA;
- Sharpe Modificado;
- Beta (12 meses);
- Erro Quadrático Médio (EQM);
- Questionário Due Diligence ANBIMA Seção 2;
- Pesquisa Comissão de Valores Mobiliários:
  - ✓ Balancete
  - ✓ Composição da Carteira
  - ✓ Dados diários (Valor.Quota, Patrimônio Líquido, Número de Cotistas, Captação e Resgate)
  - ✓ Fato Relevante

#fa442e93-5826-4614-a504-ac9b0fd0a55c

Documento Assinado Digitalmente por: MANOEL CARNEIRO SOARES CARDOSO, MARCIA DE SA CARVALHO MACHADO
Acesse em: https://etce.tce.pe.gov.br/epp/validaDoc.seam Código do documento: 3ba81786-c77c-4704-893d-c2a2097c7467

- ✓ Prospecto
- ✓ Regulamento
- ✓ Lâmina do Fundo
- ✓ Demonstrações contábeis com parecer do auditor
- ✓ Perfil mensal
- ✓ Formulário de Informações Complementares
- ✓ Outros

Obs: Referidas informações podem sofrer alterações e adaptações em decorrência de alterações de modelos pela SPREV ou CMN

8.1.4 Acompanhamentos Diários e Mensais – Gerência de Investimentos

A Autarquia Municipal de Previdência e Assistência à Saúde dos Servidores - AMPASS, adota regras, procedimentos e controles internos que visam garantir o cumprimento das obrigações do Fundo Previdenciário RECIPREV, respeitando a política de investimentos estabelecida, e observando, para alguns itens, de forma diária e outros de forma mensal, em especial os segmentos, limites e demais requisitos previstos na Resolução CMN Nº 3.922/2010, Portaria SPREV Nº 519/2011, e os parâmetros estabelecidos na Portaria de Credenciamento e Normas Gerais da Autarquia Municipal de Previdência e Assistência à Saúde dos Servidores-AMPASS.

Diariamente, a Gerência de Investimentos efetua diversos acompanhamentos da Carteira de Investimentos do Fundo Previdenciário RECIPREV, dentre os quais, destacamos:

- Volume e % dos gestores e administradores por RF, RV e Exterior;
- Arquivo contendo: Nome do Fundo; Gestor; Administrador; Taxa de Administração Anual (%); Benchmark (Índice de Referência anual); Taxa Performance; % PL RECIPREV; % PL Fundo; Saldo (R$); CNPJ do fundo; Rentabilidade do Produto (mensal); Rentabilidade do Produto (anual); Prazo de Liquidação; Artigo da Resolução 3.922/10; Classificação Risco do Fundo;
- Gráfico da Evolução Mensal do Patrimônio Líquido da Carteira de Investimentos RECIPREV – Ano Atual;
- Percentual de Participação das Instituições Administradoras na Carteira RECIPREV – Ano;
- Percentual de Participação das Instituições Administradoras Consolidado por Grupo Econômico - Carteira RECIPREV – Ano Atual;
- Percentual de Participação das Instituições Gestoras na Carteira RECIPREV – Ano Atual;
- Percentual de participação dos investimentos da RECIPREV em relação ao Volume sob Administração ANBIMA;
- Percentual de participação dos investimentos da RECIPREV em relação ao Volume Consolidado por Grupo Econômico sob Administração ANBIMA;

#fa442e93-5826-4614-a504-ac9b0fd0a55c

Documento Assinado Digitalmente por: MANOEL CARNEIRO SOARES CARDOSO, MARCIA DE SA CARVALHO MACHADO
Acesse em: https://etce.tce.pe.gov.br/epp/validaDoc.seam Código do documento: 3ba81786-c77c-4704-893d-c2a2097c7467

Documento Assinado Digitalmente por: MANOEL CARNEIRO SOARES CARDOSO, MARCIA DE SA CARVALHO MACHADO
Acesse em: https://etce.tce.pe.gov.br/epp/validaDoc.seam Código do documento: 3ba81786-c77c-4704-893d-c2a2097c7467

- Percentual de participação dos investimentos da RECIPREV em relação ao Volume sob Gestão ANBIMA;
- Percentual de participação dos RPPS em relação ao Volume sob Gestão ANBIMA – Ano Atual;
- Percentual de participação dos RPPS em relação ao Volume sob Administração ANBIMA – Ano Atual;
- Percentual de Composição da Carteira RECIPREV por Benchmark – Ano Atual;
- Composição da Carteira de Investimentos RECIPREV – Ano Atual:
  - ✓ Renda Fixa x Renda Variável;
  - ✓ Volatilidade da Carteira por Fundos de Investimentos e Títulos: muito baixa; baixa; média; alta e muito alta;
  - ✓ Prazos Gerais de Liquidação: Curto Prazo (Até 60 dias); Médio Prazo (Até 5 anos); Longo Prazo (Acima de 5 anos);
- Acompanhamento Geral da Política de Investimentos;
- Rentabilidade Mensal por Segmento da Carteira de Investimentos RECIPREV – Ano Atual;
- Rentabilidade Acumulada por Segmento da Carteira de Investimentos RECIPREV – Ano Atual

Obs: Referidas informações podem sofrer alterações e adaptações em decorrência de alterações de modelos pela SPREV ou CMN

Mensalmente, todos os dados anteriores mais os dados a seguir:

- Resumo do Patrimônio Líquido e Rentabilidade da Carteira de Investimentos
  - ✓ Fundo Previdenciário RECIPREV
  - ✓ Fundo Financeiro RECIFIN

Contendo os seguintes dados: Data; Saldo; Rendimento mês; % Rendimento Carteira e o resumo anual.

- Gráfico comparativo da carteira RECIPREV:
  - ✓ Rendimento da Carteira (%) x Crescimento da Carteira (%) do Ano Atual;
  - ✓ Rendimento da Carteira (%) x IPCA + 5,00% x CDI x IMA-B x IBOVESPA do ano atual
- Rendimento da Carteira (%) x IPCA + 5,00 % x CDI x IMA-B x IBOVESPA de 2013 até o Ano atual;
- Fluxo mensal de caixa com resumo anual de recebimentos/pagamentos do Fundo Previdenciário RECIPREV;
- Contratos de prestação de serviços da Gerência de Investimentos com os fluxos de pagamentos mensais e resumo anual;
- Estatística da Carteira de Investimentos do Fundo Previdenciário RECIPREV;
- Evolução da Carteira de Investimentos e Superavit atuarias da Carteira de Investimentos do Fundo Previdenciário RECIPREV;
- Panorama Macroeconômico;
- Desempenho da Carteira de Investimentos RECIPREV;
- Parecer do Comitê de Investimentos da Autarquia Municipal de Previdência e Assistência à Saúde do Servidores (RECIPREV)
- Rentabilidade Acumulada de 2014 até o momento atual.

#fa442e93-5826-4614-a504-ac9b0fd0a55c

Obs: Referidas informações podem sofrer alterações e adaptações em decorrência de alterações de modelos pela SPREV ou CMN

8.1.5 Deliberações dos Investimentos

Somente são encaminhados para deliberações de investimentos os fundos de instituições que tanto as instituições e fundos de investimentos tenham sido analisados, avaliados e devidamente credenciados.

Quanto as deliberações de investimentos, são elaborados, mensalmente, planilha de sugestões de investimentos e encaminhada com antecedência das reuniões mensais ao Comitê de Investimentos ou Conselho, conforme a alçada.

Todas as deliberações são registradas em Ata e publicada no site da AMPASS.

Todas as deliberações são registradas em arquivo “excel” e guardadas mensalmente, contendo todos os dados a seguir para cada tipo de ativo:

- Data da Reunião;
- APR/OFICIO;
- Tipo;
- Valor;
- Fundo;
- Atende a resolução quanto ao Comitê de Auditoria e Risco?
- Gestor com Comitê de auditoria e comitê de riscos, obrigados, pelo BACEN;
- Administrador com Comitê de auditoria e comitê de riscos, obrigados, pelo BACEN;
- CNPJ;
- Data credenciamento do fundo;
- Gestor;
- Data Credenciamento Gestor;
- Administrador;
- Data Credenciamento Administrador;
- Custodiante;
- Distribuidor;
- Data Credenciamento Distribuidor;
- Res.3.922/10;
- Correspondente na Res.3.922/10;

#fa442e93-5826-4614-a504-ac9b0fd0a55c

Documento Assinado Digitalmente por: MANOEL CARNEIRO SOARES CARDOSO, MARCIA DE SA CARVALHO MACHADO
Acesse em: https://etce.tce.pe.gov.br/epp/validaDoc.seam Código do documento: 3ba81786-c77c-4704-893d-c2a2097c7467

Documento Assinado Digitalmente por: MANOEL CARNEIRO SOARES CARDOSO, MARCIA DE SA CARVALHO MACHADO
Acesse em: https://etce.tce.pe.gov.br/epp/validaDoc.seam Código do documento: 3ba81786-c77c-4704-893d-c2a2097c7467

- Tipo;
- Inicio do fundo;
- Benchmark;
- Prazo do fundo;
- Prazo de Carência;
- Prazo Conversão de Cotas;
- Prazo de Resgate do Fundo;
- Taxa de Administração;
- Índice Performance;
- Cobrança Taxa de Performance;
- Taxa de Performance atende as condições da Resolução 3.922/2010;
- Risco do fundo classificado pelo Administrador;
- Agência que realizou o Rating do Fundo;
- Rating de Crédito do Fundo (Classificação de risco);
- Data do Relatório de Rating;
- Prazo de Liquidação do fundo;
- Data Análise;
- Data do Credenciamento do Fundo;
- Código ANBIMA;
- Público Alvo do Fundo;
- Data listagem Bolsa;
- Código Negociação Bolsa;
- Característica dos Ativos;
- Compatibilidade com as obrigações da RECIPREV;
- Principais Riscos do Fundo;
- O Fundo aplica em outros Fundos;
- CNPJ do Fundo Aplicado;
- Segmento;
- Tipo de Ativo;
- % Carteira do Fundo;
- Fundo possui ativos de emissores privados como ativo final na carteira?
- Há ativos financeiros não emitidos por instituição financeira?
- Há ativos financeiros não emitidos por companhias abertas, operacionais e registrados na CVM?

#fa442e93-5826-4614-a504-ac9b0fd0a55c

- Há ativos financeiros emitidos por securitizadoras (CRI ou CRA)?
- Há ativos financeiros que não são cotas de classe sênior de FIDC?
- Há ativos financeiros ou que os respectivos emissores não são considerados de baixo risco de crédito?
- A série /classe das cotas é considerado de baixo risco de crédito?
- O regulamento do fundo determina que o limite máximo de concentração em PJ seja de 20%?
- Foi comprovado que o gestor do FI já realizou no mínimo 10 ofertas públicas de cotas seniores de FIDC encerradas e integralmente liquidadas?
- O total das aplicações de RPPS representa no máximo, 50% do total de cotas seniores?
- O FI teve suas demonstrações financeiras auditadas e publicadas anualmente?
- O FIP é qualificado como entidade de investimento, nos termos da regulamentação específica da CVM?
- O regulamento do FIP determina que o valor justo dos ativos investidos esteja respaldado em laudo de avaliação elaborado por Auditores Independentes ou Analistas de Valores Mobiliários autorizados pela CVM?
- O regulamento do FI determina que o valor justo dos ativos emitidos por cada uma das empresas investidas corresponda a, no máximo 25% do total do capital subscrito do fundo?
- O regulamento do FI determina que a cobrança de taxa de performance seja feita somente após o recebimento, pelos investidores, da totalidade de seu capital integralizado, devidamente atualizado pelo índice de referência e taxa de retorno nele previstos?
- O gestor do FI, ou gestoras ligadas ao seu respectivo grupo econômico, mantem a condição de cotista do fundo em percentual equivalente a, no mínimo, 5% do capital subscrito do fundo?
- O regulamento do FI determina que as companhias ou sociedades investidas pelo fundo tenham suas demonstrações financeiras auditadas por auditor independente registrado na CVM e publicadas, no mínimo, anualmente?
- O gestor do fundo já realizou, nos últimos 10 anos, desinvestimento integral de, pelo menos, 3 sociedades investidas no Brasil por meio de FIP e os referidos desinvestimentos resultaram em recebimento da totalidade do capital integralizado nas referidas sociedades investidas, devidamente atualizado pelo índice de referência e taxa de retorno previstos no regulamento?
- Retorno Ano 2011;
- Retorno Ano 2012;
- Retorno Ano 2013;
- Retorno Ano 2014;
- Retorno Ano 2015;
- Retorno Ano 2016;
- Retorno Ano 2017;
- Retorno Ano 2018;
- Retorno Ano 2019;
- Retorno Ano 2020;

Documento Assinado Digitalmente por: MANOEL CARNEIRO SOARES CARDOSO, MARCIA DE SA CARVALHO MACHADO
Acesse em: https://etce.tce.pe.gov.br/epp/validaDoc.seam Código do documento: 3ba81786-c77c-4704-893d-c2a2097c7467

#fa442e93-5826-4614-a504-ac9b0fd0a55c

- Retorno Médio Mensal;
- Retorno Médio Annual;
- Retorno Total;
- Maior Retorno;
- Menor Retorno;
- Qtde. meses positive;
- Qtde. meses negativo;
- Qtde. mês acima do Benchmark;
- Qtde. mês abaixo do Benchmark;
- Risco Mensal Período;
- Risco Anual do Período;
- Em 68% dos dados o retorno ficará entre;
- Em 95% dos dados o retorno ficará entre;
- Retorno Relação Benchmark;
- Retorno Relativo ao CDI;
- Retorno Relativo ao IBOVESPA;
- Retorno Relativo ao IMA B;
- Retorno Relativo ao IPCA + 5,00% ano;
- Sharpe;
- Information Ratio;
- Treck Error;
- VAR (95%);
- Correlação CDI;
- Correlação IMA – B;
- Correlação Ibovespa;
- Sharpe Modificado;
- Índice Beta (12 meses);
- Erro Quadrático Médio (EQM);
- Ranking ANBIMA Gestão;
- Volume sob Gestão/ANBIMA;
- Volume de Recursos do Gestor com RPPS;
- % Recursos do Gestor com RPPS;
- Empresa Certificadora do Rating;

#fa442e93-5826-4614-a504-ac9b0fd0a55c

Documento Assinado Digitalmente por: MANOEL CARNEIRO SOARES CARDOSO, MARCIA DE SA CARVALHO MACHADO
Acesse em: https://etce.tce.pe.gov.br/epp/validaDoc.seam Código do documento: 3ba81786-c77c-4704-893d-c2a2097c7467

- Rating (Conceito);
- Rating do Gestor;
- Total Aplicado com o Gestor;
- Limite Gestor;
- Margem para aplicar com o Gestor;
- Ranking ANBIMA Administração;
- Volume sob Administração/ANBIMA;
- Volume de Recursos do Administrador com RPPS;
- % Recursos do Administrador com RPPS;
- Máximo de Recursos do Administrador com RPPS não pode ultrapassar 50%;
- Total Aplicado com o Administrador;
- Limite Administrador;
- Margem para aplicar com o Administrador;
- Valor que a RECIPREV já possui aplicado no Fundo sob análise;
- % do fundo no PL da Carteira;
- % do fundo no PL do Fundo;
- PL do fundo;
- PL Carteira RECIPREV;
- % que a RECIPREV possui no Segmento;
- Volume que a RECIPREV possui aplicado no Segmento;
- % Resolução 3.922/10 - Limite Política Investimentos
- % Resolução 3.922/10 - Limite Máximo
- % Resolução 3.922/10 - Pró Gestão - Limite Nível I;
- % Resolução 3.922/10 - Pró Gestão - Limite Nível II;
- % Resolução 3.922/10 - Pró Gestão - Limite Nível III;
- % Resolução 3.922/10 - Pró Gestão - Limite Nível IV;
- % máximo sobre o PL do Fundo;
- % máximo por fundo em razão PL da Carteira;
- Margem;
- A aplicação atende o % máximo de 20%

Obs: Referidas informações podem sofrer alterações e adaptações em decorrência de alterações de modelos pela SPREV ou CMN

Documento Assinado Digitalmente por: MANOEL CARNEIRO SOARES CARDOSO, MARCIA DE SA CARVALHO MACHADO
Acesse em: https://etce.tce.pe.gov.br/epp/validaDoc.seam Código do documento: 3ba81786-c77c-4704-893d-c2a2097c7467

#fa442e93-5826-4614-a504-ac9b0fd0a55c

Documento Assinado Digitalmente por: MANOEL CARNEIRO SOARES CARDOSO, MARCIA DE SA CARVALHO MACHADO
Acesse em: https://etce.tce.pe.gov.br/epp/validaDoc.seam Código do documento: 3ba81786-c77c-4704-893d-c2a2097c7467

8.1.6 APR – Autorização de Aplicação e Resgate

Todas as APR relativos ao Fundo Previdenciário RECIPREV, constam os dados a seguir:

- Fundo;
- CNPJ do Fundo;
- Segmento;
- Tipo de Ativo;
- Tipo de operação realizada;
- Valor da operação;
- Quantidade de Cotas;
- Valor da Cota (R$);
- Data da Operação;
- Data de Liquidação;
- Patrimônio Líquido do Fundo (R$);
- (%) no Patrimônio Líquido do fundo;
- Limite Máximo por PL do fundo;
- Banco/Agência/Conta;
- Administrador;
- CNPJ do Administrador;
- Data do Termo de Credenciamento do Administrador;
- Administrador com Comitê de auditoria e comitê de riscos, obrigado, pelo BACEN;
- Volume de Recursos do Administrador com RPPS;
- % Recursos do Administrador com RPPS. O administrador do fundo de investimento detenha, no máximo, 50% (cinquenta por cento) dos recursos sob sua administração oriundos de regimes próprios de previdência social.;
- Gestor;
- CNPJ do Gestor;
- Data do Termo de Credenciamento do Gestor;
- Gestor com Comitê de auditoria e comitê de riscos, obrigado, pelo BACEN;
- Volume de Recursos do Gestor com RPPS;
- % Recursos do Gestor com RPPS;

#fa442e93-5826-4614-a504-ac9b0fd0a55c

Documento Assinado Digitalmente por: MANOEL CARNEIRO SOARES CARDOSO, MARCIA DE SA CARVALHO MACHADO
Acesse em: https://etce.tce.pe.gov.br/epp/validaDoc.seam Código do documento: 3ba81786-c77c-4704-893d-c2a2097c7467

- Empresa de Rating;
- Conceito;
- Representação do conceito;
- O fundo atende a Resolução 3.922/2010, quanto ao Comitê de Auditoria e Riscos obrigatórios pelo BACDEN;
- Distribuidor;
- CNPJ do Distribuidor;
- Data do Termo de Credenciamento do Distribuidor;
- Data de Início FI;
- Taxa Administração do FI (%);
- Índíce de Referência do FI;
- Tx Performance do FI (%);
- Tx Performance (Índ. de Ref.: Qual Índ.Ref. é decidido se a Tx. performance será cobrada ou não);
- Tx Performance (% a superar: Informar % do Índ. Ref. que o fundo deve performar para haver a cobrança de tx performance);
- Taxa de Performance atende as condições da Resolução 3.922/2010;
- Agência de Classificação de Risco que classificou o FI;
- Classificação de risco do FI conforme Agência de Classificação de Risco;
- Carência (dias);
- Data Listagem Bolsa;
- Resgate (dias);
- Cód. Negociação Bolsa;
- Fundo Destinado à Categoria de Investidor;
- Fundo Investe em Cotas de Outros Fundos? Se sim, informar todos os fundos;
- CNPJ do Fundo;
- Segmento;
- Tipo de Ativo;
- % Carteira do Fundo;
- Descrição da operação (como foi realizada a negociação);
- Características dos Ativos (Caracterizar o Fundo de Investimento negociado);
- Prazo de Liquidação: Até 60 dias = Curto Prazo / Acima de 60 dias até 5 anos = Médio Prazo / Acima de 5 anos = Longo Prazo;
- Retorno Médio Mensal;
- Retorno Médio Anual;

#fa442e93-5826-4614-a504-ac9b0fd0a55c

Documento Assinado Digitalmente por: MANOEL CARNEIRO SOARES CARDOSO, MARCIA DE SA CARVALHO MACHADO
Acesse em: https://etce.tce.pe.gov.br/epp/validaDoc.seam Código do documento: 3ba81786-c77c-4704-893d-c2a2097c7467

- Retorno Total;
- Maior Retorno;
- Menor Retorno;
- Qtde. mês Positivo;
- Qtde. mês Negativo;
- Qtde. mês acima do Benchmark;
- Qtde. mês abaixo do Benchmark;
- Risco Mensal Período ;
- Risco Anual do Período;
- Retorno Relativo ao Benchmark;
- Sharpe ;
- Information Ratio;
- Tracking Error;
- VAR (95%);
- Sharpe Modificado;
- Beta (12 meses);
- Erro Quadrático Médio (EQM);
- Compatibilidade da aplicação com as obrigações presentes e futuras do RPPS;
- Análise / Parecer do Conselho Municipal de Previdência ou Comitê de Investimentos, conforme previsto na legislação do RPPS (Alçadas);
- Outras Observações;
- Fundo possui ativos de emissores privados como ativo final na carteira?
- Há ativos financeiros não emitidos por instituição financeira?
- Há ativos financeiros não emitidos por companhias abertas, operacionais e registrados na CVM?
- Há ativos financeiros emitidos por securitizadoras (CRI ou CRA)?
- Há ativos financeiros que não são cotas de classe sênior de FIDC?
- Há ativos financeiros ou que os respectivos emissores não são considerados de baixo risco de crédito?
- A série /classe das cotas é considerado de baixo risco de crédito?
- O regulamento do fundo determina que o limite máximo de concentração em PJ seja de 20%?
- Foi comprovado que o gestor do FI já realizou no mínimo 10 ofertas públicas de cotas seniores de FIDC encerradas e integralmente liquidadas?

#fa442e93-5826-4614-a504-ac9b0fd0a55c

Documento Assinado Digitalmente por: MANOEL CARNEIRO SOARES CARDOSO, MARCIA DE SA CARVALHO MACHADO
Acesse em: https://etce.tce.pe.gov.br/epp/validaDoc.seam Código do documento: 3ba81786-c77c-4704-893d-c2a2097c7467

- O total das aplicações de RPPS representa no máximo, 50% do total de cotas seniores?
- O FI teve suas demonstrações financeiras auditadas e publicadas anualmente?
- O FIP é qualificado como entidade de investimento, nos termos da regulamentação específica da CVM?
- O regulamento do FIP determina que o valor justo dos ativos investidos esteja respaldado em laudo de avaliação elaborado por Auditores Independentes ou Analistas de Valores Mobiliários autorizados pela CVM?
- O regulamento do FI determina que o valor justo dos ativos emitidos por cada uma das empresas investidas corresponda a, no máximo 25% do total do capital subscrito do fundo?
- O regulamento do FI determina que a cobrança de taxa de performance seja feita somente após o recebimento, pelos investidores, da totalidade de seu capital integralizado, devidamente atualizado pelo índice de referência e taxa de retorno nele previstos?
- O gestor do FI, ou gestoras ligadas ao seu respectivo grupo econômico, mantem a condição de cotista do fundo em percentual equivalente a, no mínimo, 5% do capital subscrito do fundo?
- O regulamento do FI determina que as companhias ou sociedades investidas pelo fundo tenham suas demonstrações financeiras auditadas por auditor independente registrado na CVM e publicadas, no mínimo, anualmente?
- O gestor do fundo já realizou, nos últimos 10 anos, desinvestimento integral de, pelo menos, 3 sociedades investidas no Brasil por meio de FIP e os referidos desinvestimentos resultaram em recebimento da totalidade do capital integralizado nas referidas sociedades investidas, devidamente atualizado pelo índice de referência e taxa de retorno previstos no regulamento?

Obs: Referidas informações podem sofrer alterações e adaptações em decorrência de alterações de modelos pela SPREV ou CMN

8.1.7 Contratos de prestação de serviços da Gerência de Investimentos

Buscamos, sempre, os melhores serviços com o menor custo. Para tanto, temos realizado cotações anuais dos serviços com busca a cada vez mais reduzirmos, como o foi o caso da custódia da NTN-B 2045, que hoje o custo é zero, com pagamento apenas do custo SELIC. Tal procedimento tem sido adotado com corretagens e demais serviços.

Listamos a seguir os contratos de prestação de serviços da Gerência de Investimentos. São divulgados mensalmente os custos dos contratos, conforme o fluxo de caixa no relatório mensal da Carteira de Investimentos RECIPREV.

- Contrato de Sistema de Banco de Dados - Paramita Tecnologia Consultoria Financeira Ltda (QUANTUM)
- Contrato de Custódia Títulos junto ao Banco do Brasil S.A. O custo é somente o da SELIC
- Contrato com a Corretora Santander. Destinado a venda do fundo: FII BB Recebíveis Imobiliário. Custo 0,10% de corretagem e os custos normais da operação.

#fa442e93-5826-4614-a504-ac9b0fd0a55c

Documento Assinado Digitalmente por: MANOEL CARNEIRO SOARES CARDOSO, MARCIA DE SA CARVALHO MACHADO
Acesse em: https://etce.tce.pe.gov.br/epp/validaDoc.seam Código do documento: 3ba81786-c77c-4704-893d-c2a2097c7467

- Contrato com a Corretora. Destinado a venda do fundo Socopa FII. Custo zero de corretagem. Somente os custos normais da operação.
- Contrato com a Corretora XPI. Destinado aos serviços de compra e venda de Títulos Públicos. Custo sobre as operações, quando houver, 0,001%
- Contrato com a Corretora Renascença.Destinado aos serviços de compra e venda de Títulos Públicos. Custo sobre as operações, quando houver, 0,001%
- Contrato com a Universidade Federal de Pernambuco para sistema de tecnologia da informação da carteira de investimentos.

8.1.8 Registro do Fluxo de Entradas e Saídas mensais e Fluxo de expectativas de recebimentos futuros de Fundos de Investimentos Específicos para parte do ano de 2019 e todo ano de 2020

Listamos a seguir os dados relativo ao fluxo de entradas e saídas do Fundo Previdenciário RECIPREV, bem como os fundos de investimentos específicos que pagarão juros ou bônus ou dividendos ou amortizações para parte de 2019 e todo ano de 2020. São publicados no relatório mensal da carteira de investimentos, com posição mensal e resumo anual.

RECEBIMENTOS DE CONTRIBUIÇÕES, COMPENSAÇÕES PREVIDENCIÁRIAS E PARCELAMENTO (Fluxo Positivo)

- PREFEITURA DO RECIFE (CONTRIBUIÇÃO PATRONAL)
- PREFEITURA DO RECIFE (CONTRIBUIÇÃO PATRONAL INATIVOS/PENSIONISTAS)
- PREFEITURA DO RECIFE (CONTRIBUIÇÃO SERVIDOR)
- PARCELAMENTO
- COMPENSAÇÃO PREVIDENCIÁRIA
- CÂMARA MUNICIPAL DO RECIFE (CONTRIBUIÇÃO PATRONAL)
- CÂMARA MUNICIPAL DO RECIFE (CONTRIBUIÇÃO SERVIDOR)

RECEBIMENTOS/RENDIMENTOS/AMORTIZAÇÕES ESPECÍFICAS (Fluxo Positivo)

- BB RECEBíVEIS IMOBILIÁRIOS FUNDO DE INVESTIMENTO IMOBILIÁRIO. FII - (RENDIMENTOS/DIVIDENDOS)
- SOCOPA FUNDO DE INVESTIMENTO IMOBILIÁRIO - (RENDIMENTOS/DIVIDENDOS)
- FUNDO DE INVESTIMENTO EM DIREITOS CREDITÓRIOS MULTISSETORIAL INVEST DUNAS LP (COTAS SÊNIORES) - (AMORTIZAÇÃO/JUROS)

#fa442e93-5826-4614-a504-ac9b0fd0a55c

Documento Assinado Digitalmente por: MANOEL CARNEIRO SOARES CARDOSO, MARCIA DE SA CARVALHO MACHADO
Acesse em: https://etce.tce.pe.gov.br/epp/validaDoc.seam Código do documento: 3ba81786-c77c-4704-893d-c2a2097c7467

- BB PREVIDENCIÁRIO RENDA FIXA TÍTULOS PÚBLICOS IPCA FUNDO DE INVESTIMENTO - (AMORTIZAÇÃO/JUROS)
- BB PREVIDENCIÁRIO RENDA FIXA TÍTULOS PÚBLICOS IPCA III FUNDO DE INVESTIMENTO - (AMORTIZAÇÃO/JUROS)
- BB PREVIDENCIÁRIO RENDA FIXA TÍTULOS PÚBLICOS IPCA VI FUNDO DE INVESTIMENTO - (AMORTIZAÇÃO/JUROS)
- BB PREVIDENCIÁRIO RENDA FIXA TÍTULOS PÚBLICOS VII FUNDO DE INVESTIMENTO - (AMORTIZAÇÃO/JUROS)
- TESOURO IPCA COM JUROS SEMESTRAIS (ANTIGA NTN-B 2045) - (CUPOM/JUROS)
- FUNDO DE INVESTIMENTO CAIXA BRASIL 2024 I TÍTULOS PÚBLICOS RENDA FIXA - (DIVIDENDOS/AMORTIZAÇÃO)
- FUNDO DE INVESTIMENTO CAIXA BRASIL 2024 IV TÍTULOS PÚBLICOS RENDA FIXA - (DIVIDENDOS/AMORTIZAÇÃO)
- FUNDO DE INVESTIMENTO CAIXA BRASIL 2030 II TÍTULOS PÚBLICOS RENDA FIXA - (DIVIDENDOS/AMORTIZAÇÃO)
- FUNDO DE INVESTIMENTO CAIXA BRASIL 2030 III TÍTULOS PÚBLICOS RENDA FIXA - (DIVIDENDOS/AMORTIZAÇÃO)

FOLHA DE PAGAMENTO E CONSIGNAÇÕES (Fluxo negativo)

- FOLHA DE PAGAMENTO
- CONSIGANAÇÕES
- DEVOLUÇÕES DE FOLHA NÃO PROCESSADAS E DE CONSIGNAÇÕES

PAGAMENTOS DIVERSOS (Fluxo negativo)

- TARIFA DE CORRETAGEM DE COMPRA E VENDA DE TÍTULOS PÚBLICOS
- TARIFA DE CORRETAGEM DE FUNDOS IMOLIÁRIOS
- TARIFA DE CUSTÓDIA DE FUNDOS IMOBILIÁRIOS
- TARIFA DE CUSTÓDIA TESOURO IPCA COM JUROS SEMESTRAIS (ANTIGA NTN-B 2045)
- CUSTO SELIC TESOURO IPCA COM JUROS SEMESTRAIS (ANTIGA NTN-B 2045)
- (TAXA DE ADMINISTRAÇÃO - FUNDO RECIPREV)
- AUXILIO DOENÇA E OUTROS

RESUMO GERAL

- TOTAL DE RECEBIMENTOS DE CONTRIBUIÇÕES, COMPENSAÇÕES PREVIDENCIÁRIAS E PARCELAMENTO
- TOTAL DE RECEBIMENTOS DE RENDIMENTOS/AMOTRIZAÇÕES ESPECÍFICAS
- TOTAL DE PAGAMENTOS DE FOLHAS E CONSIGNAÇÕES
- TOTAL DE PAGAMENTOS DIVERSOS

#fa442e93-5826-4614-a504-ac9b0fd0a55c

Documento Assinado Digitalmente por: MANOEL CARNEIRO SOARES CARDOSO, MARCIA DE SA CARVALHO MACHADO
Acesse em: https://etce.tce.pe.gov.br/epp/validaDoc.seam Código do documento: 3ba81786-c77c-4704-893d-c2a2097c7467

8.1.9 Custos dos Fundos de Investimentos e Títulos Públicos da Carteira de Investimentos

Com relação aos custos dos investimentos todos constam do relatório mensal da carteira, por enquanto, em forma percentual da Taxa de Administração e Taxa de Performance.

8.1.10 Limites utilizados para investimentos em títulos e valores mobiliários de emissão ou coobrigação de uma mesma pessoa jurídica

Conforme os limites estabelecidos para os Fundos de Investimentos pela Comissão de Valores de Mobiliários.

8.1.11 Metodologia e os critérios a serem adotados para análise prévia dos riscos dos investimentos, bem como as diretrizes para o seu controle e monitoramento

Adotamos sistema rigoroso no credenciamento das instituições e fundos de investimentos. Analisamos diversos dados do fundo de investimento conforme o **tópico de credenciamento dos fundos** que envolve diversos itens.

Mensalmente, para todos os fundos da carteira analisamos os seguintes dados: Benchmark; Retorno Ano 2011; Retorno Ano 2012; Retorno Ano 2013; Retorno Ano 2014; Retorno Ano 2015; Retorno Ano 2016; Retorno Ano 2017; Retorno Ano 2018; Retorno Ano 2019; Retorno Ano 2020; Retorno Médio Mensal; Retorno Médio Anual; Retorno Total; Maior Retorno; Menor Retorno; Qtde. mês Positivo; Qtde. mês Negativo; Qtde. mês acima do Benchmark; Qtde. mês abaixo do Benchmark; Risco Mensal Período; Risco Anual do Período; Em 68% dos dados o retorno ficará entre; Em 95% dos dados o retorno ficará entre; Retorno Relativo ao Benchmark; Retorno Relativo ao CDI; Retorno Relativo ao IBOVESPA; Retorno Relativo ao IMA B; Retorno Relativo ao IPCA + 5,00% ano; Sharpe; Information Ratio; Tracking Error; VAR (95%); Correlação CDI; Correlação IMA-B; Correlação IBOVESPA; Sharpe Modificado; Beta (12 meses); Erro Quadrático Médio (EQM).

Através do sistema Quantum analisamos a composição do fundo, bem como alterações promovidas no regulamento etc, inclusive, complementada com informações coletadas junto Comissão de Valores Mobiliários (CVM).

Diariamente, verificamos, também:

#fa442e93-5826-4614-a504-ac9b0fd0a55c

Documento Assinado Digitalmente por: MANOEL CARNEIRO SOARES CARDOSO, MARCIA DE SA CARVALHO MACHADO
Acesse em: https://etce.tce.pe.gov.br/epp/validaDoc.seam Código do documento: 3ba81786-c77c-4704-893d-c2a2097c7467

- Volume e % dos gestores e administradores por RF, RV e Exterior;
- Arquivo contendo: Nome do Fundo; Gestor; Administrador; Taxa de Administração Anual (%); Benchmark (Índice de Referência anual); Taxa Performance; % PL RECIPREV; % PL Fundo; Saldo (R$); CNPJ do fundo; Rentabilidade do Produto (mensal); Rentabilidade do Produto (anual); Prazo de Liquidação; Artigo da Resolução 3.922/10; Classificação Risco do Fundo;
- Gráfico da Evolução Mensal do Patrimônio Líquido da Carteira de Investimentos RECIPREV – Ano Atual;
- Percentual de Participação das Instituições Administradoras na Carteira RECIPREV – Ano;
- Percentual de Participação das Instituições Administradoras Consolidado por Grupo Econômico - Carteira RECIPREV – Ano Atual;
- Percentual de Participação das Instituições Gestoras na Carteira RECIPREV – Ano Atual;
- Percentual de participação dos investimentos da RECIPREV em relação ao Volume sob Administração ANBIMA;
- Percentual de participação dos investimentos da RECIPREV em relação ao Volume Consolidado por Grupo Econômico sob Administração ANBIMA;
- Percentual de participação dos investimentos da RECIPREV em relação ao Volume sob Gestão ANBIMA;
- Percentual de participação dos RPPS em relação ao Volume sob Gestão ANBIMA – Ano Atual;
- Percentual de participação dos RPPS em relação ao Volume sob Administração ANBIMA – Ano Atual;
- Percentual de Composição da Carteira RECIPREV por Benchmark – Ano Atual;
- Composição da Carteira de Investimentos RECIPREV – Ano Atual;
  - ✓ Renda Fixa x Renda Variável;
  - ✓ Volatilidade da Carteira por Fundos de Investimentos e Títulos: muito baixa; baixa; média; alta e muito alta;
  - ✓ Prazos Gerais de Liquidação: Curto Prazo (Até 60 dias); Médio Prazo (Até 5 anos); Longo Prazo (Acima de 5 anos);
- Acompanhamento Geral da Política de Investimentos;
- Rentabilidade Mensal por Segmento da Carteira de Investimentos RECIPREV – Ano Atual;
- Rentabilidade Acumulada por Segmento da Carteira de Investimentos RECIPREV – Ano Atual

Obs: Referidas informações podem sofrer alterações e adaptações em decorrência de alterações de modelos pela SPREV ou CMN

8.1.12 Metodologia e os critérios a serem adotados para avaliação e acompanhamento do retorno esperado dos investimentos

Adotamos sistema próprio via “excel” e coleta de dados do sistema Quantum e acompanhamos, diariamente, o valor da cota, do patrimônio líquido e o retorno mensal e anual dos fundos de investimentos.

#fa442e93-5826-4614-a504-ac9b0fd0a55c

Documento Assinado Digitalmente por: MANOEL CARNEIRO SOARES CARDOSO, MARCIA DE SA CARVALHO MACHADO
Acesse em: https://etce.tce.pe.gov.br/epp/validaDoc.seam Código do documento: 3ba81786-c77c-4704-893d-c2a2097c7467

Mensalmente, calculamos para cada fundo: Benchmark; Retorno Ano 2011; Retorno Ano 2012; Retorno Ano 2013; Retorno Ano 2014; Retorno Ano 2015; Retorno Ano 2016; Retorno Ano 2017; Retorno Ano 2018; Retorno Ano 2019; Retorno Ano 20120; Retorno Médio Mensal; Retorno Médio Anual; Retorno Total; Maior Retorno; Menor Retorno; Qtde. mês Positivo; Qtde. mês Negativo; Qtde. mês acima do Benchmark; Qtde. mês abaixo do Benchmark; Risco Mensal Período; Risco Anual do Período; Em 68% dos dados o retorno ficará entre; Em 95% dos dados o retorno ficará entre; Retorno Relativo ao Benchmark; Retorno Relativo ao CDI; Retorno Relativo ao IBOVESPA; Retorno Relativo ao IMA B; Retorno Relativo ao IPCA + 5,00% ano; Sharpe; Information Ratio; Tracking Error; VAR (95%); Correlação CDI; Correlação IMA-B; Correlação IBOVESPA; Sharpe Modificado; Beta (12 meses); Erro Quadrático Médio (EQM).

Obs: Referidas informações podem sofrer alterações e adaptações em decorrência de alterações de modelos pela SPREV ou CMN

8.1.13 Plano de contingência, a ser aplicado no exercício seguinte, com as medidas a serem adotadas em caso de descumprimento dos limites e requisitos previstos na Resolução 3.922/2010 e dos parâmetros estabelecidos nas normas gerais dos regimes próprios de previdência social, de excessiva exposição a riscos ou de potenciais perdas dos recursos

Todas as aplicações realizadas pelo Fundo Previdenciário RECIPREV atendem a Resolução 3.922/2010. Com a Resolução 4.604/2017, tivemos o apontamento, que hoje correspondem a 3 fundos de investimentos, para os quais, são informados todos os meses a SPREV, através do CADPREV, as ações tomadas. Um deles, imobiliário, encontra-se a venda na B3. Os outros dois seguirão os prazos de desinvestimento, conforme previsto no regulamento dos fundos e em conformidade com a Resolução 3.922/2010.

Com relação as alterações promovidas pela Resolução 4.695/2018, os casos identificados já foram comunicados aos administradores e gestores para a promoção da alteração dos administradores de modo a contemplar as condições da nova resolução, em particular: I - o administrador ou o gestor do fundo de investimento seja instituição autorizada a funcionar pelo Banco Central do Brasil obrigada a instituir comitê de auditoria e comitê de riscos, nos termos da regulamentação do Conselho Monetário Nacional; II - o administrador do fundo de investimento detenha, no máximo, 50% (cinquenta por cento) dos recursos sob sua administração oriundos de regimes próprios de previdência social e III - o gestor e o administrador do fundo de investimento tenham sido objeto de prévio credenciamento, de que trata o inciso VI do § 1º do art. 1º, e sejam considerados pelos responsáveis pela gestão de recursos do regime próprio de previdência social como de boa qualidade de gestão e de ambiente de controle de investimento.

Inclusive, controlamos, diariamente, os vencimentos anuais dos ratings de qualidade de gestão dos gestores e os ratings dos FDICS.

#fa442e93-5826-4614-a504-ac9b0fd0a55c

Documento Assinado Digitalmente por: MANOEL CARNEIRO SOARES CARDOSO, MARCIA DE SA CARVALHO MACHADO
Acesse em: https://etce.tce.pe.gov.br/epp/validaDoc.seam Código do documento: 3ba81786-c77c-4704-893d-c2a2097c7467

Os casos em que não se ajustarem as condições informadas, não receberam novos investimentos, podendo, inclusive, a depender da situação serem resgatados, se possível, e desde que não possua prazo de carência ou bloqueios em decorrência da situação do fundo de investimento.

Obs: Referidas informações podem sofrer alterações e adaptações em decorrência de alterações de modelos pela SPREV ou CMN

8.1.14 Distribuição da Carteira de Investimentos RECIPREV por prazos

O acompanhamento diário da carteira permite verificarmos os volumes e percentuais distribuídos no tempo. Adotamos a seguinte classificação:

a) Até 60 dias
b) Acima de 60 dias até 5 anos;
c) Acima de 5 anos.

Para todos os fundos acima de 60 dias, efetuamos ATESTADO DE COMPATIBILIDADE DO INVESTIMENTO, o qual é elaborado com base no último cálculo atuarial, contemplando as receitas e despesas anuais, com vistas a evitarmos de fazer investimentos que possam comprometer o equilíbrio do fundo no tempo.

Obs: Referidas informações podem sofrer alterações e adaptações em decorrência de alterações de modelos pela SPREV ou CMN

8.1.15 Pró Gestão

A Autarquia Municipal de Previdência e Assistência à Saúde do Servidores obteve a certificação Nível III do Pró Gestão.

Deste modo, os percentuais previstos na Resolução 3.922/2010, estarão contemplados nesta política e em conformidade com a certificação Nível III do Pró Gestão.

Obs: Referidas informações podem sofrer alterações e adaptações em decorrência de alterações de modelos pela SPREV ou CMN.

#fa442e93-5826-4614-a504-ac9b0fd0a55c

Documento Assinado Digitalmente por: MANOEL CARNEIRO SOARES CARDOSO, MARCIA DE SA CARVALHO MACHADO
Acesse em: https://etce.tce.pe.gov.br/epp/validaDoc.seam Código do documento: 3ba81786-c77c-4704-893d-c2a2097c7467

8.1.16 Precificação e Marcação dos Ativos

Em relação aos fundos de investimento, por serem geridos externamente pelos gestores e administradores dos fundos, cabe a estes observar os critérios de precificação dos ativos respeitando as normas preestabelecidas pelo mercado e pela legislação vigente, adotando, a marcação a mercado.

De forma geral, a RECIPREV estabeleceu o critério de marcação à mercado dos ativos conforme as Portarias MPS n° 65 de 26/02/2014 e 402 de 10/12/2008, não importando o veículo de investimento. Exceção feita ao fundo de investimento compostos, exclusivamente, por títulos públicos federais, lançado pela BB DTVM: BB Previdenciário RF Títulos Públicos IPCA III FI CNPJ: 19.303.795/0001-35, cujo critério de marcação dos ativos é pela curva de juros, visando retirar a volatilidade.

Caberá aos gestores dos referidos fundos observar os critérios de precificação dos ativos pela curva, respeitando as normas preestabelecidas pela legislação vigente.

Na existência de carteira própria de títulos de emissão do Tesouro Nacional, compete ao responsável pela gestão observar as informações divulgadas, diariamente, por entidades reconhecidamente idôneas pela sua transparência e elevado padrão técnico na difusão de preços e taxas dos títulos. A finalidade é a de utilização como referência em negociações no mercado financeiro, antes do efetivo fechamento da operação e para a marcação a mercado dos mencionados títulos. Caso a gestão da mencionada carteira seja feita por entidade autorizada e credenciada, deve a gestão do Instituto exigir que a marcação a mercado dos referidos títulos seja efetuada pelo gestor. No entanto, caso seja do interesse do RPPS marcar os títulos pela curva de juros, adotar os procedimentos constantes das Portarias Nº-577 DE 27.12.2017 e SPREV Nº 4 DE 05.02.2018.

Com relação a carteira própria de títulos públicos do Fundo Previdenciário RECIPREV, composta de Tesouro IPCA+ Juros Semestrais (NTN-B), com vencimento em 15/05/2045, descrita a seguir, foi autorizado na Política de Investimentos do ano de 2019, a marcação dos referidos títulos pela curva de juros.

#fa442e93-5826-4614-a504-ac9b0fd0a55c

Emitente	Papel	MTM %AA	Tx Over	Taxa %AA	Index	Emissão	Venc.	Quantidade
	TESOURO 29971	5.741286%	-1.977096%	7.002299%	ipca	15/08/04	15/05/45	10,000.0000
	TESOURO 29971	5.741286%	-1.977096%	7.002655%	ipca	15/08/04	15/05/45	21,500.0000
	TESOURO 29971	5.741286%	-1.977096%	6.261127%	ipca	15/08/04	15/05/45	10,000.0000
	TESOURO 29971	5.741286%	-1.977096%	6.269771%	ipca	15/08/04	15/05/45	10,000.0000

8.1.17. Bloco de Ativos

Os investimentos compreendem os seguintes blocos de ativos:

a) Renda fixa;
b) Renda variável e investimentos estruturados;
c) Investimentos no exterior

Obs: Referidas informações podem sofrer alterações e adaptações em decorrência de alterações de modelos pela SPREV ou CMN

8.1.18. Comitê de Riscos e Relatórios Mensais de Riscos

A Autarquia Municipal de Previdência e Assistência a Saúde dos Servidores possui Regulamento e Membros para atuação mensal do Comitê de Riscos, conforme definido nas Portarias Nº 203 de de 13 de vereiro de 2019, e Nº 204 de 14 de fevereiro de 2019. Mensalmente, é elaborado o Relatório do Comitê de Riscos da Carteira de Investimentos do Fundo Previdenciário RECIPREV, e divulgado no site: http://reciprev.recife.pe.gov.br/.

Ainda, mensalmente é calculodo a Provisão para perdas futuras de investimentos pelo índice 0,80% sobre o total da carteira de

#fa442e93-5826-4614-a504-ac9b0fd0a55c

Documento Assinado Digitalmente por: MANOEL CARNEIRO SOARES CARDOSO, MARCIA DE SA CARVALHO MACHADO
Acesse em: https://etce.tce.pe.gov.br/epp/validaDoc.seam Código do documento: 3ba81786-c77c-4704-893d-c2a2097c7467

investimento à mercado e informado no relatório da carteira e de riscos.

8.1.19 Cenários – Indicadores do Mercado Interno

A seguir apresentamos as medianas das expectativas de vários indicadores da economia do Brasil para o ano de 2020, colhidas junto ao Banco Central do Brasil, e anexadas a Política de Investimentos. Para as análises dos cenários foram considerados os dados constantes do Focus – Relatório de Mercado de 24 de abril de 2020, conforme página a seguir.

Focus | MEDIANAS DAS EXPECTATIVAS DE MERCADO — 24 de abril de 2020

	2020				2021				2022		2023	
	Há 4 semanas	Há 1 semana	Hoje	Comp. semanal*	Há 4 semanas	Há 1 semana	Hoje	Comp. semanal*	Hoje	Comp. semanal*	Hoje	Comp. semanal*
IPCA (%)	2,94	2,23	2,20	▼ (7)	3,57	3,40	3,40	= (1)	3,50	= (39)	3,50	= (40)
IPCA (%) últimos 5 dias úteis	2,67	2,19	2,10	▼ (7)	3,50	3,40	3,30	▼ (3)	3,50	= (39)	3,50	= (39)
PIB (var. %)	-0,48	-2,96	-3,34	▼ (11)	2,50	3,10	3,00	▼ (1)	2,50	= (105)	2,50	= (60)
CÂMBIO (R$/US$)	4,50	4,80	4,80	= (1)	4,30	4,50	4,55	▲ (6)	4,46	▲ (1)	4,50	= (1)
SELIC (% a.a.)	3,50	3,00	3,00	= (1)	5,00	4,50	4,25	▼ (1)	5,88	▼ (1)	6,00	= (3)

* comportamento dos indicadores desde o último Focus; os valores entre parênteses expressam o número de semanas em que vem ocorrendo o

▲ Aumento ▼ Diminuição = Estabilidade

#fa442e93-5826-4614-a504-ac9b0fd0a55c

Documento Assinado Digitalmente por: MANOEL CARNEIRO SOARES CARDOSO, MARCIA DE SA CARVALHO MACHADO
Acesse em: https://etce.tce.pe.gov.br/epp/validaDoc.seam Código do documento: 3ba81786-c77c-4704-893d-c2a2097c7467

8.1.20 Base de Dados para os cálculos da Primeira Revisão da Política de Investimentos 2020

INDICADOR	Ano	Mês	
CDI	3,00%	0,25%	
IPCA	2,20%	0,18%	
VARIAÇÃO CAMBIAL	10,00%	0,80%	
META PROJETADA PRIMEIRA REVISÃO 2020	5,00%	0,44%	**7,31%**
META ANTERIOR PROJETADA 2020	5,87%	0,48%	**8,20%**

PROJEÇÕES DE RETORNOS				
RENDA FIXA	5,50%	**ABRIL**	**DEZEMBRO**	**BASE IBOVESPA**
RENDA VARIÁVEL	12,66%	79.000	89.000	
EXTERIOR	10,00%			

POSICIONAMENTO FUTURO DA CARTEIRA	%	
RENDA FIXA	**67,00%**	**Podendo chegar a 100%**
RENDA VARIÁVEL	**25,00%**	**Podendo chegar a 35%**
EXTERIOR	**8,00%**	**Podendo chegar a 10%**
TOTAL	**100,00%**	

EXPECTATIVAS DE RETORNOS	%	Diferença a menor
META DEFINADA ANTERIOR (5,87%)	**8,20%**	**-0,55%**
META DEFINADA AGORA (5,00%)	**7,31%**	**0,34%**
PREVISÃO RETORNOS ABRIL ATÉ DEZEMBRO	**7,65%**	

#fa442e93-5826-4614-a504-ac9b0fd0a55c

Documento Assinado Digitalmente por: MANOEL CARNEIRO SOARES CARDOSO, MARCIA DE SA CARVALHO MACHADO
Acesse em: https://etce.tce.pe.gov.br/epp/validaDoc.seam Código do documento: 3ba81786-c77c-4704-893d-c2a2097c7467

Documento Assinado Digitalmente por: MANOEL CARNEIRO SOARES CARDOSO, MARCIA DE SA CARVALHO MACHADO
Acesse em: https://etce.tce.pe.gov.br/epp/validaDoc.seam Código do documento: 3ba81786-c77c-4704-893d-c2a2097c7467

8.1.21 Cálculo Atuarial sem início das atividas aos 25 anos

Solicitamos ao autuário Luiz Cláudio Kogut a realização do cálculo atuarial sem considerar a entrada aos 25 anos, conforme constava da avaliação anteior, que consumia volume enorme de recursos:

"***Como os dados referentes ao tempo de contribuição anterior à admissão na Prefeitura não foram informados na base de dados, e foi adotada uma estimativa de tempo anterior obtida pela diferença entre a idade do segurado na data de ingresso no ente ou de vinculação ao RPPS e a idade de 25 (vinte e cinco) anos no cálculo atuarial 2020;***

..... foi substituída a experiência de tempo de contribuição anterior à admissão no município para início de atividade aos 25 anos. Mas é importante ressaltar que usar uma estimativa de tempo anterior é uma forma de substituir uma informação cadastral, que poderá ser comprovada num futuro processo de recenseamento. "

Com isso, o superávit que estava em **R$ 195.604.405,72**, vai para R$ 677.280.687,**07**, com a taxa de IPCA + 5,00%, **o superávit ficará, aproximadamente, em R$ 190.814.974,60.**

RECIPREV - Balanço Atuarial 31/12/2019

Ítem	Geração Atual (em R$)	Geração Futura (em R$)	Custo Total (em R$)	% Folha Futura
Custo Total	**4.892.442.484,92**	**0,00**	**4.892.442.484,92**	**68,17%**
Compensação Previdenciária a Receber (-)	*314.037.309,13*	*0,00*	*314.037.309,13*	4,38%
Contribuição de Inativos (-)	*113.699.621,77*	*0,00*	*113.699.621,77*	1,58%
Contribuição de Ativos (-)	*919.927.508,68*	*0,00*	*919.927.508,68*	12,82%
Contribuição Normal Do Ente s/Ativos(-)	*1.105.778.698,04*	*0,00*	*1.105.778.698,04*	15,41%
Contribuição Normal do Ente s/Inativos(-)	*753.925.386,96*	*0,00*	*753.925.386,96*	10,51%
Saldo dos Parcelamentos Débitos(-)	*4.207.307,40*	*0,00*	*4.207.307,40*	0,06%
Ativo Financeiro (-)	*2.358.147.339,01*	*0,00*	*2.358.147.339,01*	32,86%
Déficit/Superávit Atuarial	**677.280.686,07**	**0,00**	**677.280.686,07**	**9,44%**

#fa442e93-5826-4614-a504-ac9b0fd0a55c

Documento Assinado Digitalmente por: MANOEL CARNEIRO SOARES CARDOSO, MARCIA DE SA CARVALHO MACHADO
Acesse em: https://etce.tce.pe.gov.br/epp/validaDoc.seam Código do documento: 3ba8f86e-877c-4704-893d-c2a2097c7467

A avaliação atuarial continha os seguintes dados:

a) Havendo alteração da alíquota para 14% (EC 103/2019), poderá proporcionar um resultado a mais de pelo menos uns 80 milhões;

b) Como os dados referentes ao tempo de contribuição anterior à admissão na Prefeitura não foram informados na base de dados, e foi adotada uma estimativa de tempo anterior obtida pela diferença entre a idade do segurado na data de ingresso no ente ou de vinculação ao RPPS e a idade de 25 (vinte e cinco) anos no cálculo atuarial 2020;

..... foi substituída a experiência de tempo de contribuição anterior à admissão no município para início de atividade aos 25 anos. Mas é importante ressaltar que usar uma estimativa de tempo anterior é uma forma de substituir uma informação cadastral, que poderá ser comprovada num futuro processo de recenseamento.

Considerações:

O nosso superávit era de **R$ 403.915.053,24**. Tivemos um retorno em 2019 de **21,84%** contra uma meta de **10,59%,** portanto, muito acima da meta e uma média de mais de 200 milhões acima da meta. Desse modo, **era de se esperar um superávit acima dos 600 milhões**, como de fato com o novo cálculo sem a premissa dos 25 anos, o superávit seria de **R$ 677.280.686,07.**

Portanto, reduzindo a meta atuarial para IPCA+5,00%, permitirá reduzirmos os riscos da carteira, conforme proposição seguinte, além de ainda mantermos superávit de aproximadamente R$ 190.814.974,60, que corresponde ao novo cálculo que totalizava R$ R$ 677.280.686,07 – R$ 486.465.711,17 (Valor consumido para reduzir a meta para IPCA+5%).

O posicionamento futuro da carteira é mais conservador em relação a Política de Investimdentos anterior, no entanto, sem a redução da meta atuarial teremos pouco efeito na carteira de investimentos, forçando-nos a assumir maiores riscos.

RENDA FIXA	**67,00%**	**Podendo chegar a 100%**
RENDA VARIÁVEL	**25,00%**	**Podendo chegar a 35%**
EXTERIOR	**8,00%**	**Podendo chegar a 10%**
TOTAL	**100,00%**	

#fa442e93-5826-4614-a504-ac9b0fd0a55c

Documento Assinado Digitalmente por: MANOEL CARNEIRO SOARES CARDOSO, MARCIA DE SA CARVALHO MACHADO
Acesse em: https://etce.tce.pe.gov.br/epp/validaDoc.seam Código do documento: 3ba8f786-c77c-4704-893d-c2a3097c7467

Deliberações da Política de Investimentos 2020

Referida Revisão da Política de Investimentos para o ano de 2020, da Autarquia Municipal de Previdência e Assistência à Saúde dos Servidores – AMPASS, será encaminhada para deliberações nas datas previstas a seguir;

a) 28/04/2020, pelo Comitê de Investimentos (Aprovado);
b) 05/05/2020; 08/05/2020 e 13/05/2020 (Aprovado), pelo Conselho Municipal de Previdência.

Todas as deliberações desta Política de Investimentos constarão de Atas do Comitê de Investimentos e do Conselho Municipal de Previdência.

Assinaturas do Comitê de Investimentos

TITULARES	
Manoel Carneiro Soares Cardoso	
Francisco Canindé Antunes Furtado Júnior	
José Marcos Alves de Barros	
Andreson Carlos Gomes de Oliveira	
Paulo José Barbosa	
Roberto Wagner Martins Mateus	
Rodrigo Chagas de Sá	

#fa442e93-5826-4614-a504-ac9b0fd0a55c

Documento Assinado Digitalmente por: MANOEL CARNEIRO SOARES CARDOSO, MARCIA DE SA CARVALHO MACHADO
Acesse em: https://etce.tce.pe.gov.br/epp/validaDoc.seam Código do documento: 3ba81786-c77c-4704-893d-c2a2097c7467

Documentos desta Política de Investimentos

a) Atas de Deliberações do Comitê de Investimentos e do Conselho Municipal de Previdência
b) DPIN 2020

Originais assinados e arquivados na Reciprev – Inclusive as Atas do Comitê de Invetimentos e Conselho Municipal de Previdência

#fa442e93-5826-4614-a504-ac9b0fd0a55c

Comprovante de Assinatura Eletrônica

Datas e horários baseados no fuso horário (GMT -3:00) em Brasília, Brasil
Sincronizado com o NTP.br e Observatório Nacional (ON)
Certificado de assinatura gerado em 16/05/2020 às 09:57:01 (GMT -3:00)

Primeira Alteração Politica de Investimentos 2020.pdf

ID única do documento: #fa442e93-5826-4614-a504-ac9b0fd0a55c

Hash do documento original (SHA256): ee33313a787b9ff9ee7dd50a74cdae0e29e08c19ec6987993397c9dbcd797ae1

Este Log é exclusivo ao documento número #fa442e93-5826-4614-a504-ac9b0fd0a55c e deve ser considerado parte do mesmo, com os efeitos prescritos nos Termos de Uso.

Documento Assinado Digitalmente por: MANOEL CARNEIRO SOARES CARDOSO, MARCIA DE SA CARVALHO MACHADO
Acesse em: https://etce.tce.pe.gov.br/epp/validaDoc.seam Código do documento: 3ba81786-c77c-4704-893d-c2a2097c7467

Assinaturas (7)

- Roberto Wagner (Participante)
  Assinou em 16/05/2020 às 12:04:13 (GMT -3:00)
- José Marcos Alves de Barros (Participante)
  Assinou em 16/05/2020 às 09:59:17 (GMT -3:00)
- Manoel Carneiro S Cardoso (Participante)
  Assinou em 16/05/2020 às 11:07:22 (GMT -3:00)
- Andreson C G Oliveira (Participante)
  Assinou em 16/05/2020 às 10:41:45 (GMT -3:00)
- Francisco C A F Junior (Participante)
  Assinou em 16/05/2020 às 11:35:45 (GMT -3:00)
- Paulo José Barbosa (Participante)
  Assinou em 16/05/2020 às 12:05:23 (GMT -3:00)
- Rodrigo Chagas (Participante)
  Assinou em 16/05/2020 às 13:17:47 (GMT -3:00)

Histórico completo

Data e hora	Evento

Data e hora	Evento
16/05/2020 às 10:41:45 (GMT -3:00)	Andreson C G Oliveira E-mail andreson@recife.pe.gov.br, IP: 179.235.210.160 assinou.
16/05/2020 às 12:05:23 (GMT -3:00)	Paulo José Barbosa E-mail paulo.barbosa@recife.pe.gov.br, IP: 191.179.99.13 assinou.
16/05/2020 às 12:04:13 (GMT -3:00)	Roberto Wagner E-mail rwagner@recife.pe.gov.br, IP: 179.66.58.41 assinou.
16/05/2020 às 13:17:47 (GMT -3:00)	Rodrigo Chagas E-mail rodrigocs@recife.pe.gov.br, IP: 189.94.139.122 assinou.
16/05/2020 às 09:57:02 (GMT -3:00)	José Marcos Alves de Barros solicitou as assinaturas.
16/05/2020 às 09:59:17 (GMT -3:00)	José Marcos Alves de Barros E-mail zemarcos@recife.pe.gov.br, IP: 187.105.9.46 assinou.
16/05/2020 às 11:07:22 (GMT -3:00)	Manoel Carneiro S Cardoso E-mail manoel.carneiro@recife.pe.gov.br, IP: 177.223.18.54 assinou.
16/05/2020 às 11:35:45 (GMT -3:00)	Francisco C A F Junior E-mail caninde@recife.pe.gov.br, IP: 45.234.102.96 assinou.

Documento Assinado Digitalmente por: MANOEL CARNEIRO SOARES CARDOSO, MARCIA DE SA CARVALHO MACHADO
Acesse em: https://etce.tce.pe.gov.br/epp/validaDoc.seam Código do documento: 3ba81786-c77c-4704-893d-c2a097c7467

Documento Assinado Digitalmente por: MANOEL CARNEIRO SOARES CARDOSO, MARCIA DE SA CARVALHO MACHADO
Acesse em: https://etce.tce.pe.gov.br/epp/validaDoc.seam Código do documento: 3ba81786-c77c-4704-893d-c2a2097c7467

Ata Extraordinária nº 01/2020 – Comitê de Investimentos RECIPREV

Ata da Reunião Extraordinária do Comitê de Investimentos, realizada no dia 28 de abril de 2020; Presidência do Diretor Presidente da Autarquia Municipal de Previdência e Assistência à Saúde dos Servidores o Excelentíssimo Sr. Manoel Carneiro Soares Cardoso;

Aos vinte e oito (28) dias do mês de abril do ano de dois mil e vinte (2020), às 9:30 horas, através do aplicativo Zoom, foi realizada reunião extraordinária virtual do Comitê de Investimentos em decorrência do Corona Vírus (Covid-19), com o propósito de reavaliarmos a Política de Investimentos 2020, em decorrência da alteração dos cenários, sob a presidência do Diretor Presidente da Autarquia Municipal de Previdência e Assistência à Saúde dos Servidores o Excelentíssimo Sr. Manoel Carneiro Soares Cardoso. **Presentes:** O Diretor Presidente, **Manoel Carneiro Soares Cardoso**; O Diretor Vice Presidente, **Francisco Canindé Antunes Furtado Júnior**, O Gerente de Investimentos, **José Marcos Alves de Barro**; O chefe de Divisão de Investimento**, Andreson Carlos Gomes de Oliveira**, o servidor da Gerência de Investimentos, **Paulo José Barbosa**, O representante titular da Secretaria de Finanças, **Rodrigo Chagas de Sá;** O representante titular da Secretaria Planejamento, Administração e Gestão de Pessoas, **Roberto Wagner Martins Mateus**. Havendo o número legal, o senhor Presidente declarou abertos os trabalhos, agradecendo a presença dos participantes, e informando sobre a necessidade de reavaliarmos a Política de Investimentos 2020, em decorrência da mudança dos cenários, em especial, os econômicos. Na sequência o Gerente de Investimentos, Sr. José Marcos Alves de Barros, apresentou o relatório da primeira alteração da Política de Investimentos 2020, com todos os dados e análises dos números e cenários futuros, com os seguintes indicativos: Renda Fixa 67,00% podendo chegar a 100% e retorno esperado de 5,50%; Renda Variável 25,00% podendo chegar a 35,00% e retorno esperado de 12,66% (considerando a bolsa saindo de 79 para 89 mil pontos) e Exterior 8,00% podendo chegar a 10,00% e retorno de 10,00%. Verificou-se, ainda, que para reduzirmos os impactos e riscos da carteira de investimentos, faz-se necessário a redução da meta atuarial para IPCA +5,00% para o ano de 2020, retroativo a janeiro de 2020. Após análises e discussões o Comitê de Investimentos aprovou a primeira alteração da Política de Investimentos 2020, conforme o relatório apresentado, bem como a distribuição futura dos investimentos, assim como da nova meta atuarial de IPCA+5,00%, retroativo a janeiro de 2020. Após todas as análises e discussões técnicas pelo Comitê de Investimento sobre a proposta apresentada, foi aprovado por unanimidade a meta atuarial para o ano de 2020, em

#37e7b440-c2fc-492d-9f25-e62f483a5a29

IPCA+5% ao ano, retroativo a janeiro de 2020, e com as composições dos segmentos previstas na revisão da política de investimentos e nesta ata.

Não havendo nada mais a tratar, o Diretor Presidente da Autarquia agradece a presença de todos e dá por encerrada a reunião; eu, Andreson Carlos Gomes de Oliveira, lavrei a presente ata que será assinada por mim e pelos demais representantes do Comitê.

MANOEL CARNEIRO SOARES CARDOSO

FRANCISCO CANINDÉ ANTUNES FURTADO JÚNIOR

JOSÉ MARCOS ALVES DE BARROS

ANDRESON CARLOS GOMES DE OLIVEIRA

PAULO JOSÉ BARBOSA

RODRIGO CHAGAS DE SÁ

ROBERTO WAGNER MARTINS MATEUS

Documento Assinado Digitalmente por: MANOEL CARNEIRO SOARES CARDOSO, MARCIA DE SA CARVALHO MACHADO
Acesse em: https://etce.tce.pe.gov.br/epp/validaDoc.seam Código do documento: 3ba81786-c77c-4704-893d-c2a097c7467

#37e7b440-c2fc-492d-9f25-e62f483a5a29

Comprovante de Assinatura Eletrônica

Datas e horários baseados no fuso horário (GMT -3:00) em Brasília, Brasil
Sincronizado com o NTP.br e Observatório Nacional (ON)
Certificado de assinatura gerado em 11/05/2020 às 21:06:49 (GMT -3:00)

Ata Comitê de Investimentos - 28.04.2020.pdf

ID única do documento: #37e7b440-c2fc-492d-9f25-e62f483a5a29

Hash do documento original (SHA256): 2512561ecbc6440c045b27cb163ed061cc819b15c6dd7a277eed9daa5c8fb7ce

Este Log é exclusivo ao documento número #37e7b440-c2fc-492d-9f25-e62f483a5a29 e deve ser considerado parte do mesmo, com os efeitos prescritos nos Termos de Uso.

Documento Assinado Digitalmente por: MANOEL CARNEIRO SOARES CARDOSO, MARCIA DE SA CARVALHO MACHADO
Acesse em: https://etce.tce.pe.gov.br/epp/validaDoc.seam Código do documento: 3ba81786-c77c-4704-893d-c2a2097c7467

Assinaturas (7)

- José Marcos Alves de Barros (Participante)
  Assinou em 11/05/2020 às 21:45:46 (GMT -3:00)
- Andreson Carlos Gomes de Oliveira (Participante)
  Assinou em 11/05/2020 às 21:40:12 (GMT -3:00)
- Paulo José Barbosa (Participante)
  Assinou em 12/05/2020 às 08:34:41 (GMT -3:00)
- Manoel Carneiro Soares Cardoso (Participante)
  Assinou em 12/05/2020 às 08:43:47 (GMT -3:00)
- Francisco Canindé Antunes Furtado Júnior (Participante)
  Assinou em 12/05/2020 às 09:27:43 (GMT -3:00)
- Roberto Wagner (Participante)
  Assinou em 12/05/2020 às 09:29:24 (GMT -3:00)
- Rodrigo Chagas (Participante)
  Assinou em 12/05/2020 às 11:28:12 (GMT -3:00)

Histórico completo

Data e hora	Evento

Data e hora	Evento
11/05/2020 às 21:06:49 (GMT -3:00)	José Marcos Alves de Barros solicitou as assinaturas.
11/05/2020 às 21:45:46 (GMT -3:00)	José Marcos Alves de Barros E-mail zemarcos@recife.pe.gov.br, IP: 187.105.9.46 assinou.
12/05/2020 às 08:43:47 (GMT -3:00)	Manoel Carneiro Soares Cardoso E-mail manoel.carneiro@recife.pe.gov.br, IP: 177.223.18.54 assinou.
11/05/2020 às 21:40:12 (GMT -3:00)	Andreson Carlos Gomes de Oliveira E-mail andreson@recife.pe.gov.br, IP: 179.235.210.160 assinou.
12/05/2020 às 08:34:41 (GMT -3:00)	Paulo José Barbosa E-mail paulo.barbosa@recife.pe.gov.br, IP: 191.179.99.13 assinou.
12/05/2020 às 09:29:24 (GMT -3:00)	Roberto Wagner E-mail rwagner@recife.pe.gov.br, IP: 179.66.58.41 assinou.
12/05/2020 às 11:28:12 (GMT -3:00)	Rodrigo Chagas E-mail rodrigocs@recife.pe.gov.br, IP: 187.21.8.87 assinou.
12/05/2020 às 09:27:43 (GMT -3:00)	Francisco Canindé Antunes Furtado Júnior E-mail caninde@recife.pe.gov.br, IP: 45.234.102.120 assinou.

Documento Assinado Digitalmente por: MANOEL CARNEIRO SOARES CARDOSO, MARCIA DE SA CARVALHO MACHADO
Acesse em: https://etce.tce.pe.gov.br/epp/validaDoc.seam Código do documento: 3ba81786-c77c-4704-893d-c2a2097c7467

Documento Assinado Digitalmente por: MANOEL CARNEIRO SOARES CARDOSO, MARCIA DE SA CARVALHO MACHADO
Acesse em: https://etce.tce.pe.gov.br/epp/validaDoc.seam Código do documento: 3ba81786-c77c-4704-893d-c2a2097c7467

Ata nº 07/2020 – Conselho Municipal de Previdência

Ata da Reunião Extraordinária do Conselho Municipal de Previdência da Autarquia Municipal de Previdência e Assistência à Saúde dos Servidores, realizada no dia 13 de maio de 2020, sob a Presidência do Secretário de Administração e Gestão de Pessoas da Prefeitura da Cidade do Recife, Excelentíssimo Sr. Marconi Muzzio Pires de Paiva Filho.

Aos treze (13) dias do mês de maio do ano de dois mil e vinte (2020), às nove horas, reuniu-se, sob a Presidência do Secretário de Administração e Gestão de Pessoas da Prefeitura da Cidade do Recife, o Excelentíssimo Sr. Marconi Muzzio Pires de Paiva Filho, o Conselho Municipal de Previdência, excepcionalmente via internet por conta da pandemia COVID-19, sendo o encontro agendado e realizado via aplicativo "zoom", sob ID 869 8349 8505. Presentes: O representante titular da Procuradoria Geral do Município, Wladimir Cordeiro de Amorim; o representante titular dos Fazendários do Município do Recife AFREM SINDICAL, Antônio Marcos Medeiros Araújo; o representante titular da Associação Procuradores do Município Recife APMR, Clênio Nogueira de Carvalho; o representante titular da Secretaria de Educação, Vitor Pavesi; o representante titular da Secretaria de Governo e Participação Social, Gabriel Andrade Leitão de Melo; o representante titular da Poder Legislativo Municipal, Vereador Samuel Salazar e o representante titular do Sindicato dos Servidores e Empregados Públicos da Administração Direta e Indireta da Cidade do Recife – SINDSEPRE, Geferson Thiago Fernandes da Silva; Convidados: O Diretor Presidente da Autarquia Municipal de Previdência e Assistência à Saúde dos Servidores, Manoel Carneiro Soares Cardoso; a Gestora da Unidade de Controle da AMPASS, Juliana Cottard Giestosa; o Gerente de Investimentos da AMPASS, José Marcos Alves de Barros e o Chefe de Investimentos Andreson Oliveira. Havendo o número legal, o senhor Presidente, agradecendo a presença dos participantes, sugeriu que, como o assunto já foi bem discutido nas últimas duas reuniões, abrir a reunião com votação da revisão da política de investimentos. Iniciou com seu voto expondo que é favorável a revisão, seguindo a recomendação da gerência de investimentos e do conselho fiscal da AMPASS, justificou sua posição porque é de conhecimento de todos que o COVID 19 gerou uma grave crise no mundo, que nós como conselheiros temos responsabilidades e podemos ser cobrados por omissão pelos órgãos de controle, já que é previsto no § 1º do Art. 4º da Resolução do Banco Central do Brasil nº 3.922 a alteração da política de investimento no curso de sua execução. Dando continuidade a votação, o conselheiro Clênio Carvalho, colocou que utilizou o tempo entre as reuniões para estudar a matéria e que considerando o material analisado ele mudou de opinião e é favorável a revisão. O conselheiro Wladimir Cordeiro de Amorim pediu a palavra para externar que já tinha seu voto definido desde a última reunião, também sendo a favor da alteração, considerando as justificativas da equipe técnica de investimentos. Seguindo a votação o conselheiro Gabriel Andrade Leitão de Melo também concordou com a equipe de investimentos, sendo favorável a alteração. O próximo a votar foi o conselheiro Samuel Salazar que colocou que mudou seu voto sendo agora favorável a alteração. Seguindo a reunião o conselheiro Antônio Marcos Medeiros Araújo pediu a palavra e votou a favor da alteração seguindo a maioria, porém colocou

#5cc9853e-0383-4a3e-9414-975d4b9271f2

Documento Assinado Digitalmente por: MANOEL CARNEIRO SOARES CARDOSO, MARCIA DE SA CARVALHO MACHADO
Acesse em: https://etce.tce.pe.gov.br/epp/validaDoc.seam Código do documento: 3ba81786-c77c-4704-893d-c2a2097c7467

que, na sua opinião, a meta ainda está muito alta e que no final do ano quando o conselho for fazer a reunião da política 2021, deverá estabelecer uma meta mais real, a qual deverá ser utilizada para realizar os cálculos atuariais. O conselheiro Vitor Pavesi votou sendo favorável a mudança, considerando as responsabilidades dos conselheiros. O último conselheiro a votar foi Geferson Thiago Fernandes da Silva que também foi favorável a alteração da meta considerando a mudança do cenário mundial. Assim, terminando a votação tivemos uma aprovação unânime pela alteração da meta. Nada mais havendo a tratar, o Presidente do Conselho Municipal de Previdência agradeceu a presença de todos e deu por encerrada a reunião. Eu, Vitor Pavesi, lavrei a presente ata que será assinada por mim, pelos convidados e pelos demais componentes do Conselho Municipal de Previdência presentes.

Marconi Muzzio Pires de Paiva Filho	Wladimir Cordeiro de Amorim
Clênio Nogueira de Carvalho	Samuel Salazar
Vitor Pavesi	Gabriel Andrade Leitão de Melo
Geferson Thiago Fernandes da Silva	Antônio Marcos Medeiros Araújo
Manoel Carneiro Soares Cardoso	Juliana Cottard Giestosa
José Marcos Alves de Barros	Andreson Carlos Gomes de Oliveira

#5cc9853e-0383-4a3e-9414-975d4b9271f2

Comprovante de Assinatura Eletrônica

Datas e horários baseados no fuso horário (GMT -3:00) em Brasília, Brasil
Sincronizado com o NTP.br e Observatório Nacional (ON)
Certificado de assinatura gerado em 16/05/2020 às 13:07:58 (GMT -3:00)

Ata nº 07_2020 Conselho Reciprev.pdf

ID única do documento: #5cc9853e-0383-4a3e-9414-975d4b9271f2

Hash do documento original (SHA256): 282e3e2165b87a56505fbebb4b18b3c1794f95f323af5f966bc9756a3b64112d

Este Log é exclusivo ao documento número #5cc9853e-0383-4a3e-9414-975d4b9271f2 e deve ser considerado parte do mesmo, com os efeitos prescritos nos Termos de Uso.

Documento Assinado Digitalmente por: MANOEL CARNEIRO SOARES CARDOSO, MARCIA DE SA CARVALHO MACHADO
Acesse em: https://etce.tce.pe.gov.br/epp/validaDoc.seam Código do documento: 3ba81786-c77c-4704-893d-c2a2097c7467

Assinaturas (12)

- Manoel Carneiro Soares Cardoso (Participante)
  Assinou em 16/05/2020 às 13:08:40 (GMT -3:00)
- Wladimir Cordeiro de Amorim (Participante)
  Assinou em 16/05/2020 às 13:35:59 (GMT -3:00)
- Andreson C G Oliveira (Participante)
  Assinou em 16/05/2020 às 13:11:13 (GMT -3:00)
- Marconi Muzzio Pires de Paiva Filho (Participante)
  Assinou em 16/05/2020 às 13:20:36 (GMT -3:00)
- Juliana Cottard Giestosa (Participante)
  Assinou em 16/05/2020 às 13:33:52 (GMT -3:00)
- José Marcos Alves de Barros (Participante)
  Assinou em 16/05/2020 às 13:08:19 (GMT -3:00)
- Vitor Pavesi (Participante)
  Assinou em 16/05/2020 às 13:44:31 (GMT -3:00)
- Clênio Nogueira de Carvalho (Participante)
  Assinou em 16/05/2020 às 14:46:13 (GMT -3:00)
- Gabriel Andrade Leitão de Melo (Participante)
  Assinou em 16/05/2020 às 13:36:15 (GMT -3:00)

Documento Assinado Digitalmente por: MANOEL CARNEIRO SOARES CARDOSO, MARCIA DE SA CARVALHO MACHADO
Acesse em: https://etce.tce.pe.gov.br/epp/validaDoc.seam Código do documento: 3ba81786-c77c-4704-893d-c2a2097c7467

- Samuel Salazar (Participante)
  Assinou em 16/05/2020 às 15:10:18 (GMT -3:00)
- Geferson Thiago Fernandes da Silva (Participante)
  Assinou em 16/05/2020 às 16:34:24 (GMT -3:00)
- Antônio Marcos Medeiros Araújo (Participante)
  Assinou em 16/05/2020 às 20:33:06 (GMT -3:00)

Histórico completo

Data e hora	Evento
16/05/2020 às 13:44:31 (GMT -3:00)	Vitor Pavesi E-mail vitor.pavesi@recife.pe.gov.br, IP: 179.179.97.235 assinou.
16/05/2020 às 14:46:13 (GMT -3:00)	Clênio Nogueira de Carvalho E-mail clenionogueira@recife.pe.gov.br, IP: 177.34.102.97 assinou.
16/05/2020 às 13:20:36 (GMT -3:00)	Marconi Muzzio Pires de Paiva Filho E-mail muzzio@recife.pe.gov.br, IP: 179.235.222.221 assinou.
16/05/2020 às 16:34:24 (GMT -3:00)	Geferson Thiago Fernandes da Silva E-mail geth2805@gmail.com, IP: 170.238.101.42 assinou.
16/05/2020 às 13:11:13 (GMT -3:00)	Andreson C G Oliveira E-mail andreson@recife.pe.gov.br, IP: 179.235.210.160 assinou.
16/05/2020 às 13:08:19 (GMT -3:00)	José Marcos Alves de Barros E-mail zemarcos@recife.pe.gov.br, IP: 187.105.9.46 assinou.
16/05/2020 às 13:08:40 (GMT -3:00)	Manoel Carneiro Soares Cardoso E-mail manoel.carneiro@recife.pe.gov.br, IP: 177.223.18.54 assinou.
16/05/2020 às 15:10:18 (GMT -3:00)	Samuel Salazar E-mail samuelsalazar.adv@hotmail.com, IP: 177.40.224.87 assinou.
16/05/2020 às 13:07:58 (GMT -3:00)	José Marcos Alves de Barros solicitou as assinaturas.

Data e hora	Evento
16/05/2020 às 13:33:52 (GMT -3:00)	Juliana Cottard Giestosa E-mail juliana.giestosa@recife.pe.gov.br, IP: 177.98.155.217 assinou.
16/05/2020 às 13:35:59 (GMT -3:00)	Wladimir Cordeiro de Amorim E-mail wladamorim@gmail.com, IP: 177.134.219.88 assinou.
16/05/2020 às 13:36:15 (GMT -3:00)	Gabriel Andrade Leitão de Melo E-mail gabriel.leitao2@gmail.com, IP: 186.223.141.2 assinou.
16/05/2020 às 20:33:06 (GMT -3:00)	Antônio Marcos Medeiros Araújo E-mail socramrecife@yahoo.com.br, IP: 191.179.126.136 assinou.

Documento Assinado Digitalmente por: MANOEL CARNEIRO SOARES CARDOSO, MARCIA DE SA CARVALHO MACHADO
Acesse em: https://etce.tce.pe.gov.br/epp/validaDoc.seam Código do documento: 3ba81786-c77c-4704-893d-c2a2097c7467

Documento Assinado Digitalmente por: MANOEL CARNEIRO SOARES CARDOSO, MARCIA DE SA CARVALHO MACHADO
Acesse em: https://etce.tce.pe.gov.br/epp/validaDoc.seam Código do documento: 3ba81786-c77c-4704-893d-c2a2097c7467

Autarquia Municipal de Previdência e Assistência à Saúde dos Servidores (RECIPREV)

Política de Investimentos – 2020

Documento Assinado Digitalmente por: MANOEL CARNEIRO SOARES CARDOSO, MARCIA DE SA CARVALHO MACHADO
Acesse em: https://etce.tce.pe.gov.br/epp/validaDoc.seam Código do documento: 3ba81786-c77c-4704-893d-c2a2097c7467

Data de realização da Política de Investimentos 2020: 21 de outubro de 2019

Ente: Prefeitura Municipal da Cidade do Recife

Prefeito	***Geraldo Júlio de Melo Filho***
Representante do Prefeito para DPIN e DAIR	***José Ricardo Wanderley Dantas de Oliveira (Secretário de Finanças)***

Gestores da Autarquia Municipal de Previdência e Assistência à Saúde dos Servidores - RECIPREV

Diretor Presidente	***Manoel Carneiro Soares Cardoso***
Diretor Vice Presidente	***Francisco Canindé Antunes Furtado Júnior***
Gerente Administrativo e Financeiro	***Élcio Ricardo Leite Guimarães***
Gerente Jurídico	***Mariana Trigueiro de Freitas***
Gerente de Previdência	***Anna Paula Santos de Almeida***
Gerente de Investimentos	***José Marcos Alves de Barros***
Gestor da Unidade de Controle Internos	***Juliana Cottard Giestosa***

Equipe de Investimentos da Autarquia Municipal de Previdência e Assistência à Saúde dos Servidores - AMPASS

Gerente de Investimentos	***José Marcos Alves de Barros***
Chefe de Divisão de Investimentos	***Andreson Carlos Gomes de Oliveira***
Servidor Equipe de Investimentos	***Paulo José Barbosa***

Documento Assinado Digitalmente por: MANOEL CARNEIRO SOARES CARDOSO, MARCIA DE SA CARVALHO MACHADO
Acesse em: https://etce.tce.pe.gov.br/epp/validaDoc.seam Código do documento: 3ba81786-c77c-4704-893d-c2a2097c7467

Comitê de Investimentos da Autarquia Municipal de Previdência e Assistência à Saúde dos Servidores - AMPASS

TITULAR
***Manoel Carneiro Soares Cardoso**, CPF nº 091.325.624-20 - Diretor-Presidente da Autarquia Municipal de Previdência e Assistência à Saúde dos Servidores – AMPASS.*
***Francisco Canindé Antunes Furtado Júnior**, CPF nº 416.004.444-15 - Diretor Executivo da Autarquia Municipal de Previdência e Assistência à Saúde dos Servidores – AMPASS.*
***José Marcos Alves de Barros**, CPF nº 334.326.354-00 - Gerente de Investimentos da Autarquia Municipal de Previdência e Assistência à Saúde dos Servidores – ANMPASS.*
***Andreson Carlos Gomes de Oliveira**, CPF nº 052.430.264-25 - Chefe da Divisão de Investimentos da Autarquia Municipal de Previdência e Assistência à Saúde dos Servidores – AMPASS.*
***Paulo José Barbosa**, CPF n 024.472.084-30 - servidor da Gerência de Investimentos da Autarquia Municipal de Previdência e Assistência à Saúde dos Servidores - AMPASS*

TITULAR	SUPLENTE
Roberto Wagner Martins Mateus, CPF nº. 638.253.413-72 - representante da Secretaria Executiva de Administração e Gestão de Pessoas – SEAGP.	**Gilson Luis Azevedo do Nascimento**, CPF nº 400.137.154-53 - representante da Secretaria Executiva de Administração e Gestão de Pessoas – SEAGP.
***Rodrigo Chagas de Sá**, CPF nº 906.609.194-00* – da Secretaria de Finanças – SEFIN.	**Joaquim José Cordeiro Pessoa Pinto**, CPF nº 020.453.054-73 - representante da Secretaria de Finanças – SEFIN.

Conselho Municipal de Previdência da Autarquia Municipal de Previdência e Assistência à Saúde dos Servidores - AMPASS

Representantes do Poder Executivo

TITULAR	SUPLENTE
***Marconi Muzzio Pires de Paiva Filho**, CPF nº801.208.304-34 – da Secretaria de Administração e Gestão de Pessoas – SEAGP*	***George Pierre de Lima Souza**, CPF nº514.627.884-91– da Secretaria de Administração e Gestão de Pessoas – SEAGP*
***José Ricardo Wanderlei Dantas de Oliveira**, CPF nº 457.021.954-34 – da Secretaria de Finanças – SEFIN*	***Bruno Cesar Souza Pereira**, CPF nº061.441.904-60– da Secretaria de Finanças – SEFIN*
***Wladimir Cordeiro de Amorim**, CPF nº 487.134.734-68 – da Procuradoria Geral do Município – PGM*	***Karina Daniele da Silva Monteiro**, CPF nº 007.430.304-00 - da Procuradoria Geral do Município – PGM*

Gabriel Andrade Leitão de Melo, CPF n° 061.844.634-62 – da Secretaria de Governo e Participação Social – SEGOV	**Antônia Aurora da Silva Pontes**, CPF n° 128.029.564-34 – da Secretaria de Governo e Participação Social – SEGOV
Vitor Pavesi, CPF n°087.104.794-22– da Secretaria de Educação - SE	**Antônio Alexsandro Lima Xavier,** CPF n° 948.784.554-20 – da Secretaria de Educação - SE

Representantes do Poder Legislativo Municipal

TITULAR	SUPLENTE
Carlos Alberto Gueiros, CPF n° 002.206.984-49	**Rodrigo Bezerra Coutinho de Melo,** CPF n° 098.147.114-54

Representantes dos Beneficiários

TITULAR	SUPLENTE
Ana Lúcia Gomes da Silva, CPF n° 708.103.204-44 - do Sindicato Municipal dos Profissionais de Ensino da Rede Oficial do Recife – SIMPERE	**Igor Correa de Andrade**, CPF nº 071.338.594-40 - do Sindicato Municipal dos Profissionais de Ensino da Rede Oficial do Recife – SIMPERE
Geferson Thiago Fernandes da Silva, CPF n051.693.294-23 do Sindicato dos Servidores e Empregados Públicos Municipais da Administração Direta e Indireta da Cidade do Recife – SINDSEPRE	-
Clênio Nogueira de Carvalho, CPF n° 695.454.994-00 - da Associação dos Procuradores do Município do Recife – APMR	**Oswaldo Naves Vieira Júnior**, CPF nº 641.338.264-34 – da Associação dos Procuradores do Município do Recife – APMR
Antônio Marcos Medeiros de Araújo, CPF n° 317.032.597-34 do Sindicato dos Fazendários do Município do Recife - AFREM SINDICAL	**Carlos Hermano de Melo Furtado de Mendonça,** CPF n° 770.113.094-20 - do Sindicato dos Fazendários do Município do Recife - AFREM SINDICAL

Conselho Fiscal da Autarquia Municipal de Previdência e Assistência à Saúde dos Servidores - AMPASS

Representantes TITULAR da Patrocinadora

Rodrigo Mota de Farias, CPF N° 046.156.664-89 – da Secretaria de Governo e Participação Social-SEGOV
Márcio Gustavo Tavares Gouveia de Carvalho, CPF nº 688.257.064-72 – da Secretaria Executiva de Administração e Gestão de Pessoas – SEAGP
Carmen Sofia Carvalho do Nascimento, CPF N° 047.730.874-04 – da Controladoria Geral do Município – CGM

Documento Assinado Digitalmente por: MANOEL CARNEIRO SOARES CARDOSO, MARCIA DE SA CARVALHO MACHADO
Acesse em: https://etce.tce.pe.gov.br/epp/validaDoc.seam Código do documento: 3ba81786-c77c-4704-893d-c2a2097c7467

Representantes TITULAR dos Participantes
Clínio Francisco De Oliveira, CPF Nº 455.710.664-15 - do Sindicato dos Servidores e Empregados Públicos Municipais da Administração Direta e Indireta da Cidade do Recife – SINDSEPRE
Petrônio Lira Magalhães, CPF N º 276.984.834-87 - do Sindicato dos Fazendários do Município do Recife - AFREM SINDICAL
Carlos Elias Andrade, CPF Nº 668.044.184-68 - do Sindicato Municipal dos Profissionais de Ensino da Rede Oficial do Recife - SIMPERE

Comitê de RISCOS da Autarquia Municipal de Previdência e Assistência à Saúde dos Servidores - AMPASS
TITULAR
Manoel Carneiro Soares Cardoso, CPF nº 091.325.624-20 - Diretor-Presidente da Autarquia Municipal de Previdência e Assistência à Saúde dos Servidores – AMPASS.
Francisco Canindé Antunes Furtado Júnior, CPF nº 416.004.444-15 - Diretor Executivo da Autarquia Municipal de Previdência e Assistência à Saúde dos Servidores – AMPASS.
José Marcos Alves de Barros, CPF nº 334.326.354-00 - Gerente de Investimentos da Autarquia Municipal de Previdência e Assistência à Saúde dos Servidores – ANMPASS.
Andreson Carlos Gomes de Oliveira, CPF nº 052.430.264-25 - Chefe da Divisão de Investimentos da Autarquia Municipal de Previdência e Assistência à Saúde dos Servidores – AMPASS.
Paulo José Barbosa, CPF n 024.472.084-30 - servidor da Gerência de Investimentos da Autarquia Municipal de Previdência e Assistência à Saúde dos Servidores – AMPASS
Juliana Gottard Giestosa, CPF nº 047.696.114-98 - Chefe da Área de Controles Internos da da Autarquia Municipal de Previdência e Assistência à Saúde dos Servidores – AMPASS

Documento Assinado Digitalmente por: MANOEL CARNEIRO SOARES CARDOSO, MARCIA DE SA CARVALHO MACHADO
Acesse em: https://etce.tce.pe.gov.br/epp/validaDoc.seam Código do documento: 3ba81786-c77c-4704-893d-c2a2097c7467

Documento Assinado Digitalmente por: MANOEL CARNEIRO SOARES CARDOSO, MARCIA DE SA CARVALHO MACHADO
Acesse em: https://etce.tce.pe.gov.br/epp/validaDoc.seam Código do documento: 3ba81786-c77c-4704-893d-c2a2097c7467

1. Normativos

A Política de Investimentos da Autarquia Municipal de Previdência e Assistência à Saúde dos Servidores – AMPASS, atende às normas a seguir:

- ✓ *Resolução do Conselho Monetário Nacional Nº 3.922, de 25 de novembro de 2010;*
- ✓ *Portaria do MPS Nº 519, de 24 de agosto de 2011;*
- ✓ *Normas Gerais da Autarquia Municipal de Previdência e Assistência à Saúde dos Servidores – AMPASS;*
- ✓ *Normas de Credenciamento de Instituições junto a Autarquia Municipal de Previdência e Assistência à Saúde dos Servidores – AMPASS;*
- ✓ *Normas da Comissão de Valores Mobiliários relativo aos Fundos de Investimentos;*
- ✓ *Normas do Banco Central do Brasil;*
- ✓ *Normas e Modelos da ANBIMA.*

2. Considerações

No presente documento encontram-se as diretrizes para guiar os processos de investimentos da Autarquia Municipal de Previdência e Assistência à Saúde dos Servidores – AMPASS.

A elaboração desta Política de Investimentos visa, além de atender as exigências legais de acordo com a Resoluções do Conselho Monetário N° 3.922 de 25 de novembro de 2010, e as Portarias do Ministério da Previdência Social, em especial a Portaria N° 519 de 24 de agosto de 2011, assim como as normas da Comissão de Valores Mobiliários, Banco Central e Autarquia Municipal de Previdência e Assistência à Saúde dos Servidores – AMPASS.

Deste modo, a Política de Investimentos traz em seu contexto principal, os limites de alocação em ativos de renda fixa, renda variável e investimentos estruturados e exteior, em consonância com a legislação vigente. Além desses limites, as vedações específicas que visam dotar os gestores de orientações quanto à alocação dos recursos financeiros em produtos e ativos adequados ao perfil e às necessidades atuariais do Fundo Previdenciário RECIPREV.

Ao longo do documento, utilizam-se previsões de cenários projetados pelo mercado atual e futuro, segundo o Relatório Focus do Banco Central e análises realizadas pela equipe da Gerência de Investimentos e do Comitê de Investimentos da AMPASS com base nas informações das instituições e do mercado.

A presente Política pode ser revista ou alterada, de forma justificada, com vistas à adequação ao mercado ou à nova legislação, conforme entendimentos da Diretoria Executiva, Gerência de Investimentos, Comitê de Investimentos e Conselhos. **A vigência desta política compreende o período entre 01 de janeiro de 2020 a 31 de dezembro de 2020.**

A Resolução do Conselho Monetário Nacional Nº 3.922, de 25 de novembro de 2010, determina que a política de investimentos passa a vigorar após ser devidamente aprovada pelo órgão superior competente do RPPS. Já a Portaria MPS Nº 519 de 24 de agosto de 2011, estabelece que o DPIN deverá conter as assinaturas dos responsáveis legais pelo ente federativo e pela unidade gestora do RPPS e dos responsáveis pela elaboração, aprovação e execução da política anual de investimentos do RPPS, e que o RPPS deverá comprovar junto a SPPS que mantêm Comitê de Investimentos participante do processo decisório quanto à formulação e execução da política de investimentos.

Referida política de investimentos após deliberada pelo Comitê de Investimentos e Conselho Municipal de Previdência será divulgada na rede mundial de computadores – Internet no endereço http://reciprev.recife.pe.gov.br/.

3. Objetivos

O principal objetivo da Política de Investimentos da AMPASS para o ano de 2020 é o de ilustrar, em linhas gerais, as diretrizes relativas à gestão de suas finanças, de forma a buscar o atingimento da meta atuarial definida para o seu equilíbrio econômico-financeiro ao longo do tempo, e que possa garantir o efetivo pagamento dos seus segurados e pensionistas.

Documento Assinado Digitalmente por: MANOEL CARNEIRO SOARES CARDOSO, MARCIA DE SA CARVALHO MACHADO
Acesse em: https://etce.tce.pe.gov.br/epp/validaDoc.seam Código do documento: 3ba81786-c77c-4704-893d-c2a2097c7467

Procura-se através deste documento assegurar o claro entendimento não só dos gestores, segurados e pensionistas, como também dos provedores externos de serviços, além dos órgãos reguladores, dos objetivos e restrições quanto aos investimentos do Instituto.

Objetiva-se, também, com a Política de Investimentos, observados os fatores de liquidez, segurança, rentabilidade e transparência, o estabelecimento de critérios objetivos e racionais na avaliação das classes de ativos, dos administradores, dos gestores externos e custodiantes de carteiras de títulos públicos e de fundos de investimento, além das estratégias empregadas de modo a diversificar a carteira, como forma de redução dos riscos.

Portanto, por meio deste instrumento definem-se os critérios, procedimentos e limites estabelecidos para a aplicação dos ativos financeiros, levando-se em consideração:

a) As normas legais que regulamentam os RPPS;
b) Os objetivos e a meta atuarial da RECIPREV em conformidade com as obrigações futuras apontadas no cálculo atuarial;
c) O perfil de investimento de curto, médio e longo prazo e o apetite por risco;
d) As perspectivas econômicas atuais e futuras.

A Autarquia Municipal de Previdência e Assistência à Saúde dos Servidores seguirá os princípios da ética e da transparência na gestão dos investimentos tomando como referência principalmente as diretrizes e normas estabelecidas nesta Política, na Resoluções Nº 3.922/2010 do Conselho Monetário Nacional e nas Portarias inerentes à matéria, do Ministério da Previdência Social e da Autarquia Municipal de Previdência e Assistência à Saúde dos Servidores – AMPASS, bem como do Conselho Municipal de Previdência, Comitê de Investimentos, Diretoria Executiva e Gerência de Investimentos e estudo de Asset Liability Management (ALM), de 22 de abril de 2019.

4. Meta

A meta se constitui nos parâmetros de rentabilidade a serem perseguidas, buscando compatibilidade com o perfil das obrigações, tendo em vista a necessidade de busca e manutenção do equilíbrio financeiro e atuarial e os limites de diversificação e concentração previstos na Resolução 3.922/2010.

Documento Assinado Digitalmente por: MANOEL CARNEIRO SOARES CARDOSO, MARCIA DE SA CARVALHO MACHADO
Acesse em: https://etce.tce.pe.gov.br/epp/validaDoc.seam Código do documento: 3ba81786-c77c-4704-893d-c2a2097c7467

Os investimentos financeiros da RECIPREV estão e serão realizados em 2020, de forma a perseguir retorno correpondnte à variação do IPCA (Índice Nacional de Preços ao Consumidor Amplo) divulgado mensalmente pelo IBGE (Instituto Brasileiro de Geografia e Estatística), acrescidos de uma taxa de juros de 5,87% ao ano (cinco virgula oitenta e sete por cento ao ano). Utilizamos o IPCA por tratar-se de índice de medida da inflação oficial no Brasil, e como instrumento para cálculo da atualização do valor dos recursos no tempo.

Para o estabelecimento da meta utilizamos o relatório FOCUS BACEN há época da realização dos cálculos. Também, escutamos e verificamos diversos cenários de diversas instituições. Com base nos cenários, utilizamos de modelo próprio de cálculos em que considera todos fundos da carteira de investimentos do Fundo Previdenciário RECIPREV e os índices de mercado como: CDI; IBOV; IMA-G; IMA-B; IMA-B5; IRF-M; IRF-M1; IDKA IPCA 2 A; IBX; IBXL; IDIV; IGCX; IFIX; SMLL; IPCA e percentuais de DI. Todos os cálculos dos índices têm como referência dois modelos de simulações: - do ano de 2011 até o mês anterior ao cálculo da política e no caso dos fundos desde o início do fundo ou a partir de 2011, bem como as simulações de cálculos de 2016 até 2019, com isso identificamos os desvios e definimos a simulação mais adequada. Na sequência, projetamos com base em 4 cenários: CENÁRIO 1 (EXPECTATIVA FUTURO DA RENDA FIXA E RENDA VARÍAVEL SÉRIE HISTÓRICA 2016-2019); CENÁRIO 2 (RENDA FIXA E RENDA VARIÁVEL COM BASE EM SÉRIE HISTÓRICA 2016 A 2019); CENÁRIO 3 (RENDA FIXA COM BASE EM SÉRIE HISTÓRICA E RENDA VARIÁVEL COM O IBOVESPA A 130 mil pontos) e CENÁRIO 4 (EXPECTATIVA RENDA FUTURA E O IBOVESPA A 130 mil pontos). Para todos os cenários consideramos os fluxos de entradas, saídas, resgates e aplicações para o ano de 2020. Informamos a posição da carteira de investimentos do Fundo Previdenciário RECIPREV com base em uma data do mês e em seguida realizamos a atualização do saldo atual com base nas taxas projetadas pelos cálculos dos cenários para cada índice e encontramos a expectativa dos saldos finais da carteira com posição em dezembro de 2020. Com base nos volumes de ativos da carteira, é feita a divisão ponderada de cada índice encontrado por blocos de ativo. Exemplo: Os ativos do 7-I-b, podemos ter IMA-B; IMA-B5. Então com base nos volumes previstos de cada um é feita a divisão pondera dos índices de cada um pelos respectivos volumes para encontramos a taxa média do bloco de ativos. O cenrário definido pelo Comitê de Investimento foi o CENÁRIO 4 (EXPECTATIVA RENDA FIXA FUTURA E O IBOVESPA A 130 MIL PONTOS), com meta de **IPCA + 5,87%, para o ano de 2020**.

5. Competências e obrigações dos Órgãos, Conselhos e Gestores da Autarquia Municipal de Previdência e Assistência à Saúde dos Servidores – AMPASS

Conforme previsto nos normativos da Autarquia Municipal de Previdência e Assistência à Saúde dos Servidores – AMPASS, normas da Secretária de Previdência MF/SPREV, Conselho Monetário Nacional e demais normas relativas aos RPPS.

Documento Assinado Digitalmente por: MANOEL CARNEIRO SOARES CARDOSO, MARCIA DE SA CARVALHO MACHADO
Acesse em: https://etce.tce.pe.gov.br/epp/validaDoc.seam Código do documento: 3ba81786-c77c-4704-893d-c2a2097c7467

Órgãos envolvidos:
a) Conselho Municipal de Previdência;
b) Conselho Fiscal;
c) Comitê de Investimentos;
d) Diretoria Executiva;
e) Gerência de Investimentos;
f) Gestor de Recursos.

6. Alçadas

As alçadas da área de investimentos da Autarquia Municipal de Previdência e Assistência à Saúde dos Servidores, encontram-se em documento específico de ALÇADAS no site da AMPASS.

7. Modelo de Gestão dos recursos

O modelo de gestão dos recursos financeiros dos fundos de investimentos da Autarquia Municipal de Previdência e Assistência à Saúde dos Servidores será próprio.

8. Estratégias

Utilizamos diversos instrumentos estratégicos, com vistas:
a) Alocação dos recursos;
b) Atingimento dos objetivos e metas;
c) Liquidez; segurança da carteira de investimentos;
d) Transparência;
e) Demais itens.

Documento Assinado Digitalmente por: MANOEL CARNEIRO SOARES CARDOSO, MARCIA DE SA CARVALHO MACHADO
Acesse em: https://etce.tce.pe.gov.br/epp/validaDoc.seam Código do documento: 3ba81786-c77c-4704-893d-c2a2097c7467

Documento Assinado Digitalmente por: MANOEL CARNEIRO SOARES CARDOSO, MARCIA DE SA CARVALHO MACHADO
Acesse em: https://etce.tce.pe.gov.br/epp/validaDoc.seam Código do documento: 3ba81786-c77c-4704-893d-c2a2097c7467

Os cenários e projeções econômicas para o ano de 2020, exigem que a AMPASS, a fim de cumprir com seu objetivo de rentabilidade, atue de maneira dinâmica aproveitando da melhor maneira as oportunidades existentes no mercado financeiro. Desta forma, a estratégia de investimento e desinvestimento levará em consideração os cenários e as regras definidas pelo Conselho Monetário Nacional, Secretaria de Previdência, esta Política de Investimentos, assim como todas as regras e cálculos internos de valores máximos admitidos por produtos, gestores e administradores, além de outras análises julgadas necessárias ao processo de decisão de investimentos ou desinvestimentos realizados pela Gerência de Investimentos, e também o estudo de Asset Liability Management (ALM), de 22 de abril de 2019.

A partir das análises o Comitê de Investimentos ou Conselho Municipal de Previdência decidirão os investimentos ou desinvestimentos dentre as diferentes classes de ativos, conforme a alçada de um.

A Resolução 3.922/2010 do Conselho Monetário Nacional estabelece que os recursos sejam alocados, exclusivamente, nos segmentos de: Renda Fixa, Renda Variáveis e Investimentos Estruturados e Exterior, bem como as vedações. Neste sentido, cumprindo com o disposto nas normas emanadas pelo Conselho Monetário Nacional e Ministério da Previdência Social com relação à matéria em pauta, as aplicações do RPPS serão alocadas obedecendo os limites que estarão detalhados na estrutura dos ativos constante desta política.

Utilizamos diversos instrumentos estratégicos de gestão da carteira de investimentos como: Credenciamentos de Instituições e fundos, acompanhamento diários e mensais da carteira de investimentos do Fundo Previdenciário RECIPREV, APR – Autorização de Aplicação e Resgate de modo completo contendo diversas informações, Deliberações de Investimentos contendo mais de 50 itens e guardados os arquivos, contratos de prestação de serviços, bem como demais instrumentos, conforme a seguir.

8.1 Credenciamento de Instituições e Fundos de Investimentos junto a Autaquia Municipal de Previdência e Assistência à Saúde dos Servidores - AMPPS

Conforme previsto em normas do Ministério da Previdência e Conselho Monetário Nacional, em particular a Portaria de Credenciamento da Autarquia Municipal de Previdência e Assistência à Saúde dos Servidores.

Para tanto, são divulgados no site da RECIPREV: http://reciprev.recife.pe.gov.br/, as normas da Autarquia e em particular a Norma de Credenciamento e os respectivos modelos de Credenciamento, bem como os Atestados de Credenciamento de Instituições e fundos de investimentos credenciados

Documento Assinado Digitalmente por: MANOEL CARNEIRO SOARES CARDOSO, MARCIA DE SA CARVALHO MACHADO
Acesse em: https://etce.tce.pe.gov.br/epp/validaDoc.seam Código do documento: 3ba81786-c77c-4704-893d-c2a2097c7467

8.1.1 Credenciamento, análise e Renovações das Instituições: Gestores e Administradores

Conforme o enquadramento da instituição na lista BACEN introduzida pela RESOLUÇÃO Nº 4.695, DE 27 DE NOVEMBRO DE 2018, em que foi introduzido no Art. 15, a lista BACEN do Comitê de Risco e Auditoria, os modelos de credenciamento possuem versões próprias, divulgado no site da RECIPREV, contendo diversas informações, com o a seguir, a depender dos modelos:

RESUMO DOS DOCUMENTOS E ANÁLISES PRELIMINAR DO GESTOR e ADMINISTRADOR

- Atos Constitutivos, Estatuto ou Contrato Social e última alteração, devidamente registrados, em se tratando de sociedades comerciais. No caso de sociedades por ações, acompanhado do documento de eleição de seus administradores
- Decreto de autorização, em se tratando de empresa ou sociedade estrangeira em funcionamento no país, e ato de registro de autorização para funcionamento expedido pelo órgão competente, quando a atividade assim o exigir;
- Cópia dos documentos comprobatórios da capacidade jurídica de seus representantes legais, prepostos e profissionais vinculados (Carteira de Identidade - RG, Cadastro de Pessoas Físicas - CPF), quando houver instrumento de mandato;
- Atos de registro ou autorização para funcionamento, expedidos pelo Banco Central e/ou Comissão de Valores Mobiliários (CVM) ou órgão competente;
- Certidão da Fazenda Estadual ou Distrital;
- Certidão da Fazenda Municipal;
- Certidão quanto a Contribuições para o FGTS;
- Certidão de Débitos relativos a Créditos Tributários Federais e à Dívida Ativa da União;
- Prova de inscrição no Cadastro Nacional de Pessoas Jurídicas – CNPJ;
- Termo de Declaração;
- A Instituição deverá ser filiada à ANBIMA – Associação Brasileira das Entidades dos Mercados Financeiros e de Capitais ou ser aderente ao Código de Regulação e Melhores Práticas para Fundos de Investimentos. No caso de conglomerado ou grupo financeiro (considerando qualquer sociedade controlada, controladora ou sob controle comum), conforme determinado no artigo 5º do Código de Regulação e Melhores Práticas ANBIMA para os Fundos de Investimentos, a filiação e/ou adesão de uma entidade aproveita às demais;
- Questionário Padrão Due Diligence ANBIMA Seção 1 e 3 e seus anexos;
- Relatórios de Ratings de Qualidade de Gestão e Ambiente de Controle;

- Balanço Patrimonial e demonstrações contábeis dos 3(três) últimos exercícios sociais, já exigíveis e apresentados na forma da lei, devidamente auditados, que comprovem a solidez da situação econômico-financeira da entidade, sendo vedada a sua substituição por balancetes ou balanços provisórios;
- Solidez Patrimonial;
- Risco Reputacional;
- Padrão Ético de Conduta;
- O administrador ou o gestor do fundo de investimento é instituição autorizada a funcionar pelo Banco Central do Brasil obrigada a instituir comitê de auditoria e comitê de riscos, nos termos da regulamentação do Conselho Monetário Nacional;
- O administrador do fundo de investimento deter no máximo 50% (cinquenta por cento) dos recursos sob sua administração oriundos de regimes próprios de previdência social;
- Estrutura da Instituição;
- Segregação de Atividades;
- Qualificação do corpo técnico;
- Histórico e experiência de atuação;
- Principais Categorias de Ativos e Fundos;
- Avaliação dos riscos assumidos pelos fundos sob sua administração/gestão;
- Verificação de informações sobre conduta nas operações realizadas no mercado financeiro e restrições que desaconselham um relacionamento seguro;
- Regularidade Fiscal e Previdenciária;
- Volume de recursos sob administração/gestão;
- Avaliação da rentabilidade dos fundos sob sua administração/gestão;
- Critérios de análise pré-estabelecidos pelo ente federativo para credenciamento ou alocação de recursos do RPPS;
- Qualidade de gestão e de ambiente de controle de investimento;
- Solidez Patrimonial;
- Risco Reputacional;
- Padrão Ético de Conduta;
- Outros critérios de análise;
- Gestor com Comitê de auditoria e comitê de riscos, obrigados, pelo BACEN;
- Disponibilização de Documentos no Site;

Documento Assinado Digitalmente por: MANOEL CARNEIRO SOARES CARDOSO, MARCIA DE SA CARVALHO MACHADO
Acesse em: https://etce.tce.pe.gov.br/epp/validaDoc.seam Código do documento: 3ba81786-c77c-4704-893d-c2a2097c7467

- Penalidades: Pesquisa CVM, BACEN e mercado;
- Agência de Rating;
- Nota do Rating;
- Data do Rating;
- Vencimento do Rating.
- Obs: Referidas informações podem sofrer alterações e adaptações em decorrência de alterações de modelos pela SPREV ou CMN

RESUMO DAS APLICAÇÕES POR GESTOR e ADMINISTRADOR

- Saldo;
- % PL RECIPREV;
- Volume de Gestão ANBIMA GESTOR e ADMINISTRADOR;
- Percentual do Volume de Recursos RECIPREV em relação ao Volume ANBIMA do GESTOR e ADMINISTRADOR;
- Volume de Gestão ANBIMA junto a RPPS do GESTOR e ADMINISTRADOR;
- Percentual do Volume de Gestão ANBIMA junto a RPPS do GESTOR e ADMINISTRADOR;
- Classificação ANBIMA do GESTOR e ADMINISTRADOR;
- Valor Máximo Admitido Resolução = 5% por GESTOR e ADMINISTRADOR;
- Valor Máximo Admitido por ADMINISTRADOR = 50%;
- Margem;
- Disponibilização de Documentos no Site;
- Penalidades;
- Data Credenciamento;
- Data Renovação.
- Obs: Referidas informações podem sofrer alterações e adaptações em decorrência de alterações de modelos pela SPREV ou CMN

Documento Assinado Digitalmente por: MANOEL CARNEIRO SOARES CARDOSO, MARCIA DE SA CARVALHO MACHADO
Acesse em: https://etce.tce.pe.gov.br/epp/validaDoc.seam Código do documento: 3ba81786-c77c-4704-893d-c2a2097c7467

Documento Assinado Digitalmente por: MANOEL CARNEIRO SOARES CARDOSO, MARCIA DE SA CARVALHO MACHADO
Acesse em: https://etce.tce.pe.gov.br/epp/validaDoc.seam Código do documento: 3ba81786-c77c-4704-893d-c2a2097c7467

8.1.2 Credenciamento, análise e Renovações das Instituições Distribuidoras

São observados:

- CNPJ;
- Data registro CVM;
- Disponibilização de Documentos no Site;
- Penalidades;
- Data credenciamento;
- Data renovação;
- Número/Identificação do Processo Administrativo;
- Verificação de informações sobre conduta nas operações realizadas no mercado financeiro e restrições que desaconselhem um relacionamento seguro;
- Regularidade Fiscal e Previdenciária;
- Estrutura da Instituição;
- Segregação de Atividades;
- Qualificação do corpo técnico;
- Histórico e experiência de atuação;
- Principais categorias de ativos e fundos;
- Volume de recursos sob administração/gestão;
- Avaliação da rentabilidade dos fundos sob sua administração/gestão;
- Avaliação dos riscos assumidos pelos fundos sob sua administração/gestão;
- Critérios de análise pré-estabelecidos pelo ente federativo para credenciamento ou alocação de recursos do RPPS;
- Outros critérios de analises;
- Cópia dos contratos de distribuição
- Obs: Referidas informações podem sofrer alterações e adaptações em decorrência de alterações de modelos pela SPREV ou CMN

Documento Assinado Digitalmente por: MANOEL CARNEIRO SOARES CARDOSO, MARCIA DE SA CARVALHO MACHADO
Acesse em: https://etce.tce.pe.gov.br/epp/validaDoc.seam Código do documento: 3ba81786-c77c-4704-893d-c2a2097c7467

8.1.3 Credenciamento e análise de Fundos de Investimentos

Quanto ao credenciamento dos fundos de investimentos, são verificados quando do credenciamento e acompanhamentos:

- Nome do Fundo;
- CNPJ;
- Gestor;
- CNPJ Gestor;
- Administrador;
- CNPJ Administrador;
- Custodiante;
- CNPJ Custodiante;
- Distribuidor;
- CNPJ Distribuidor;
- Artigo da Resolução 3.922/10;
- Limite por fundo de investimento;
- % Resolução 3.922/10 - Limite Inicial;
- % Resolução 3.922/10 - Pró Gestão - Limite Nivel I;
- % Resolução 3.922/10 - Pró Gestão - Limite Nivel II;
- % Resolução 3.922/10 - Pró Gestão - Limite Nivel III;
- % Resolução 3.922/10 - Pró Gestão - Limite Nivel IV;
- Corresponde nos Termos de Credenciamento;
- Segmento: Renda Fixa ou Renda Variável;
- Data de Início;
- Benchmark (Índice de Referência anual);
- Grupo de Benchmark;
- Prazo Duração do Fundo;
- Prazo de Carência;
- Prazo para conversão de cotas em dias.
- Dia da Solicitação e Pagamento;

- Prazo para pagamento dos resgates em dias;
- Taxa de Administração Anual (%);
- Índice Referência da Taxa de Performance;
- Taxa performance;
- Taxa de Performance atende as condições da Resolução 3.922/2010;
- Observação;
- Aplicação;
- Risco Classificado pelo Administrador;
- Classificação Risco do Fundo;
- Agência de Rating do Fundo;
- Rating de Crédito do Fundo (Classificação de risco);
- Data do relatório de Rating;
- Prazo de Liquidação;
- Instituição;
- Data Análise;
- Data Credenciamento;
- Código ANBIMA;
- Público Alvo;
- Data listagem Bolsa;
- Código Negociação Bolsa;
- FIC de FI;
- Caracteristica dos Ativos;
- Compatibilidade aplicação com as obrigações da RECIPREV;
- Principais Riscos do Fundo;
- CNPJ do Fundo Aplicado;
- Segmento;
- Tipo de Ativo;
- % Carteira do Fundo;
- Fundo possui ativos de emissores privados como ativo final na carteira?
- Há ativos financeiros não emitidos por instituição financeira?

Documento Assinado Digitalmente por: MANOEL CARNEIRO SOARES CARDOSO, MARCIA DE SA CARVALHO MACHADO
Acesse em: https://etce.tce.pe.gov.br/epp/validaDoc.seam Código do documento: 3ba81786-c77c-4704-893d-c2a2097c7467

- Há ativos financeiros não emitidos por companhias abertas, operacionais e registrados na CVM?
- Há ativos financeiros emitidos por securitizadoras (CRI ou CRA)?
- Há ativos financeiros que não são cotas de classe sênior de FIDC?
- Há ativos financeiros ou que os respectivos emissores não são considerados de baixo risco de crédito?
- A série /classe das cotas é considerado de baixo risco de crédito?
- O regulamento do fundo determina que o limite máximo de concentração em PJ seja de 20%?
- Foi comprovado que o gestor do FI já realizou no mínimo 10 ofertas públicas de cotas seniores de FIDC encerradas e integralmente liquidadas?
- O total das aplicações de RPPS representa no máximo, 50% do total de cotas seniores?
- O FI teve suas demonstrações financeiras auditadas e publicadas anualmente?
- O FIP é qualificado como entidade de investimento, nos termos da regulamentação específica da CVM?
- O regulamento do FIP determina que o valor justo dos ativos investidos esteja respaldado em laudo de avaliação elaborado por Auditores Independentes ou Analistas de Valores Mobiliários autorizados pela CVM?
- O regulamento do FI determina que o valor justo dos ativos emitidos por cada uma das empresas investidas corresponda a, no máximo 25% do total do capital subscrito do fundo?
- O regulamento do FI determina que a cobrança de taxa de performance seja feita somente após o recebimento, pelos investidores, da totalidade de seu capital integralizado, devidamente atualizado pelo índice de referência e taxa de retorno nele previstos?
- O gestor do FI, ou gestoras ligadas ao seu respectivo grupo econômico, mantem a condição de cotista do fundo em percentual equivalente a, no mínimo, 5% do capital subscrito do fundo?
- O regulamento do FI determina que as companhias ou sociedades investidas pelo fundo tenham suas demonstrações financeiras auditadas por auditor independente registrado na CVM e publicadas, no mínimo, anualmente?
- O gestor do fundo já realizou, nos últimos 10 anos, desinvestimento integral de, pelo menos, 3 sociedades investidas no Brasil por meio de FIP e os referidos desinvestimentos resultaram em recebimento da totalidade do capital integralizado nas referidas sociedades investidas, devidamente atualizado pelo índice de referência e taxa de retorno previstos no regulamento?
- Retorno Ano 2011;
- Retorno Ano 2012;
- Retorno Ano 2013;
- Retorno Ano 2014;
- Retorno Ano 2015;
- Retorno Ano 2016;
- Retorno Ano 2017;

Documento Assinado Digitalmente por: MANOEL CARNEIRO SOARES CARDOSO, MARCIA DE SA CARVALHO MACHADO
Acesse em: https://etce.tce.pe.gov.br/epp/validaDoc.seam Código do documento: 3ba81786-c77c-4704-893d-c2a2097c7467

- Retorno Ano 2018;
- Retorno Ano 2019;
- Retorno Ano 2020;
- Retorno Médio Mensal;
- Retorno Médio Anual;
- Retorno Total;
- Maior Retorno;
- Menor Retorno;
- Qtde. mês Positivo;
- Qtde. mês Negativo;
- Qtde. mês acima do Benchmark;
- Qtde. mês abaixo do Benchmark;
- Risco Mensal Período;
- Risco Anual do Período;
- Em 68% dos dados o retorno ficará entre;
- Em 95% dos dados o retorno ficará entre;
- Retorno Relativo ao Benchmark;
- Retorno Relativo ao CDI;
- Retorno Relativo ao IBOVESPA;
- Retorno Relativo ao IMA B;
- Retorno Relativo ao IPCA + 5,87% ano;
- Sharpe;
- Information Ratio;
- Tracking Error;
- VAR (95%);
- Correlação CDI;
- Correlação IMA-B;
- Correlação IBOVESPA;
- Sharpe Modificado;
- Beta (12 meses);
- Erro Quadrático Médio (EQM);

Documento Assinado Digitalmente por: MANOEL CARNEIRO SOARES CARDOSO, MARCIA DE SA CARVALHO MACHADO
Acesse em: https://etce.tce.pe.gov.br/epp/validaDoc.seam Código do documento: 3ba81786-c77c-4704-893d-c2a2097c7467

- Questionário Due Diligence ANBIMA Seção 2;
- Pesquisa Comissão de Valores Mobiliários:
  - ✓ Balancete
  - ✓ Composição da Carteira
  - ✓ Dados diários (Valor.Quota, Patrimônio Líquido, Número de Cotistas, Captação e Resgate)
  - ✓ Fato Relevante
  - ✓ Prospecto
  - ✓ Regulamento
  - ✓ Lâmina do Fundo
  - ✓ Demonstrações contábeis com parecer do auditor
  - ✓ Perfil mensal
  - ✓ Formulário de Informações Complementares
  - ✓ Outros

Obs: Referidas informações podem sofrer alterações e adaptações em decorrência de alterações de modelos pela SPREV ou CMN

8.1.4 Acompanhamentos Diários e Mensas – Gerência de Investimentos

A Autarquia Municipal de Previdência e Assistência à Saúde dos Servidores - AMPASS, adota regras, procedimentos e controles internos que visam garantir o cumprimento das obrigações do Fundo Previdenciário RECIPREV, respeitando a política de investimentos estabelecida, e observando, para alguns itens, de forma diária e outros de forma mensal, em especial os segmentos, limites e demais requisitos previstos na Resolução CMN Nº 3.922/2010, Portaria SPREV Nº 519/2011, e os parâmetros estabelecidos na Portaria de Credenciamento e Normas Gerais da Autarquia Municipal de Previdência e Assistência à Saúde dos Servidores-AMPASS.

Documento Assinado Digitalmente por: MANOEL CARNEIRO SOARES CARDOSO, MARCIA DE SA CARVALHO MACHADO
Acesse em: https://etce.tce.pe.gov.br/epp/validaDoc.seam Código do documento: 3ba81786-c77c-4704-893d-c2a2097c7467

Documento Assinado Digitalmente por: MANOEL CARNEIRO SOARES CARDOSO, MARCIA DE SA CARVALHO MACHADO
Acesse em: https://etce.tce.pe.gov.br/epp/validaDoc.seam Código do documento: 3ba81786-c77c-4704-893d-c2a2097c7467

Diariamente, a Gerência de Investimentos efetua diversos acompanhamentos da Carteira de Investimentos do Fundo Previdenciário RECIPREV, dentre os quais, destacamos:

- Volume e % dos gestores e administradores por RF, RV e Exterior;
- Arquivo contendo: Nome do Fundo; Gestor; Administrador; Taxa de Administração Anual (%); Benchmark (Índice de Referência anual); Taxa Performance; % PL RECIPREV; % PL Fundo; Saldo (R$); CNPJ do fundo; Rentabilidade do Produto (mensal); Rentabilidade do Produto (anual); Prazo de Liquidação; Artigo da Resolução 3.922/10; Classificação Risco do Fundo;
- Gráfico da Evolução Mensal do Patrimônio Líquido da Carteira de Investimentos RECIPREV – Ano Atual;
- Percentual de Participação das Instituições Administradoras na Carteira RECIPREV – Ano;
- Percentual de Participação das Instituições Administradoras Consolidado por Grupo Econômico - Carteira RECIPREV – Ano Atual;
- Percentual de Participação das Instituições Gestoras na Carteira RECIPREV – Ano Atual;
- Percentual de participação dos investimentos da RECIPREV em relação ao Volume sob Administração ANBIMA;
- Percentual de participação dos investimentos da RECIPREV em relação ao Volume Consolidado por Grupo Econômico sob Administração ANBIMA;
- Percentual de participação dos investimentos da RECIPREV em relação ao Volume sob Gestão ANBIMA;
- Percentual de participação dos RPPS em relação ao Volume sob Gestão ANBIMA – Ano Atual;
- Percentual de participação dos RPPS em relação ao Volume sob Administração ANBIMA – Ano Atual;
- Percentual de Composição da Carteira RECIPREV por Benchmark – Ano Atual;
- Composição da Carteira de Investimentos RECIPREV – Ano Atual:
  - ✓ Renda Fixa x Renda Variável;
  - ✓ Volatilidade da Carteira por Fundos de Investimentos e Títulos: muito baixa; baixa; média; alta e muito alta;
  - ✓ Prazos Gerais de Liquidação: Curto Prazo (Até 60 dias); Médio Prazo (Até 5 anos); Longo Prazo (Acima de 5 anos);
- Acompanhamento Geral da Política de Investimentos;
- Rentabilidade Mensal por Segmento da Carteira de Investimentos RECIPREV – Ano Atual;
- Rentabilidade Acumulada por Segmento da Carteira de Investimentos RECIPREV – Ano Atual

Obs: Referidas informações podem sofrer alterações e adaptações em decorrência de alterações de modelos pela SPREV ou CMN

Documento Assinado Digitalmente por: MANOEL CARNEIRO SOARES CARDOSO, MARCIA DE SA CARVALHO MACHADO
Acesse em: https://etce.tce.pe.gov.br/epp/validaDoc.seam Código do documento: 3ba81786-c77c-4704-893d-c2a2097c7467

Mensalmente, todos os dados anteriores mais os dados a seguir:

- Resumo do Patrimônio Liquido e Rentabilidade da Carteira de Investimentos
  - ✓ Fundo Previdenciário RECIPREV
  - ✓ Fundo Financeiro RECIFIN

  Contendo os seguintes dados: Data; Saldo; Rendimento mês; % Rendimento Carteira e o resumo anual.
- Gráfico comparativo da carteira RECIPREV:
  - ✓ Rendimento da Carteira (%) x Crescimento da Carteira (%) do Ano Atual;
  - ✓ Rendimento da Carteira (%) x IPCA + 5,87% x CDI x IMA-B x IBOVESPA do ano atual
- Rendimento da Carteira (%) x IPCA + 5,87 % x CDI x IMA-B x IBOVESPA de 2013 até o Ano atual;
- Fluxo mensal de caixa com resumo anual de recebimentos/pagamentos do Fundo Previdenciário RECIPREV;
- Contratos de prestação de serviços da Gerência de Investimentos com os fluxos de pagamentos mensais e resumo anual;
- Estatistica da Carteira de Investimentos do Fundo Previdenciário RECIPREV;
- Evolução da Carteira de Investimentos e Superavit atuarias da Carteira de Investimentos do Fundo Previdenciário RECIPREV;
- Panorama Macroeconômico;
- Desempenho da Carteira de Investimentos RECIPREV;
- Parecer do Comitê de Investimentos da Autarquia Municipal de Previdência e Assistência à Saúde do Servidores (RECIPREV)
- Rentabilidade Acumulada de 2014 até o momento atual.

Obs: Referidas informações podem sofrer alterações e adaptações em decorrência de alterações de modelos pela SPREV ou CMN

8.1.5 Deliberações dos Investimentos

Somente são encaminhados para deliberações de investimentos os fundos de instituições que tanto as instituições e fundos de investimentos tenham sido analisados, avaliados e devidamente credenciados.

Quanto as deliberações de investimentos, são elaborados, mensalmente, planilha de sugestões de investimentos e encaminhada com antecedência das reuniões mensais ao Comitê de Investimentos ou Conselho, conforme a alçada.

Todas as deliberações são registradas em Ata e publicada no site da AMPASS.

Documento Assinado Digitalmente por: MANOEL CARNEIRO SOARES CARDOSO, MARCIA DE SA CARVALHO MACHADO
Acesse em: https://etce.tce.pe.gov.br/epp/validaDoc.seam Código do documento: 3ba81786-c77c-4704-893d-c2a2097c7467

Todas as deliberações são registradas em arquivo "excel" e guardadas mensalmente, contendo todos os dados a seguir para cada tipo de ativo:

- Data da Reunião;
- APR/OFICIO;
- Tipo;
- Valor;
- Fundo;
- Atende a resolução quanto ao Comitê de Auditoria e Risco?
- Gestor com Comitê de auditoria e comitê de riscos, obrigados, pelo BACEN;
- Administrador com Comitê de auditoria e comitê de riscos, obrigados, pelo BACEN;
- CNPJ;
- Data credenciamento do fundo;
- Gestor;
- Data Credenciamento Gestor;
- Administrador;
- Data Credenciamento Administrador;
- Custodiante;
- Distribuidor;
- Data Credenciamento Distribuidor;
- Res.3.922/10;
- Correspondente na Res.3.922/10;
- Tipo;
- Inicio do fundo;
- Benchmark;
- Prazo do fundo;
- Prazo de Carência;
- Prazo Conversão de Cotas;
- Prazo de Resgate do Fundo;
- Taxa de Administração;
- Índice Performance;

Documento Assinado Digitalmente por: MANOEL CARNEIRO SOARES CARDOSO, MARCIA DE SA CARVALHO MACHADO
Acesse em: https://etce.tce.pe.gov.br/epp/validaDoc.seam Código do documento: 3ba81786-c77c-4704-893d-c2a2097c7467

- Cobrança Taxa de Performance;
- Taxa de Performance atende as condições da Resolução 3.922/2010;
- Risco do fundo classificado pelo Administrador;
- Agência que realizou o Rating do Fundo;
- Rating de Crédito do Fundo (Classificação de risco);
- Data do Relatório de Rating;
- Prazo de Liquidação do fundo;
- Data Análise;
- Data do Credenciamento do Fundo;
- Código ANBIMA;
- Público Alvo do Fundo;
- Data listagem Bolsa;
- Código Negociação Bolsa;
- Caracteristica dos Ativos;
- Compatibilidade com as obrigações da RECIPREV;
- Principais Riscos do Fundo;
- O Fundo aplica em outros Fundos;
- CNPJ do Fundo Aplicado;
- Segmento;
- Tipo de Ativo;
- % Carteira do Fundo;
- Fundo possui ativos de emissores privados como ativo final na carteira?
- Há ativos financeiros não emitidos por instituição financeira?
- Há ativos financeiros não emitidos por companhias abertas, operacionais e registrados na CVM?
- Há ativos financeiros emitidos por securitizadoras (CRI ou CRA)?
- Há ativos financeiros que não são cotas de classe sênior de FIDC?
- Há ativos financeiros ou que os respectivos emissores não são considerados de baixo risco de crédito?
- A série /classe das cotas é considerado de baixo risco de crédito?
- O regulamento do fundo determina que o limite máximo de concentração em PJ seja de 20%?
- Foi comprovado que o gestor do FI já realizou no mínimo 10 ofertas públicas de cotas seniores de FIDC encerradas e integralmente liquidadas?

- O total das aplicações de RPPS representa no máximo, 50% do total de cotas seniores?
- O FI teve suas demonstrações financeiras auditadas e publicadas anualmente?
- O FIP é qualificado como entidade de investimento, nos termos da regulamentação específica da CVM?
- O regulamento do FIP determina que o valor justo dos ativos investidos esteja respaldado em laudo de avaliação elaborado por Auditores Independentes ou Analistas de Valores Mobiliários autorizados pela CVM?
- O regulamento do FI determina que o valor justo dos ativos emitidos por cada uma das empresas investidas corresponda a, no máximo 25% do total do capital subscrito do fundo?
- O regulamento do FI determina que a cobrança de taxa de performance seja feita somente após o recebimento, pelos investidores, da totalidade de seu capital integralizado, devidamente atualizado pelo índice de referência e taxa de retorno nele previstos?
- O gestor do FI, ou gestoras ligadas ao seu respectivo grupo econômico, mantem a condição de cotista do fundo em percentual equivalente a, no mínimo, 5% do capital subscrito do fundo?
- O regulamento do FI determina que as companhias ou sociedades investidas pelo fundo tenham suas demonstrações financeiras auditadas por auditor independente registrado na CVM e publicadas, no mínimo, anualmente?
- O gestor do fundo já realizou, nos últimos 10 anos, desinvestimento integral de, pelo menos, 3 sociedades investidas no Brasil por meio de FIP e os referidos desinvestimentos resultaram em recebimento da totalidade do capital integralizado nas referidas sociedades investidas, devidamente atualizado pelo índice de referência e taxa de retorno previstos no regulamento?
- Retorno Ano 2011;
- Retorno Ano 2012;
- Retorno Ano 2013;
- Retorno Ano 2014;
- Retorno Ano 2015;
- Retorno Ano 2016;
- Retorno Ano 2017;
- Retorno Ano 2018;
- Retorno Ano 2019;
- Retorno Ano 2020;
- Retorno Médio Mensal;
- Retorno Médio Annual;
- Retorno Total;
- Maior Retorno;
- Menor Retorno;

Documento Assinado Digitalmente por: MANOEL CARNEIRO SOARES CARDOSO, MARCIA DE SA CARVALHO MACHADO
Acesse em: https://etce.tce.pe.gov.br/epp/validaDoc.seam Código do documento: 3ba81786-c77c-4704-893d-c2a2097c7467

- Qtde. meses positive;
- Qtde. meses negativo;
- Qtde. mês acima do Benchmark;
- Qtde. mês abaixo do Benchmark;
- Risco Mensal Periodo;
- Risco Anual do Período;
- Em 68% dos dados o retorno ficará entre;
- Em 95% dos dados o retorno ficará entre;
- Retorno Relação Benchmark;
- Retorno Relativo ao CDI;
- Retorno Relativo ao IBOVESPA;
- Retorno Relativo ao IMA B;
- Retorno Relativo ao IPCA + 5,87% ano;
- Sharpe;
- Information Ratio;
- Treck Error;
- VAR (95%);
- Correlação CDI;
- Correlação IMA – B;
- Correlação Ibovespa;
- Sharpe Modificado;
- Índice Beta (12 meses);
- Erro Quadrático Médio (EQM);
- Ranking ANBIMA Gestão;
- Volume sob Gestão/ANBIMA;
- Volume de Recursos do Gestor com RPPS;
- % Recursos do Gestor com RPPS;
- Empresa Certificadora do Rating;
- Rating (Conceito);
- Rating do Gestor;
- Total Aplicado com o Gestor;
- Limite Gestor;
- Margem para aplicar com o Gestor;

Documento Assinado Digitalmente por: MANOEL CARNEIRO SOARES CARDOSO, MARCIA DE SA CARVALHO MACHADO
Acesse em: https://etce.tce.pe.gov.br/epp/validaDoc.seam Código do documento: 3ba81786-c77c-4704-893d-c2a2097c7467

- Ranking ANBIMA Administração;
- Volume sob Administração/ANBIMA;
- Volume de Recursos do Administrador com RPPS;
- % Recursos do Administrador com RPPS;
- Máximo de Recursos do Administrador com RPPS não pode ultrapassar 50%;
- Total Aplicado com o Administrador;
- Limite Administrador;
- Margem para aplicar com o Administrador;
- Valor que a RECIPREV já possui aplicado no Fundo sob análise;
- % do fundo no PL da Carteira;
- % do fundo no PL do Fundo;
- PL do fundo;
- PL Carteira RECIPREV;
- % que a RECIPREV possui no Segmento;
- Volume que a RECIPREV possui aplicado no Segmento;
- % Resolução 3.922/10 - Limite Política Investimentos
- % Resolução 3.922/10 - Limite Máximo
- % Resolução 3.922/10 - Pró Gestão - Limite Nível I;
- % Resolução 3.922/10 - Pró Gestão - Limite Nível II;
- % Resolução 3.922/10 - Pró Gestão - Limite Nível III;
- % Resolução 3.922/10 - Pró Gestão - Limite Nível IV;
- % máximo sobre o PL do Fundo;
- % máximo por fundo em razão PL da Carteira;
- Margem;
- A aplicação atende o % máximo de 20%

Obs: Referidas informações podem sofrer alterações e adaptações em decorrência de alterações de modelos pela SPREV ou CMN

Documento Assinado Digitalmente por: MANOEL CARNEIRO SOARES CARDOSO, MARCIA DE SA CARVALHO MACHADO
Acesse em: https://etce.tce.pe.gov.br/epp/validaDoc.seam Código do documento: 3ba81786-c77c-4704-893d-c2a2097c7467

Documento Assinado Digitalmente por: MANOEL CARNEIRO SOARES CARDOSO, MARCIA DE SA CARVALHO MACHADO
Acesse em: https://etce.tce.pe.gov.br/epp/validaDoc.seam Código do documento: 3ba81786-c77c-4704-893d-c2a2097c7467

8.1.6 APR – Autorização de Aplicação e Resgate

Todas as APR relativos ao Fundo Previdenciário RECIPREV, constam os dados a seguir:

- Fundo;
- CNPJ do Fundo;
- Segmento;
- Tipo de Ativo;
- Tipo de operação realizada;
- Valor da operação;
- Quantidade de Cotas;
- Valor da Cota (R$);
- Data da Operação;
- Data de Liquidação;
- Patrimônio Líquido do Fundo (R$);
- (%) no Patrimônio Líquido do fundo;
- Limite Máximo por PL do fundo;
- Banco/Agência/Conta;
- Administrador;
- CNPJ do Administrador;
- Data do Termo de Credenciamento do Administrador;
- Administrador com Comitê de auditoria e comitê de riscos, obrigado, pelo BACEN;
- Volume de Recursos do Administrador com RPPS;
- % Recursos do Administrador com RPPS. O administrador do fundo de investimento detenha, no máximo, 50% (cinquenta por cento) dos recursos sob sua administração oriundos de regimes próprios de previdência social.;
- Gestor;
- CNPJ do Gestor;
- Data do Termo de Credenciamento do Gestor;
- Gestor com Comitê de auditoria e comitê de riscos, obrigado, pelo BACEN;
- Volume de Recursos do Gestor com RPPS;
- % Recursos do Gestor com RPPS;

Documento Assinado Digitalmente por: MANOEL CARNEIRO SOARES CARDOSO, MARCIA DE SA CARVALHO MACHADO
Acesse em: https://etce.tce.pe.gov.br/epp/validaDoc.seam Código do documento: 3ba81786-c77c-4704-893d-c2a2097c7467

- Empresa de Rating;
- Conceito;
- Representação do conceito;
- O fundo atende a Resolução 3.922/2010, quanto ao Comitê de Auditoria e Riscos obrigatórios pelo BACDEN;
- Distribuidor;
- CNPJ do Distribuidor;
- Data do Termo de Credenciamento do Distribuidor;
- Data de Início FI;
- Taxa Administração do FI (%);
- Índice de Referência do FI;
- Tx Performance do FI (%);
- Tx Performance (Índ. de Ref.: Qual Índ.Ref. é decidido se a Tx. performance será cobrada ou não);
- Tx Performance (% a superar: Informar % do Índ. Ref. que o fundo deve performar para haver a cobrança de tx performance);
- Taxa de Performance atende as condições da Resolução 3.922/2010;
- Agência de Classificação de Risco que classificou o FI;
- Classificação de risco do FI conforme Agência de Classificação de Risco;
- Carência (dias);
- Data Listagem Bolsa;
- Resgate (dias);
- Cód. Negociação Bolsa;
- Fundo Destinado à Categoria de Investidor;
- Fundo Investe em Cotas de Outros Fundos? Se sim, informar todos os fundos;
- CNPJ do Fundo;
- Segmento;
- Tipo de Ativo;
- % Carteira do Fundo;
- Descrição da operação (como foi realizada a negociação);
- Caracteristicas dos Ativos (Caracterizar o Fundo de Investimento negociado);
- Prazo de Liquidação: Até 60 dias = Curto Prazo / Acima de 60 dias até 5 anos = Médio Prazo / Acima de 5 anos = Longo Prazo;
- Retorno Médio Mensal;
- Retorno Médio Anual;

- Retorno Total;
- Maior Retorno;
- Menor Retorno;
- Qtde. mês Positivo;
- Qtde. mês Negativo;
- Qtde. mês acima do Benchmark;
- Qtde. mês abaixo do Benchmark;
- Risco Mensal Período ;
- Risco Anual do Período;
- Retorno Relativo ao Benchmark;
- Sharpe ;
- Information Ratio;
- Tracking Error;
- VAR (95%);
- Sharpe Modificado;
- Beta (12 meses);
- Erro Quadrático Médio (EQM);
- Compatibilidade da aplicação com as obrigações presentes e futuras do RPPS;
- Análise / Parecer do Conselho Municipal de Previdência ou Comitê de Investimentos, conforme previsto na legislação do RPPS (Alçadas);
- Outras Observações;
- Fundo possui ativos de emissores privados como ativo final na carteira?
- Há ativos financeiros não emitidos por instituição financeira?
- Há ativos financeiros não emitidos por companhias abertas, operacionais e registrados na CVM?
- Há ativos financeiros emitidos por securitizadoras (CRI ou CRA)?
- Há ativos financeiros que não são cotas de classe sênior de FIDC?
- Há ativos financeiros ou que os respectivos emissores não são considerados de baixo risco de crédito?
- A série /classe das cotas é considerado de baixo risco de crédito?
- O regulamento do fundo determina que o limite máximo de concentração em PJ seja de 20%?
- Foi comprovado que o gestor do FI já realizou no mínimo 10 ofertas públicas de cotas seniores de FIDC encerradas e integralmente liquidadas?

Documento Assinado Digitalmente por: MANOEL CARNEIRO SOARES CARDOSO, MARCIA DE SA CARVALHO MACHADO
Acesse em: https://etce.tce.pe.gov.br/epp/validaDoc.seam Código do documento: 3ba81786-c77c-4704-893d-c2a2097c7467

- O total das aplicações de RPPS representa no máximo, 50% do total de cotas seniores?
- O FI teve suas demonstrações financeiras auditadas e publicadas anualmente?
- O FIP é qualificado como entidade de investimento, nos termos da regulamentação específica da CVM?
- O regulamento do FIP determina que o valor justo dos ativos investidos esteja respaldado em laudo de avaliação elaborado por Auditores Independentes ou Analistas de Valores Mobiliários autorizados pela CVM?
- O regulamento do FI determina que o valor justo dos ativos emitidos por cada uma das empresas investidas corresponda a, no máximo 25% do total do capital subscrito do fundo?
- O regulamento do FI determina que a cobrança de taxa de performance seja feita somente após o recebimento, pelos investidores, da totalidade de seu capital integralizado, devidamente atualizado pelo índice de referência e taxa de retorno nele previstos?
- O gestor do FI, ou gestoras ligadas ao seu respectivo grupo econômico, mantem a condição de cotista do fundo em percentual equivalente a, no mínimo, 5% do capital subscrito do fundo?
- O regulamento do FI determina que as companhias ou sociedades investidas pelo fundo tenham suas demonstrações financeiras auditadas por auditor independente registrado na CVM e publicadas, no mínimo, anualmente?
- O gestor do fundo já realizou, nos últimos 10 anos, desinvestimento integral de, pelo menos, 3 sociedades investidas no Brasil por meio de FIP e os referidos desinvestimentos resultaram em recebimento da totalidade do capital integralizado nas referidas sociedades investidas, devidamente atualizado pelo índice de referência e taxa de retorno previstos no regulamento?

Obs: Referidas informações podem sofrer alterações e adaptações em decorrência de alterações de modelos pela SPREV ou CMN

8.1.7 Contratos de prestação de serviços da Gerência de Investimentos

Buscamos, sempre, os melhores serviços com o menor custo. Para tanto, temos realizado cotações anuais dos serviços com busca a cada vez mais reduzirmos, como o foi o caso da custódia da NTN-B 2045, que hoje o custo é zero, com pagamento apenas do custo SELIC. Tal procedimento tem sido adotado com corretagens e demais serviços.

Listamos a seguir os contratos de prestação de serviços da Gerência de Investimentos. São divulgados mensalmente os custos dos contratos, conforme o fluxo de caixa no relatório mensal da Carteira de Investimentos RECIPREV.

- Contrato de Sistema de Banco de Dados - Paramita Tecnologia Consultoria Financeira Ltda (QUANTUM)
- Contrato de Custódia Títulos junto ao Banco do Brasil S.A. O custo é somente o da SELIC
- Contrato com a Corretora Santander. Destinado a venda do fundo: FII BB Recebíveis Imobiliário. Custo 0,10% de corretagem e os custos normais da operação.

Documento Assinado Digitalmente por: MANOEL CARNEIRO SOARES CARDOSO, MARCIA DE SA CARVALHO MACHADO
Acesse em: https://etce.tce.pe.gov.br/epp/validaDoc.seam Código do documento: 3ba81786-c77c-4704-893d-c2a2097c7467

Documento Assinado Digitalmente por: MANOEL CARNEIRO SOARES CARDOSO, MARCIA DE SA CARVALHO MACHADO
Acesse em: https://etce.tce.pe.gov.br/epp/validaDoc.seam Código do documento: 3ba81786-c77c-4704-893d-c2a2097c7467

- Contrato com a Corretora. Destinado a venda do fundo Socopa FII. Custo zero de corretagem. Somente os custos normais da operação.
- Contrato com a Corretora XPI. Destinado aos serviços de compra e venda de Títulos Públicos. Custo sobre as operações, quando houver, 0,001%
- Contrato com a Corretora Renascença.Destinado aos serviços de compra e venda de Títulos Públicos. Custo sobre as operações, quando houver, 0,001%
- Contrato com a Universidade Federal de Pernambuco para sistema de tecnologia da informação da carteira de investimentos.

8.1.8 Resgistro do Fluxo de Entradas e Saídas mensais e Fluxo de expectativas de recebimentos futuros de Fundos de Investimentos Especificos para parte do ano de 2019 e todo ano de 2020

Listamos a seguir os dados relativo ao fluxo de entradas e saídas do Fundo Previdenciário RECIPREV, bem como os fundos de investimentos específicos que pagarão juros ou bônus ou dividendos ou amortizações para parte de 2019 e todo ano de 2020. São publicados no relatório mensal da carteira de investimentos, com posição mensal e resumo anual.

RECEBIMENTOS DE CONTRIBUIÇÕES, COMPENSAÇÕES PREVIDENCIÁRIAS E PARCELAMENTO (Fluxo Positivo)

- PREFEITURA DO RECIFE (CONTRIBUIÇÃO PATRONAL)
- PREFEITURA DO RECIFE (CONTRIBUIÇÃO PATRONAL INATIVOS/PENSIONISTAS)
- PREFEITURA DO RECIFE (CONTRIBUIÇÃO SERVIDOR)
- PARCELAMENTO
- COMPENSAÇÃO PREVIDENCIÁRIA
- CÂMARA MUNICIPAL DO RECIFE (CONTRIBUIÇÃO PATRONAL)
- CÂMARA MUNICIPAL DO RECIFE (CONTRIBUIÇÃO SERVIDOR)

RECEBIMENTOS/RENDIMENTOS/AMORTIZAÇÕES ESPECÍFICAS (Fluxo Positivo)

- BB RECEBÍVEIS IMOBILIÁRIOS FUNDO DE INVESTIMENTO IMOBILIÁRIO. FII - (RENDIMENTOS/DIVIDENDOS)
- SOCOPA FUNDO DE INVESTIMENTO IMOBILIÁRIO - (RENDIMENTOS/DIVIDENDOS)
- FUNDO DE INVESTIMENTO EM DIREITOS CREDITÓRIOS MULTISSETORIAL INVEST DUNAS LP (COTAS SÊNIORES) - (AMORTIZAÇÃO/JUROS)

Documento Assinado Digitalmente por: MANOEL CARNEIRO SOARES CARDOSO, MARCIA DE SA CARVALHO MACHADO
Acesse em: https://etce.tce.pe.gov.br/epp/validaDoc.seam Código do documento: 3ba81786-c77c-4704-893d-c2a2097c7467

- BB PREVIDENCIÁRIO RENDA FIXA TÍTULOS PÚBLICOS IPCA FUNDO DE INVESTIMENTO - (AMORTIZAÇÃO/JUROS)
- BB PREVIDENCIÁRIO RENDA FIXA TÍTULOS PÚBLICOS IPCA III FUNDO DE INVESTIMENTO - (AMORTIZAÇÃO/JUROS)
- BB PREVIDENCIÁRIO RENDA FIXA TÍTULOS PÚBLICOS IPCA VI FUNDO DE INVESTIMENTO - (AMORTIZAÇÃO/JUROS)
- BB PREVIDENCIÁRIO RENDA FIXA TÍTULOS PÚBLICOS VII FUNDO DE INVESTIMENTO - (AMORTIZAÇÃO/JUROS)
- TESOURO IPCA COM JUROS SEMESTRAIS (ANTIGA NTN-B 2045) - (CUPOM/JUROS)
- FUNDO DE INVESTIMENTO CAIXA BRASIL 2024 I TÍTULOS PÚBLICOS RENDA FIXA - (DIVIDENDOS/AMORTIZAÇÃO)
- FUNDO DE INVESTIMENTO CAIXA BRASIL 2024 IV TÍTULOS PÚBLICOS RENDA FIXA - (DIVIDENDOS/AMORTIZAÇÃO)
- FUNDO DE INVESTIMENTO CAIXA BRASIL 2030 II TÍTULOS PÚBLICOS RENDA FIXA - (DIVIDENDOS/AMORTIZAÇÃO)
- FUNDO DE INVESTIMENTO CAIXA BRASIL 2030 III TÍTULOS PÚBLICOS RENDA FIXA - (DIVIDENDOS/AMORTIZAÇÃO)

FOLHA DE PAGAMENTO E CONSIGNAÇÕES (Fluxo negativo)

- FOLHA DE PAGAMENTO
- CONSIGANAÇÕES
- DEVOLUÇÕES DE FOLHA NÃO PROCESSADAS E DE CONSIGNAÇÕES

PAGAMENTOS DIVERSOS (Fluxo negativo)

- TARIFA DE CORRETAGEM DE COMPRA E VENDA DE TÍTULOS PÚBLICOS
- TARIFA DE CORRETAGEM DE FUNDOS IMOLIÁRIOS
- TARIFA DE CUSTÓDIA DE FUNDOS IMOBILIÁRIOS
- TARIFA DE CUSTÓDIA TESOURO IPCA COM JUROS SEMESTRAIS (ANTIGA NTN-B 2045)
- CUSTO SELIC TESOURO IPCA COM JUROS SEMESTRAIS (ANTIGA NTN-B 2045)
- (TAXA DE ADMINISTRAÇÃO - FUNDO RECIPREV)
- AUXILIO DOENÇA E OUTROS

RESUMO GERAL

- TOTAL DE RECEBIMENTOS DE CONTRIBUIÇÕES, COMPENSAÇÕES PREVIDENCIÁRIAS E PARCELAMENTO
- TOTAL DE RECEBIMENTOS DE RENDIMENTOS/AMOTRIZAÇÕES ESPECÍFICAS
- TOTAL DE PAGAMENTOS DE FOLHAS E CONSIGNAÇÕES
- TOTAL DE PAGAMENTOS DIVERSOS

Documento Assinado Digitalmente por: MANOEL CARNEIRO SOARES CARDOSO, MARCIA DE SA CARVALHO MACHADO
Acesse em: https://etce.tce.pe.gov.br/epp/validaDoc.seam Código do documento: 3ba81786-c77c-4704-893d-c2a2097c7467

8.1.9 Custos dos Fundos de Investimentos e Títulos Públicos da Carteira de Investimentos

Com relação aos custos dos investimentos todos constam do relatório mensal da carteira, por enquanto, em forma percentual da Taxa de Administração e Taxa de Performance.

8.1.10 Limites utilizados para investimentos em títulos e valores mobiliários de emissão ou coobrigação de uma mesma pessoa jurídica

Conforme os limites estabelecidos para os Fundos de Investimentos pela Comissão de Valores de Mobiliários.

8.1.11 Metodologia e os critérios a serem adotados para análise prévia dos riscos dos investimentos, bem como as diretrizes para o seu controle e monitoramento

Adotamos sistema rigoroso no credenciamento das instituições e fundos de investimentos. Analisamos diversos dados do fundo de investimento conforme o **tópico de credenciamento dos fundos** que envolve diversos itens.

Mensalmente, para todos os fundos da carteira analisamos os seguintes dados: Benchmark; Retorno Ano 2011; Retorno Ano 2012; Retorno Ano 2013; Retorno Ano 2014; Retorno Ano 2015; Retorno Ano 2016; Retorno Ano 2017; Retorno Ano 2018; Retorno Ano 2019; Retorno Ano 2020; Retorno Médio Mensal; Retorno Médio Anual; Retorno Total; Maior Retorno; Menor Retorno; Qtde. mês Positivo; Qtde. mês Negativo; Qtde. mês acima do Benchmark; Qtde. mês abaixo do Benchmark; Risco Mensal Período; Risco Anual do Período; Em 68% dos dados o retorno ficará entre; Em 95% dos dados o retorno ficará entre; Retorno Relativo ao Benchmark; Retorno Relativo ao CDI; Retorno Relativo ao IBOVESPA; Retorno Relativo ao IMA B; Retorno Relativo ao IPCA + 5,87% ano; Sharpe; Information Ratio; Tracking Error; VAR (95%); Correlação CDI; Correlação IMA-B; Correlação IBOVESPA; Sharpe Modificado; Beta (12 meses); Erro Quadrático Médio (EQM).

Através do sistema Quantum analisamos a composição do fundo, bem como alterações promovidas no regulamento etc, inclusive, complementada com informações coletadas junto Comissão de Valores Mobiliários (CVM).

Diariamente, verificamos, também:

Documento Assinado Digitalmente por: MANOEL CARNEIRO SOARES CARDOSO, MARCIA DE SA CARVALHO MACHADO
Acesse em: https://etce.tce.pe.gov.br/epp/validaDoc.seam Código do documento: 3ba81786-c77c-4704-893d-c2a2097c7467

- Volume e % dos gestores e administradores por RF, RV e Exterior;
- Arquivo contendo: Nome do Fundo; Gestor; Administrador; Taxa de Administração Anual (%); Benchmark (Índice de Referência anual); Taxa Performance; % PL RECIPREV; % PL Fundo; Saldo (R$); CNPJ do fundo; Rentabilidade do Produto (mensal); Rentabilidade do Produto (anual); Prazo de Liquidação; Artigo da Resolução 3.922/10; Classificação Risco do Fundo;
- Gráfico da Evolução Mensal do Patrimônio Líquido da Carteira de Investimentos RECIPREV – Ano Atual;
- Percentual de Participação das Instituições Administradoras na Carteira RECIPREV – Ano;
- Percentual de Participação das Instituições Administradoras Consolidado por Grupo Econômico - Carteira RECIPREV – Ano Atual;
- Percentual de Participação das Instituições Gestoras na Carteira RECIPREV – Ano Atual;
- Percentual de participação dos investimentos da RECIPREV em relação ao Volume sob Administração ANBIMA;
- Percentual de participação dos investimentos da RECIPREV em relação ao Volume Consolidado por Grupo Econômico sob Administração ANBIMA;
- Percentual de participação dos investimentos da RECIPREV em relação ao Volume sob Gestão ANBIMA;
- Percentual de participação dos RPPS em relação ao Volume sob Gestão ANBIMA – Ano Atual;
- Percentual de participação dos RPPS em relação ao Volume sob Administração ANBIMA – Ano Atual;
- Percentual de Composição da Carteira RECIPREV por Benchmark – Ano Atual;
- Composição da Carteira de Investimentos RECIPREV – Ano Atual;
  - ✓ Renda Fixa x Renda Variável;
  - ✓ Volatilidade da Carteira por Fundos de Investimentos e Títulos: muito baixa; baixa; média; alta e muito alta;
  - ✓ Prazos Gerais de Liquidação: Curto Prazo (Até 60 dias); Médio Prazo (Até 5 anos); Longo Prazo (Acima de 5 anos);
- Acompanhamento Geral da Política de Investimentos;
- Rentabilidade Mensal por Segmento da Carteira de Investimentos RECIPREV – Ano Atual;
- Rentabilidade Acumulada por Segmento da Carteira de Investimentos RECIPREV – Ano Atual

Obs: Referidas informações podem sofrer alterações e adaptações em decorrência de alterações de modelos pela SPREV ou CMN

8.1.12 Metodologia e os critérios a serem adotados para avaliação e acompanhamento do retorno esperado dos investimentos

Adotamos sistema próprio via "excel" e coleta de dados do sistema Quantum e acompanhamos, diariamente, o valor da cota, do patrimônio líquido e o retorno mensal e anual dos fundos de investimentos.

Documento Assinado Digitalmente por: MANOEL CARNEIRO SOARES CARDOSO, MARCIA DE SA CARVALHO MACHADO
Acesse em: https://etce.tce.pe.gov.br/epp/validaDoc.seam Código do documento: 3ba81786-c77c-4704-893d-c2a2097c7467

Mensalmente, calculamos para cada fundo: Benchmark; Retorno Ano 2011; Retorno Ano 2012; Retorno Ano 2013; Retorno Ano 2014; Retorno Ano 2015; Retorno Ano 2016; Retorno Ano 2017; Retorno Ano 2018; Retorno Ano 2019; Retorno Ano 20120; Retorno Médio Mensal; Retorno Médio Anual; Retorno Total; Maior Retorno; Menor Retorno; Qtde. mês Positivo; Qtde. mês Negativo; Qtde. mês acima do Benchmark; Qtde. mês abaixo do Benchmark; Risco Mensal Período; Risco Anual do Período; Em 68% dos dados o retorno ficará entre; Em 95% dos dados o retorno ficará entre; Retorno Relativo ao Benchmark; Retorno Relativo ao CDI; Retorno Relativo ao IBOVESPA; Retorno Relativo ao IMA B; Retorno Relativo ao IPCA + 5,87% ano; Sharpe; Information Ratio; Tracking Error; VAR (95%); Correlação CDI; Correlação IMA-B; Correlação IBOVESPA; Sharpe Modificado; Beta (12 meses); Erro Quadrático Médio (EQM).

Obs: Referidas informações podem sofrer alterações e adaptações em decorrência de alterações de modelos pela SPREV ou CMN

8.1.13 Plano de contingência, a ser aplicado no exercicio seguinte, com as medidas a serem adotadas em caso de descumprimento dos limites e requisitos previstos na Resolução 3.922/2010 e dos parâmetros estabelecidos nas normas gerais dos regimes próprios de previdência social, de excessiva exposição a riscos ou de potenciais perdas dos recursos

Todas as aplicações realizadas pelo Fundo Previdenciário RECIPREV atendem a Resolução 3.922/2010. Com a Resolução 4.604/2017, tivemos o apontamento, que hoje correspondem a 3 fundos de investimentos, para os quais, são informados todos os meses a SPREV, através do CADPREV, as ações tomadas. Um deles, imobiliário, encontra-se a venda na B3. Os outros dois seguirão os prazos de desinvestimento, conforme previsto no regulamento dos fundos e em conformidade com a Resolução 3.922/2010.

Com relação as alterações promovidas pela Resolução 4.695/2018, os casos identificados já foram comunicados aos administradores e gestores para a promoção da alteração dos administradores de modo a contemplar as condições da nova resolução, em particular: I - o administrador ou o gestor do fundo de investimento seja instituição autorizada a funcionar pelo Banco Central do Brasil obrigada a instituir comitê de auditoria e comitê de riscos, nos termos da regulamentação do Conselho Monetário Nacional; II - o administrador do fundo de investimento detenha, no máximo, 50% (cinquenta por cento) dos recursos sob sua administração oriundos de regimes próprios de previdência social e III - o gestor e o administrador do fundo de investimento tenham sido objeto de prévio credenciamento, de que trata o inciso VI do § 1º do art. 1º, e sejam considerados pelos responsáveis pela gestão de recursos do regime próprio de previdência social como de boa qualidade de gestão e de ambiente de controle de investimento.

Inclusive, controlamos, diariamente, os vencimentos anuais dos ratings de qualidade de gestão dos gestores e os ratings dos FDICS.

Documento Assinado Digitalmente por: MANOEL CARNEIRO SOARES CARDOSO, MARCIA DE SA CARVALHO MACHADO
Acesse em: https://etce.tce.pe.gov.br/epp/validaDoc.seam Código do documento: 3ba81786-c77c-4704-893d-c2a2097c7467

Os casos em que não se ajustarem as condições informadas, não receberam novos investimentos, podendo, inclusive, a depender da situação serem resgatados, se possivel, e desde que não possua prazo de carência ou bloqueios em decorrência da situação do fundo de investimento.

Obs: Referidas informações podem sofrer alterações e adaptações em decorrência de alterações de modelos pela SPREV ou CMN

8.1.14 Distribuição da Carteira de Investimentos RECIPREV por prazos

O acompanhamento diário da carteira permite verificarmos os volumes e percentuais distribuídos no tempo. Adotamos a seguinte classificação:

a) Até 60 dias
b) Acima de 60 dias até 5 anos;
c) Acima de 5 anos.

Para todos os fundos acima de 60 dias, efetuamos ATESTADO DE COMPATIBILIDADE DO INVESTIMENTO, o qual é elaborado com base no último cálculo atuarial, contemplando as receitas e despesas anuais, com vistas a evitarmos de fazer investimentos que possam comprometer o equilíbrio do fundo no tempo.

Obs: Referidas informações podem sofrer alterações e adaptações em decorrência de alterações de modelos pela SPREV ou CMN

8.1.15 Pró Gestão

A Autarquia Municipal de Previdência e Assistência à Saúde do Servidores obteve a certificação Nivel III do Pró Gestão.

Deste modo, os percentuais previstos na Resolução 3.922/2010, estarão contemplados nesta política e em conformidade com a certificação Nivel III do Pró Gestão.

Obs: Referidas informações podem sofrer alterações e adaptações em decorrência de alterações de modelos pela SPREV ou CMN.

Documento Assinado Digitalmente por: MANOEL CARNEIRO SOARES CARDOSO, MARCIA DE SA CARVALHO MACHADO
Acesse em: https://etce.tce.pe.gov.br/epp/validaDoc.seam Código do documento: 3ba81786-c77c-4704-893d-c2a2097c7467

8.1.16 Precificação e Marcação dos Ativos

Em relação aos fundos de investimento, por serem geridos externamente pelos gestores e administradores dos fundos, cabe a estes observar os critérios de precificação dos ativos respeitando as normas preestabelecidas pelo mercado e pela legislação vigente, adotando, a marcação a mercado.

De forma geral, a RECIPREV estabeleceu o critério de marcação à mercado dos ativos conforme as Portarias MPS n° 65 de 26/02/2014 e 402 de 10/12/2008, não importando o veículo de investimento. Exceção feita ao fundo de investimento compostos, exclusivamente, por títulos públicos federais, lançado pela BB DTVM: BB Previdenciário RF Títulos Públicos IPCA III FI CNPJ: 19.303.795/0001-35, cujo critério de marcação dos ativos é pela curva de juros, visando retirar a volatilidade.

Caberá aos gestores dos referidos fundos observar os critérios de precificação dos ativos pela curva, respeitando as normas preestabelecidas pela legislação vigente.

Na existência de carteira própria de títulos de emissão do Tesouro Nacional, compete ao responsável pela gestão observar as informações divulgadas, diariamente, por entidades reconhecidamente idôneas pela sua transparência e elevado padrão técnico na difusão de preços e taxas dos títulos. A finalidade é a de utilização como referência em negociações no mercado financeiro, antes do efetivo fechamento da operação e para a marcação a mercado dos mencionados títulos. Caso a gestão da mencionada carteira seja feita por entidade autorizada e credenciada, deve a gestão do Instituto exigir que a marcação a mercado dos referidos títulos seja efetuada pelo gestor. No entanto, caso seja do interesse do RPPS marcar os títulos pela curva de juros, adotar os procedimentos constantes das Portarias Nº-577 DE 27.12.2017 e SPREV Nº 4 DE 05.02.2018.

Com relação a carteira própria de títulos públicos do Fundo Previdenciário RECIPREV, composta de Tesouro IPCA+ Juros Semestrais (NTN-B), com vencimento em 15/05/2045, descrita a seguir, foi autorizado na Política de Investimentos do ano de 2019, a marcação dos referidos títulos pela curva de juros.

Emitente	Papel	MTM %AA	Tx Over	Taxa %AA	Index	Emissão	Venc.	Quantidade
-	TESOURO 29971	5.741286%	-1.977096%	7.002299%	ipca	15/08/04	15/05/45	10.000.0000
-	TESOURO 29971	5.741286%	-1.977096%	7.002655%	ipca	15/08/04	15/05/45	21.500.0000
-	TESOURO 29971	5.741286%	-1.977096%	6.261127%	ipca	15/08/04	15/05/45	10.000.0000
-	TESOURO 29971	5.741286%	-1.977096%	6.269771%	ipca	15/08/04	15/05/45	10.000.0000

8.1.17. Bloco de Ativos

Os investimentos compreendem os seguintes blocos de ativos:

a) Renda fixa;
b) Renda variável e investimentos estruturados;
c) Investimentos no exterior

Obs: Referidas informações podem sofrer alterações e adaptações em decorrência de alterações de modelos pela SPREV ou CMN

8.1.18. Comitê de Riscos e Relatórios Mensais de Riscos

A Autarquia Municipal de Previdência e Assistência a Saúde dos Servidores possui Regulamento e Membros para atuação mensal do Comitê de Riscos, conforme definido nas Portarias Nº 203 de de 13 de vereiro de 2019, e Nº 204 de 14 de fevereiro de 2019. Mensalmente, é elaborado o Relatório do Comitê de Riscos da Carteira de Investimentos do Fundo Previdenciário RECIPREV, e divulgado no site: http://reciprev.recife.pe.gov.br/.

Documento Assinado Digitalmente por: MANOEL CARNEIRO SOARES CARDOSO, MARCIA DE SA CARVALHO MACHADO
Acesse em: https://etce.tce.pe.gov.br/epp/validaDoc.seam Código do documento: 3ba81786-c77c-4704-893d-c2a2097c7467

Documento Assinado Digitalmente por: MANOEL CARNEIRO SOARES CARDOSO, MARCIA DE SA CARVALHO MACHADO
Acesse em: https://etce.tce.pe.gov.br/epp/validaDoc.seam Código do documento: 3ba81786-c77c-4704-893d-c2a2097c7467

8.1.19 Cenários – Indicadores do Mercado Interno

A seguir apresentamos as medianas das expectativas de vários indicadores da economia do Brasil para o ano de 2020, colhidas junto ao Banco Central do Brasil, e anexadas a Política de Investimentos. Para as análises dos cenários foram considerados os dados constantes do Focus – Relatório de Mercado de 18 de outubro de 2019, conforme página a seguir.

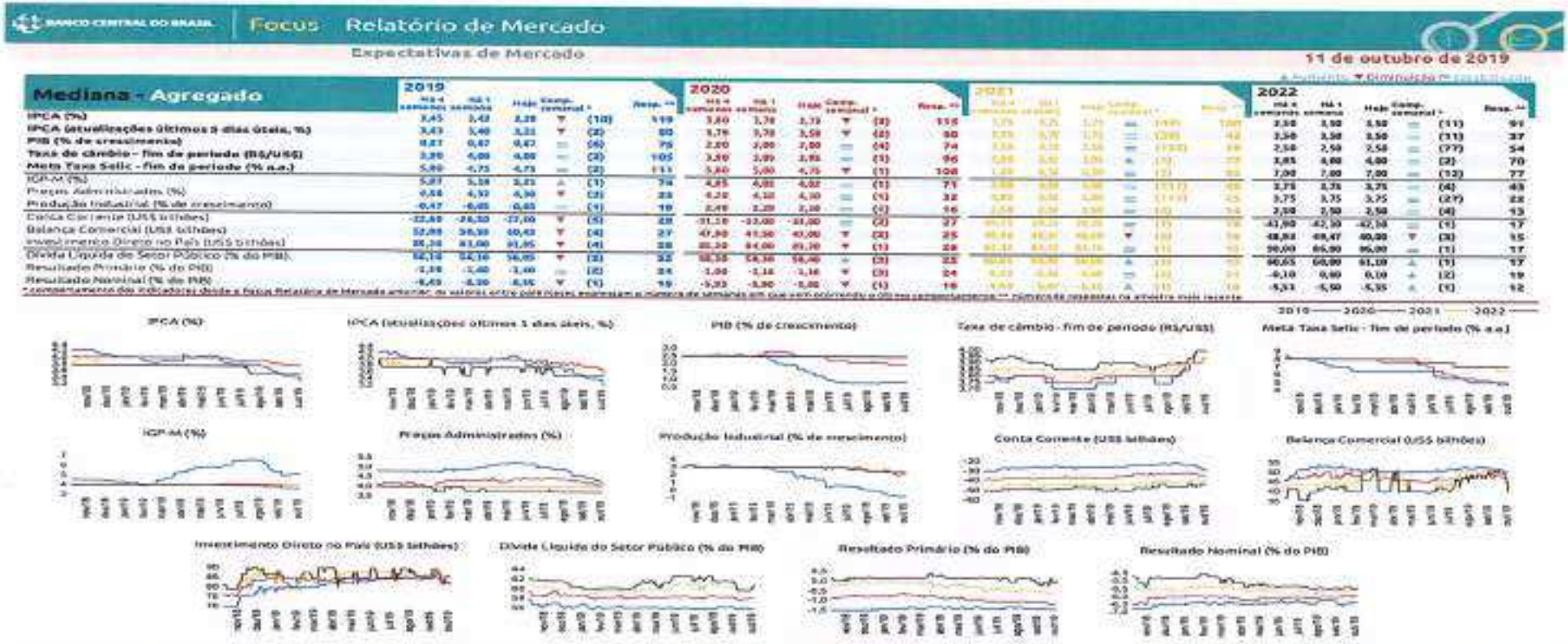

BANCO CENTRAL DO BRASIL | Focus Relatório de Mercado

Expectativas de Mercado

11 de outubro de 2019

Mediana - Agregado	2019						2020						2021						2022					
	Há 4 semanas	Há 1 semana	Hoje	Comp. semanal *		Resp. **	Há 4 semanas	Há 1 semana	Hoje	Comp. semanal *		Resp. **	Há 4 semanas	Há 1 semana	Hoje	Comp. semanal *		Resp. **	Há 4 semanas	Há 1 semana	Hoje	Comp. semanal *		Resp. **
IPCA (%)	3,45	3,43	3,28	▼	(10)	119	3,80	3,78	3,73	▼	(2)	115	3,75	3,75	3,75	=	(10)	100	3,50	3,50	3,50	=	(11)	91
IPCA (atualizações últimos 5 dias úteis, %)	3,43	3,40	3,23	▼	(2)	80	3,79	3,78	3,58	▼	(2)	80	3,75	3,75	3,75	=	(10)	82	3,50	3,50	3,50	=	(11)	87
PIB (% de crescimento)	0,81	0,87	0,87	=	(6)	75	2,00	2,00	2,00	=	(4)	74	2,50	2,50	2,50	=	(10)	69	2,50	2,50	2,50	=	(7)	54
Taxa de câmbio – fim de período (R$/US$)	3,90	4,00	4,00	=	(3)	105	3,90	3,89	3,95	=	(1)	96	3,94	3,92	3,90	▲	(2)	77	3,85	4,00	4,00	=	(2)	70
Meta Taxa Selic - fim de período (% a.a.)	5,00	4,75	4,75	=	(2)	111	5,00	5,00	4,75	▼	(1)	108	5,00	5,00	5,00	=	(2)	86	7,00	7,00	7,00	=	(12)	77
IGP-M (%)	5,07	5,18	5,23	▲	(1)	74	4,85	4,85	4,82	=	(1)	71	4,00	4,00	4,00	=	(11)	60	3,75	3,75	3,75	=	(4)	48
Preços Administrados (%)	4,56	4,52	4,50	▼	(2)	33	4,50	4,50	4,50	=	(1)	32	4,00	4,00	4,00	=	(11)	43	3,75	3,75	3,75	=	(2*)	33
Produção Industrial (% de crescimento)	0,47	0,65	0,65	=	(1)	19	2,00	2,00	2,00	=	(1)	16	2,50	2,50	2,50	=	(1)	14	2,50	2,50	2,50	=	(4)	13
Conta Corrente (US$ bilhões)	-32,80	-36,50	-37,00	▼	(5)	28	-31,10	-33,00	-33,00	=	(2)	27	-30,00	-32,00	-32,00	=	(1)	18	-41,90	-42,50	-42,50	=	(1)	17
Balança Comercial (US$ bilhões)	52,80	50,50	50,43	▼	(4)	27	47,50	45,50	45,00	▼	(2)	25	46,00	45,00	45,00	▼	(1)	16	48,84	48,47	48,00	▼	(3)	15
Investimento Direto no País (US$ bilhões)	85,28	83,00	81,85	▼	(4)	28	85,20	84,00	81,20	▼	(1)	28	91,10	91,10	91,10	=	(1)	18	90,00	86,00	86,00	=	(1)	17
Dívida Líquida do Setor Público (% do PIB)	62,10	62,10	56,05	▼	(3)	32	58,55	58,50	58,40	=	(3)	25	60,65	60,80	60,80	=	(1)	15	60,65	60,80	61,10	▲	(1)	17
Resultado Primário (% do PIB)	-1,38	-1,40	-1,40	=	(2)	24	-1,00	-1,16	-1,16	▼	(3)	24	-0,10	0,00	0,00	=	(2)	19	-0,10	0,00	0,00	=	(2)	19
Resultado Nominal (% do PIB)	-6,43	-6,30	-6,35	▼	(1)	19	-5,93	-5,90	-5,85	▼	(1)	19	-5,67	-5,67	-5,70	▲	(1)	16	-5,53	-5,50	-5,55	▲	(1)	12

* comportamento dos indicadores desde a última Relatório de Mercado anterior; ** número de respondentes que enviaram a coleta de semanas em que vem ocorrendo e últimas participações

IPCA (%) | IPCA (atualizações últimos 5 dias úteis, %) | PIB (% de crescimento) | Taxa de câmbio - fim de período (R$/US$) | Meta Taxa Selic - fim de período (% a.a.)

IGP-M (%) | Preços Administrados (%) | Produção Industrial (% de crescimento) | Conta Corrente (US$ bilhões) | Balança Comercial (US$ bilhões)

Investimento Direto no País (US$ bilhões) | Dívida Líquida do Setor Público (% do PIB) | Resultado Primário (% do PIB) | Resultado Nominal (% do PIB)

2019 — 2020 — 2021 — 2022

Focus - Relatório de Mercado Pág. 1/3

Deliberações da Política de Investimentos 2020

Referida Política de Investimentos para o ano de 2020, da Autarquia Municipal de Previdência e Assistência à Saúde dos Servidores AMPASS, será encaminhada para deliberações nas datas previstas a seguir;

a) 22/10//2019, pelo Comitê de Investimentos;
b) 06//11//2019, pelo Conselho Municipal de Previdência.

Todas as deliberações desta Política de Investimentos constarão de Atas do Comitê de Investimentos e do Conselho Municipal de Previdência.

Assinaturas do Comitê de Investimentos

TITULARES	
Manoel Carneiro Soares Cardoso	
Francisco Canindé Antunes Furtado Júnior	
José Marcos Alves de Barros	
Andreson Carlos Gomes de Oliveira	
Paulo José Barbosa	
Roberto Wagner Martins Mateus	
Rodrigo Chagas de Sá	

Documento Assinado Digitalmente por: MANOEL CARNEIRO SOARES CARDOSO, MARCIA DE SA CARVALHO MACHADO
Acesse em: https://etce.tce.pe.gov.br/epp/validaDoc.seam Código do documento: 3ba81786-c77c-4704-893d-c2a2097c7467

Documento Assinado Digitalmente por: MANOEL CARNEIRO SOARES CARDOSO, MARCIA DE SA CARVALHO MACHADO
Acesse em: https://etce.tce.pe.gov.br/epp/validaDoc.seam Código do documento: 3ba81786-c77c-4704-893d-c2a2097c7467

Assinaturas do Representante do ENTE

José Ricardo Wanderley Dantas de Oliveira (Secretário de Finanças) ***Representante do Prefeito para Dpin e Dair***	

Documentos desta Política de Investimentos

a) Atas de Deliberações do Comitê de Investimentos e Conselho Municipal de Previdência
b) DPIN 2020

Originais assinados e arquivados na Reciprev – Inclusive as Atas do Comitê de Invetimentos e Conselho Municipal de Previdência

Documento Assinado Digitalmente por: MANOEL CARNEIRO SOARES CARDOSO, MARCIA DE SA CARVALHO MACHADO
Acesse em: https://etce.tce.pe.gov.br/epp/validaDoc.seam Código do documento: 3ba81786-c77c-4704-893d-c2a2097c7467

Ata nº 11/2019 – Comitê de Investimentos RECIPREV

Ata da Reunião Extraordinária do Comitê de Investimentos, realizada no dia 22 de outubro de 2019; Presidência do Diretor Presidente da Autarquia Municipal de Previdência e Assistência à Saúde dos Servidores o Excelentíssimo Sr. Manoel Carneiro Soares Cardoso;

Aos vinte e dois (22) dias do mês de outubro do ano de dois mil e dezenove (2019), às nove horas, na sala de reuniões da Autarquia Municipal de Previdência e Assistência à Saúde dos Servidores, situada na Avenida Manoel Borba, número quatrocentos e oitenta e oito (488), no bairro da Boa Vista, na cidade do Recife, capital do Estado de Pernambuco, reuniu-se o Comitê de Investimentos, sob a presidência do Diretor Presidente da Autarquia Municipal de Previdência e Assistência à Saúde dos Servidores o Excelentíssimo Sr. Manoel Carneiro Soares Cardoso. **Presentes:** O Diretor Presidente, **Manoel Carneiro Soares Cardoso**; O Diretor Vice Presidente, **Francisco Canindé Antunes Furtado Júnior**, O Gerente de Investimentos, **José Marcos Alves de Barro**; O chefe de Divisão de Investimento, **Andreson Carlos Gomes de Oliveira**, o servidor da Gerência de Investimentos, **Paulo José Barbosa**, O representante titular da Secretaria de Finanças, **Rodrigo Chagas de Sá;** O representante titular da Secretaria Planejamento, Administração e Gestão de Pessoas, **Roberto Wagner Martins Mateus**. Havendo o número legal, o senhor Presidente declarou abertos os trabalhos, agradecendo a presença dos participantes. Dando continuidade, com base no Cenário Focus do Banco Central do Brasil de 18/10/2019, em que apresentam as seguintes projeções para o ano de 2020: IPCA 3,65% e SELIC 4,75%, o senhor José Marcos apresentou os 4 cenários para a Política de Investimentos 2020: a) Expectativa futura da Renda Fixa com base no preço futuro e Renda Variável com base em série histórica de 2016 a 2019; b) Renda Fixa e Renda Variável com base em série histórica de 2016 a 2019; c) Renda Fixa com base em série histórica (2016 a 2019) e Renda Variável com o IBOVESPA a 130 mil pontos (cenário coletado de diversas instituições a 130 mil pontos); d) Renda Fixa com base no preço futuro e Renda Variável com o IBOVESPA a 130 mil pontos. Após as análises e discussões, definiu-se pelo cenário: " Renda Fixa com base no preço futuro e Renda Variável com o IBOVESPA a 130 mil pontos", considerando a seguinte meta atuarial para o ano de 2020: IPCA + 5,87%.

Na sequência, o senhor José Marcos apresentou a planilha com todos os dados técnicos e análises e as propostas de investimentos e desinvestimentos enquadrados na resolução do CMN nº 3.922/2010, para discussão e deliberação por parte de todos os Membros do Comitê de Investimentos do Fundo Previdenciário RECIPREV. Após todas as análises e discussões técnicas pelo Comitê de Investimento sobre as propostas apresentadas, foram aprovados por unanimidade as seguintes operações:

Resgatar os seguintes valores dos fundos de investimentos:

a) Resgate total do fundo Mongeral Aegon FI Renda Fixa Crédito Privado LP CNPJ: 19.488.768/0001-84;

b) Resgatar até o valor de R$ 6.000.000,00 (Seis milhões de reais), do fundo BB Previdenciário Renda Fixa IMA-B Títulos Públicos Fundo de Investimento CNPJ: 07.442.078/0001-05.

Aplicar os seguintes valores nos fundos de investimentos:

a) Aplicar até o valor de R$ 10.500.000,00 (Dez milhões e quinhentos mil reais), no fundo MONGERAL AEGON INFLAÇÃO REFERENCIADO IMA-B FI RF LP CNPJ: 14.115.118/0001-70.

Não havendo nada mais a tratar, o Diretor Presidente da Autarquia agradece a presença de todos e dá por encerrada a reunião; eu, Andreson Carlos Gomes de Oliveira, lavrei a presente ata que será assinada por mim e pelos demais representantes do Comitê.

MANOEL CARNEIRO SOARES CARDOSO

FRANCISCO CANINDÉ ANTUNES FURTADO JÚNIOR

JOSÉ MARCOS ALVES DE BARROS

ANDRESON CARLOS GOMES DE OLIVEIRA

PAULO JOSÉ BARBOSA

RODRIGO CHAGAS DE SÁ

ROBERTO WAGNER MARTINS MATEUS

Documento Assinado Digitalmente por: MANOEL CARNEIRO SOARES CARDOSO, MARCIA DE SA CARVALHO MACHADO
Acesse em: https://etce.tce.pe.gov.br/epp/validaDoc.seam Código do documento: 3ba81786-c77c-4704-893d-c2a2097c7467

Documento Assinado Digitalmente por: MANOEL CARNEIRO SOARES CARDOSO, MARCIA DE SA CARVALHO MACHADO
Acesse em: https://etce.tce.pe.gov.br/epp/validaDoc.seam Código do documento: 3ba81786-c77c-4704-893d-c2a2097c7467

Ata nº 11/2019 – Conselho Municipal de Previdência

Ata da Reunião Ordinária do Conselho Municipal de Previdência da Autarquia Municipal de Previdência e Assistência à Saúde dos Servidores, realizada no dia 05 de novembro de 2019. Aos cinco (05) dias do mês de novembro do ano de dois mil e dezenove (2019), às nove horas, na sala de reuniões da Autarquia Municipal de Previdência e Assistência à Saúde dos Servidores, situada na Avenida Manoel Borba, número quatrocentos e oitenta e oito (488), no bairro da Boa Vista, na cidade do Recife, capital do Estado de Pernambuco, reuniu-se o Conselho Municipal de Previdência sob a Presidência do Secretário de Administração e Gestão de Pessoas da Prefeitura da Cidade do Recife, o Excelentíssimo Sr. Marconi Muzzio Pires de Paiva Filho. Presentes: O representante titular da Secretaria de Finanças, José Ricardo Wanderley Dantas de Oliveira; o representante titular da Procuradoria Geral do Município, Wladimir Cordeiro de Amorim; o representante titular do Sindicato dos Fazendários do Município do Recife AFREM SINDICAL, Antonio Marcos Medeiros Araújo; o representante titular da Associação Procuradores do Município Recife APMR, Clênio Nogueira de Carvalho; o representante titular da Secretaria de Educação, Vitor Pavesi; o representante titular da Secretaria de Governo, Gabriel Andrade Leitão de Melo; representante titular do Sindicato dos Servidores e Empregados Públicos da Administração Direta e Indireta da Cidade do Recife – SINDSEPRE, Geferson Thiago Fernandes da Silva, e o representante suplente do Sindicato Municipal dos Profissionais de Ensino da Rede Oficial do Recife – SIMPERE, Igor Correa de Andrade; Convidados: O Diretor Presidente da Autarquia Municipal de Previdência e Assistência à Saúde dos Servidores, Manoel Carneiro Soares Cardoso; a Gestora da Unidade de Controle da AMPASS, Juliana Cottard Giestosa; o Gerente de Investimentos da AMPASS, José Marcos Alves de Barros. Havendo o número legal, o senhor Presidente declarou abertos os trabalhos, agradecendo a presença dos participantes, leu a pauta da reunião do dia, que consiste em dois pontos o "1º: validação da ata da reunião do dia 03.10.2019 e o 2º: Análise da Política de Investimentos do Fundo Previdenciário RECIPREV para 2020". Dando prosseguimento a pauta, houve a aprovação por unanimidade da Ata da 10ª Reunião do CMP dia 03.10.2019, anteriormente disponibilizada aos Conselheiros. Passando de imediato ao segundo ponto da pauta, previamente disponibilizada aos Conselheiros, é importante deixar claro inicialmente que se objetiva a "Política de Investimentos, observados os fatores de liquidez, segurança, rentabilidade e transparência, o estabelecimento de critérios objetivos e racionais na avaliação das classes de ativos, dos administradores, dos gestores e custodiantes de carteiras de títulos públicos e de fundos de investimento, além das estratégias empregadas de modo a diversificar a carteira e redução dos riscos", assim, o sr. José Marcos Alves de Barros,

Documento Assinado Digitalmente por: MANOEL CARNEIRO SOARES CARDOSO, MARCIA DE SA CARVALHO MACHADO
Acesse em: https://etce.tce.pe.gov.br/epp/validaDoc.seam Código do documento: 3ba81786-c77c-4704-998d-c2a097c7467

Gerente de Investimentos da Autarquia Municipal de Previdência e Assistência à Saúde – Reciprev, expôs inicialmente quatro CENÁRIOS, o 1º CENÁRIO, expectativa futura da renda fixa a 6,59% e renda variável com base série histórica 2016-2019, perfazendo 10,74% e resultando em 80,81% da meta; 2º CENÁRIO com renda fixa e renda variável com base na série histórica 2016-2019, perfazendo 8,10% na renda fixa e 10,97% na renda variável, resultando em 92,29% da meta; 3º CENÁRIO com renda fixa com base em série histórica, correspondendo a 8,10% e a renda variável considerando o IBOVESPA a 130 mil pontos, implicando em 18,19%, e o resultado final de 115,09% da meta e, por fim o 4º CENÁRIO e ultimo com expectativa de renda fixa futura de 6,59% e renda variável considerando o IBOVESPA a 130 mil, que corresponde a 18,19%, resultando em 104,34% da meta. Todas essas políticas de investimentos, acima referidas, foram realizada e apresentadas através de várias planilhas onde estão consubstanciados vários fatores como: "Metas 2020; *Estatística, Simulado, Fluxo de Recursos 2019 e 2020, Cálculos, Metas,, Entrada de Dados, Rentabilidade e Estratégica, Resumo e Política*". Dando continuidade, após a explanação pelo Gerente de Investimento da Reciprev, foi debatido entre os Conselheiros sobre os números contidos nas planilhas, José Marcos deu explicações, pontuais, acerca das projeções simuladas, bem como sobre as políticas de investimento e o mercado, ainda fez considerações sobre o grupo de trabalho e estudo que ele está compondo em Brasília no Ministério da Economia. Sobre esse aspecto o Presidente do Conselho Municipal de Previdência fez comentários sobre a situação dos empréstimos consignados, frente a possibilidade da implementação e autorização da operacionalização do consignado pelos regimes próprios de previdência, tema tratado no referido grupo de estudo, colocando a situação das instituições bancárias frente a essa operacionalização do consignado e outros assuntos correlatos. O conselheiro Clênio Nogueira fez ponderações sobre a possibilidade de crise financeira alcançar essa política de investimentos, ao ponto de afetar e desbancar com a retração do mercado e, portanto, a possibilidade de perda, ressaltando que os índices de medição utilizados para aferição da atividade econômica mundial estão nos mesmos patamares pré-crise 2008. Sendo informado pelo Sr. José Marcos que a política de investimentos pode ser revista a qualquer momento. José Marcos, ainda, fez considerações sobre o mercado de ações atual e o ganho geral da carteira este ano de 2019, segundo os valores já contabilizados até outubro e projetando o valor até o final do ano de 2019, podemos ter ganho acima da meta de aproximadamente R$ 150.000.000,00 (cento e cinquenta milhões de reais). Por fim, José Marcos projetou que a meta da RECIPREV vem sendo batida desde o ano de 2014, até hoje, 2019, onde já foi contabilizado mais de R$ 1 Bilhão de juros. Finalizada a exposição passou-se à votação, a qual, com a abstenção do Conselheiro Suplente representante do SIMPERE, Igor Correa, foi APROVADA pelos Conselheiros a Política de Investimentos do Fundo Previdenciário RECIPREV para 2020, com a meta de IPCA + 5,87% ao ano e o cenário com expectativa de renda fixa futura de

Documento Assinado Digitalmente por: MANOEL CARNEIRO SOARES CARDOSO, MARCIA DE SA CARVALHO MACHADO
Acesse em: https://etce.tce.pe.gov.br/epp/validaDoc.seam Código do documento: 3ba81786-c77c-4704-893d-c2a2097c7467

6,59% e renda variável considerando o IBOVESPA a 130 mil, que corresponde a 18,19%, resultando em 104,34% da meta. Nada mais havendo a tratar, o Presidente do Conselho Municipal de Previdência agradeceu a presença de todos e deu por encerrada a reunião. Eu, Wladimir Cordeiro de Amorim, lavrei a presente ata que será assinada por mim, pelos convidados e pelos demais componentes do Conselho Municipal de Previdência presentes.

Marconi Muzzio Pires de Paiva Filho

José Ricardo Wanderley Dantas de Oliveira

Wladimir Cordeiro de Amorim

Clênio Nogueira de Carvalho

Antonio Marcos Medeiros Araújo

Gabriel Andrade Leitão de Melo

Vitor Pavesi

Igor Correa de Andrade

Geferson Thiago Fernandes da Silva

José Marcos Alves de Barros

Manoel Carneiro Soares Cardoso

Juliana Cottard Giestosa

Documento Assinado Digitalmente por: MANOEL CARNEIRO SOARES CARDOSO, MARCIA DE SA CARVALHO MACHADO
Acesse em: https://etce.tce.pe.gov.br/epp/validaDoc.seam Código do documento: 91a35e57-d79e-4815-92f9-f4faf91251a4

FUNDO PREVIDENCIÁRIO RECIPREV

DECLARAÇÃO

Declaramos, a fim de atender ao disposto no Item 24, do Anexo X, da Resolução nº 110 , de 09 de dezembro de 2020, que o DAIR, extraído do CADPREV , encontra-se disponível no link http:/reciprev . recife . pe . gov .br / cadprev , devido ao tamanho do documento exceder o máximo permitido,conforme redação dada pela Resolução TC nº 48,de 19 de dezembro de 2018.

Recife, 11 de março de 2021.

MANOEL CARNEIRO SOARES CARDOSO: 09132562420

Assinado digitalmente por MANOEL CARNEIRO SOARES CARDOSO: 09132562420
DN: C=BR, O=ICP-Brasil, OU=Presencial, OU=08088676000271, OU=Secretaria da Receita Federal do Brasil - RFB, OU=RFB e-CPF A3, OU=(em branco), CN=MANOEL CARNEIRO SOARES CARDOSO:09132562420
Razão: Eu sou o autor deste documento
Localização: sua localização de assinatura aqui
Data: 2021-03-11 12:39:47
Foxit Reader Versão: 10.0.1

MANOEL CARNEIRO SOARES CARDOSO
Diretor Presidente

Mapa Demonstrativos de Obras e Serviços de Engenharia Autarquia Municipal de Previdência e Assistência à Sa

UNIDADE: AUTARQUIA MUNICIPAL DE PREVIDÊNCIA E ASSISTÊNCIA À SAÚDE DOS SERVIDORES
UNIDADE ORÇAMENTÁRIA: 6101
EXERCÍCIO: 2020
PERÍODO DE REFERÊNCIA: JANEIRO A DEZEMBRO

Áureo Ricardo Silva Guimarães
045.820.594-06
GAPASS/ Unidade Administrativa e Financeira
Responsável pelo Preenchimento

Américo de Oliveira Machado Júnior
285.353.164-34
Gestor da Unidade Administrativa e Financeira
Responsável pela Unidade

Élcio Ricardo Leite Guimarãe
224.849.814-49
Gerente Administrativo e Financ
Ordenador de Despesa

MODALIDADE / Nº LICITAÇÃO	IDENTIFICAÇÃO DA OBRA, SERVIÇO OU AQUISIÇÃO	CONVÊNIO				CONTRATADO		CONTRATO					ADITIVO			EXEC	
		Nº/Ano	CONCEDENTE	REPASSE (R$)	CONTRAPARTIDA (R$)	CNPJ/CPF	RAZÃO SOCIAL	Nº/Ano	DATA INÍCIO	PRAZO	VALOR CONTRATADO (R$)	DATA CONCLUSÃO / PARALISAÇÃO	PRAZO ADITADO	VALOR ADITADO ACUMULADO	REAJUSTE	NATUREZA DA DESPESA	VALOR MEDIDO ACUMULADO (R$)
Dispensa nº 025/2019	Serviço do Projeto Arquitetônico, para orientar reforma e reorganização de espaços no edifício-sede da AMPASS.	-	-	-	-	34.665.221/0001-09	M. Jaira Fernandes de Oliveira – ME	02/2020	10/3/2020	180 dias	18,000.00	6/9/2020	-	-	-	4.4.90.51	10,500.00
Adesão à Ata de Registro de Preços Pr-e Nº. 051/2017-03 – TRT da 6ª Região, Processo Licitatório nº 15.569/2017 – Pregão Eletrônico nº. 051/2017.	Prestação de Serviços de Manutenção Preventiva e Corretiva ou de Modernização das Instalações Prediais, com fornecimento de Materiais, Peças e Mão de Obra	-	-	-	-	11.949.783/0001-70	SANTA FÉ ENGENHARIA E SERVIÇOS LTDA	013/2018	14/12/2018	12 meses	165,000.00	13/12/2021	24 meses	453,750.00	-	3.3.90.39-37	353,706.87

aúde do Servidor

:s

:eiro

UÇÃO		VALOR PAGO ACUMULADO NA OBRA OU SERVIÇO (R$)	SITUAÇÃO DECLARADA
VALOR PAGO ACUMULADO NO PERÍODO (R$)	VALOR PAGO ACUMULADO NO EXERCÍCIO (R$)		
10,500.00	10,500.00	10,500.00	SUSPENSO
353,706.87	147,497.94	353,706.87	VIGENTE

Resolução TC nº 110, de 09 de dezembro de 2020

ANEXO XII

DEMONSTRATIVO DE CUMPRIMENTO DOS LIMITES DE ALOCAÇÃO DOS RECURSOS EM MOEDA CORRENTE DO REGIME PRÓPRIO DE PREVIDÊNCIA, POR SEGMENTO DE APLICAÇÃO

AUTARQUIA MUNICIPAL DE PREVIDÊNCIA E ASSISTÊNCIA À SAÚDE DOS SERVIDORES - RECIPREV

GERÊNCIA DE INVESTIMENTOS

Segmento de Aplicação	Tipo de Investimento	Limite estabelecido pelo Conselho Monetário Nacional (C.M.N.)		Valor Aplicado (R$)	Porcentual Aplicado
		Base Legal	Porcentual		
RENDA FIXA	Títulos Públicos de emissão do TN (SELIC)	RES CMN Nº 3.922/2010, ART 7, I, "a"	100,00%	158.391.204,94	6,70%
RENDA FIXA	FI 100% Títulos Públicos	RES CMN Nº 3.922/2010, ART 7, I, "b"	100,00%	1.191.490.713,96	50,43%
RENDA FIXA	FI Renda Fixa "Referenciado"	RES CMN Nº 3.922/2010, ART 7, III, "a"	60,00%	16.168.412,97	0,68%
RENDA FIXA	FI Renda Fixa - Geral	RES CMN Nº 3.922/2010, ART 7, IV, "a"	40,00%	224.357.947,88	9,50%
RENDA FIXA	FI em Direitos Creditórios - Cota Sênior	RES CMN Nº 3.922/2010, ART 7, VII, "a"	5,00%	0,00	0,00%
RENDA VARIÁVEL	FI de Ações - Índices c/ no mínimo 50 ações	RES CMN Nº 3.922/2010, ART 8, I, "a"	30,00%	136.992.632,27	5,80%
RENDA VARIÁVEL	FI de Ações - Geral	RES CMN Nº 3.922/2010, ART 8, II, "a"	20,00%	550.456.326,28	23,30%
RENDA VARIÁVEL	FI em Participações	RES CMN Nº 3.922/2010, ART 8, IV, "a"	5,00%	21.504.473,79	0,91%
RENDA VARIÁVEL	FI Imobiliários	RES CMN Nº 3.922/2010, ART 8, IV, "b"	5,00%	11.100.233,54	0,47%
EXTERIOR	Fundo de Ações – BDR Nível I	RES CMN Nº 3.922/2010, ART 9, III	10,00%	52.145.742,29	2,21%

Documento Assinado Digitalmente por: MANOEL CARNEIRO SOARES CARDOSO
Acesse em: https://etce.tce.pe.gov.br/epp/validaDoc.seam Código do documento: 2ca5d049-3a7f-4e8a-b8fd-8f3c4f8c7eaf

FONTE: EXTRATOS BANCÁRIOS	BASE: 31/01/2020		2.362.607.687,92	100,00%

Resolução TC n° 110, de 09 de dezembro de 2020

ANEXO XII

DEMONSTRATIVO DE CUMPRIMENTO DOS LIMITES DE ALOCAÇÃO DOS RECURSOS EM MOEDA CORRENTE DO REGIME PRÓPRIO DE PREVIDÊNCIA, POR SEGMENTO DE APLICAÇÃO

AUTARQUIA MUNICIPAL DE PREVIDÊNCIA E ASSISTÊNCIA À SAÚDE DOS SERVIDORES - RECIPREV

GERÊNCIA DE INVESTIMENTOS

Segmento de Aplicação	Tipo de Investimento	Limite estabelecido pelo Conselho		Valor Aplicado (R$)	Porcentual Aplicado
		Base Legal	Porcentual		
RENDA FIXA	Títulos Públicos de emissão do TN (SELIC)	RES CMN N° 3.922/2010, ART 7, I, "a"	100,00%	159.287.951,56	6,80%
RENDA FIXA	FI 100% Títulos Públicos	RES CMN N° 3.922/2010, ART 7, I, "b"	100,00%	1.218.397.009,50	52,04%
RENDA FIXA	FI Renda Fixa "Referenciado"	RES CMN N° 3.922/2010, ART 7, III, "a"	60,00%	16.244.417,05	0,69%
RENDA FIXA	FI Renda Fixa - Geral	RES CMN N° 3.922/2010, ART 7, IV, "a"	40,00%	235.732.476,66	10,07%
RENDA FIXA	FI em Direitos Creditórios - Cota Sênior	RES CMN N° 3.922/2010, ART 7, VII, "a"	5,00%	0,00	0,00%
RENDA VARIÁVEL	FI de Ações - Índices c/ no mínimo 50 ações	RES CMN N° 3.922/2010, ART 8, I, "a"	30,00%	125.139.654,81	5,35%
RENDA VARIÁVEL	FI de Ações - Geral	RES CMN N° 3.922/2010, ART 8, II, "a"	20,00%	505.557.840,98	21,59%
RENDA VARIÁVEL	FI em Participações	RES CMN N° 3.922/2010, ART 8, IV, "a"	5,00%	20.559.171,35	0,88%
RENDA VARIÁVEL	FI Imobiliários	RES CMN N° 3.922/2010, ART 8, IV, "b"	5,00%	11.120.187,50	0,47%
EXTERIOR	Fundo de Ações – BDR Nível I	RES CMN N° 3.922/2010, ART 9, III	10,00%	49.181.203,14	2,10%
FONTE: EXTRATOS BANCÁRIOS		BASE: 29/02/2020		2.341.219.912,55	100,00%

Resolução TC n° 110, de 09 de dezembro de 2020

ANEXO XII

Documento Assinado Digitalmente por: MANOEL CARNEIRO SOARES CARDOSO
Acesse em: https://etce.tce.pe.gov.br/epp/validaDocumento.seam Código do documento: ca52b6b3-3a75-41ea-b33d-8184438c6af

DEMONSTRATIVO DE CUMPRIMENTO DOS LIMITES DE ALOCAÇÃO DOS RECURSOS EM MOEDA CORRENTE DO REGIME PRÓPRIO DE PREVIDÊNCIA, POR SEGMENTO DE APLICAÇÃO

AUTARQUIA MUNICIPAL DE PREVIDÊNCIA E ASSISTÊNCIA À SAÚDE DOS SERVIDORES - RECIPREV

GERÊNCIA DE INVESTIMENTOS

Segmento de Aplicação	Tipo de Investimento	Limite estabelecido pelo Conselho		Valor Aplicado (R$)	Porcentual Aplicado
		Base Legal	Porcentual		
RENDA FIXA	Títulos Públicos de emissão do TN (SELIC)	RES CMN N° 3.922/2010, ART 7, I, "a"	100,00%	160.591.760,61	7,69%
RENDA FIXA	FI 100% Títulos Públicos	RES CMN N° 3.922/2010, ART 7, I, "b"	100,00%	1.182.317.064,18	56,65%
RENDA FIXA	FI Renda Fixa "Referenciado"	RES CMN N° 3.922/2010, ART 7, III, "a"	60,00%	15.367.814,24	0,74%
RENDA FIXA	FI Renda Fixa - Geral	RES CMN N° 3.922/2010, ART 7, IV, "a"	40,00%	221.844.455,84	10,63%
RENDA FIXA	FI em Direitos Creditórios - Cota Sênior	RES CMN N° 3.922/2010, ART 7, VII, "a"	5,00%	0,00	0,00%
RENDA VARIÁVEL	FI de Ações - Índices c/ no mínimo 50 ações	RES CMN N° 3.922/2010, ART 8, I, "a"	30,00%	84.580.705,67	4,05%
RENDA VARIÁVEL	FI de Ações - Geral	RES CMN N° 3.922/2010, ART 8, II, "a"	20,00%	338.771.264,74	16,23%
RENDA VARIÁVEL	FI em Participações	RES CMN N° 3.922/2010, ART 8, IV, "a"	5,00%	20.497.253,91	0,98%
RENDA VARIÁVEL	FI Imobiliários	RES CMN N° 3.922/2010, ART 8, IV, "b"	5,00%	10.745.133,58	0,51%
EXTERIOR	Fundo de Ações – BDR Nível I	RES CMN N° 3.922/2010, ART 9, III	10,00%	52.281.522,82	2,51%
FONTE: EXTRATOS BANCÁRIOS		BASE: 31/03/2020		2.086.996.975,59	100,00%

Resolução TC n° 110, de 09 de dezembro de 2020

ANEXO XII

DEMONSTRATIVO DE CUMPRIMENTO DOS LIMITES DE ALOCAÇÃO DOS RECURSOS EM MOEDA CORRENTE DO REGIME PRÓPRIO DE PREVIDÊNCIA, POR SEGMENTO DE APLICAÇÃO

AUTARQUIA MUNICIPAL DE PREVIDÊNCIA E ASSISTÊNCIA À SAÚDE DOS SERVIDORES - RECIPREV

GERÊNCIA DE INVESTIMENTOS

Documento Assinado Digitalmente por: MANOEL CORNELIO SOARES CARDOSO
Acesse em: https://etcetce.pe.gov.br/edp/validaDoc.seam Código do documento: 2d52b493a77-f48a-b83d-8f3c438c7eaf

Segmento de Aplicação	Tipo de Investimento	Limite estabelecido pelo Conselho		Valor Aplicado (R$)	Porcentual Aplicado Pa
		Base Legal	Porcentual		
RENDA FIXA	Títulos Públicos de emissão do TN (SELIC)	RES CMN N° 3.922/2010, ART 7, I, "a"	100,00%	161.270.838,99	7,51
RENDA FIXA	FI 100% Títulos Públicos	RES CMN N° 3.922/2010, ART 7, I, "b"	100,00%	1.016.144.466,22	47,31
RENDA FIXA	FI Renda Fixa "Referenciado"	RES CMN N° 3.922/2010, ART 7, III, "a"	60,00%	18.529.069,97	0,86
RENDA FIXA	FI Renda Fixa - Geral	RES CMN N° 3.922/2010, ART 7, IV, "a"	40,00%	266.222.730,09	12,39
RENDA FIXA	FI em Direitos Creditórios - Cota Sênior	RES CMN N° 3.922/2010, ART 7, VII, "a"	5,00%	0,00	0,00
RENDA VARIÁVEL	FI de Ações - Índices c/ no mínimo 50 ações	RES CMN N° 3.922/2010, ART 8, I, "a"	5,00%	93.411.528,13	4,35
RENDA VARIÁVEL	FI de Ações - Geral	RES CMN N° 3.922/2010, ART 8, II, "a"	30,00%	375.556.908,41	17,48
RENDA VARIÁVEL	FI em Participações	RES CMN N° 3.922/2010, ART 8, IV, "a"	20,00%	11.980.873,36	0,56
RENDA VARIÁVEL	FI Imobiliários	RES CMN N° 3.922/2010, ART 8, IV, "b"	5,00%	10.838.173,84	0,50
EXTERIOR	FIC e FIC FI - Renda Fixa - Dívida Externa	RES CMN N° 3.922/2010, ART 9, I	10,00%	50.370.383,75	2,35
EXTERIOR	FIC Abeerto - Investimento no Exterior	RES CMN N° 3.922/2010, ART 9, II	10,00%	52.508.219,32	2,44
EXTERIOR	Fundo de Ações – BDR Nível I	RES CMN N° 3.922/2010, ART 9, III	10,00%	91.110.968,81	4,24
FONTE: EXTRATOS BANCÁRIOS		BASE: 30/04/2020		2.147.944.160,89	100,00%

Resolução TC n° 110, de 09 de dezembro de 2020

ANEXO XII

DEMONSTRATIVO DE CUMPRIMENTO DOS LIMITES DE ALOCAÇÃO DOS RECURSOS EM MOEDA CORRENTE DO REGIME PRÓPRIO DE PREVIDÊNCIA, POR SEGMENTO DE APLICAÇÃO

AUTARQUIA MUNICIPAL DE PREVIDÊNCIA E ASSISTÊNCIA À SAÚDE DOS SERVIDORES - RECIPREV

GERÊNCIA DE INVESTIMENTOS

		Limite estabelecido pelo Conselho			Porcentual

Documento Assinado Digitalmente por: MANOEL CARNEIRO SOARES CARDOSO
Acesse em https://etce.tce.pe.gov.br/epp/validaDoc.seam Código do documento: 2ca5b49a-77-4e8a-b83d-8f3c438c7eaf

Segmento de Aplicação	Tipo de Investimento	Base Legal	Porcentual	Valor Aplicado (R$)	Porcentual Aplicado %
RENDA FIXA	Títulos Públicos de emissão do TN (SELIC)	RES CMN N° 3.922/2010, ART 7, I, "a"	100,00%	156.376.812,48	7,07
RENDA FIXA	FI 100% Títulos Públicos	RES CMN N° 3.922/2010, ART 7, I, "b"	100,00%	921.724.291,98	41,65
RENDA FIXA	FI Renda Fixa "Referenciado"	RES CMN N° 3.922/2010, ART 7, III, "a"	60,00%	18.860.030,57	0,85
RENDA FIXA	FI Renda Fixa - Geral	RES CMN N° 3.922/2010, ART 7, IV, "a"	40,00%	388.761.814,54	17,57
RENDA FIXA	FI em Direitos Creditórios - Cota Sênior	RES CMN N° 3.922/2010, ART 7, VII, "a"	5,00%	0,00	0,00
RENDA VARIÁVEL	FI de Ações - Índices c/ no mínimo 50 ações	RES CMN N° 3.922/2010, ART 8, I, "a"	5,00%	100.426.076,96	4,54
RENDA VARIÁVEL	FI de Ações - Geral	RES CMN N° 3.922/2010, ART 8, II, "a"	30,00%	408.243.894,64	18,45
RENDA VARIÁVEL	FI em Participações	RES CMN N° 3.922/2010, ART 8, IV, "a"	20,00%	11.941.332,40	0,54
RENDA VARIÁVEL	FI Imobiliários	RES CMN N° 3.922/2010, ART 8, IV, "b"	5,00%	10.971.362,21	0,50
EXTERIOR	FIC e FIC FI - Renda Fixa - Dívida Externa	RES CMN N° 3.922/2010, ART 9, I	10,00%	32.270.268,32	1,46
EXTERIOR	FIC Abeerto - Investimento no Exterior	RES CMN N° 3.922/2010, ART 9, II	10,00%	69.557.078,32	3,14
EXTERIOR	Fundo de Ações – BDR Nível I	RES CMN N° 3.922/2010, ART 9, III	10,00%	93.645.276,14	4,23
FONTE: EXTRATOS BANCÁRIOS		BASE: 31/05/2021		2.212.778.238,56	100,00

Resolução TC n° 110, de 09 de dezembro de 2020

ANEXO XII

DEMONSTRATIVO DE CUMPRIMENTO DOS LIMITES DE ALOCAÇÃO DOS RECURSOS EM MOEDA CORRENTE DO REGIME PRÓPRIO DE PREVIDÊNCIA, POR SEGMENTO DE APLICAÇÃO

AUTARQUIA MUNICIPAL DE PREVIDÊNCIA E ASSISTÊNCIA À SAÚDE DOS SERVIDORES - RECIPREV

GERÊNCIA DE INVESTIMENTOS

Segmento de Aplicação	Tipo de Investimento	Limite estabelecido pelo Conselho		Valor Aplicado (R$)	Porcentual Aplicado %
		Base Legal	Porcentual		

Documento Assinado Digitalmente por: MANOEL CARNEIRO SOARES CARDOSO
Acesse em: https://etce.tce.pb.gov.br/pvdiaDoc/seam/codigo.doc?numero=22049-3a77-4e8a-b83d-8f3c438c7eaf

RENDA FIXA	Títulos Públicos de emissão do TN (SELIC)	RES CMN N° 3.922/2010, ART 7, I, "a"	100,00%	157.192.174,97	6,92%
RENDA FIXA	FI 100% Títulos Públicos	RES CMN N° 3.922/2010, ART 7, I, "b"	100,00%	961.044.619,07	42,32%
RENDA FIXA	FI Renda Fixa "Referenciado"	RES CMN N° 3.922/2010, ART 7, III, "a"	60,00%	19.207.499,96	0,85%
RENDA FIXA	FI Renda Fixa - Geral	RES CMN N° 3.922/2010, ART 7, IV, "a"	40,00%	362.656.274,96	15,97%
RENDA FIXA	FI em Direitos Creditórios - Cota Sênior	RES CMN N° 3.922/2010, ART 7, VII, "a"	5,00%	0,00	0,00%
RENDA VARIÁVEL	FI de Ações - Índices c/ no mínimo 50 ações	RES CMN N° 3.922/2010, ART 8, I, "a"	5,00%	111.138.232,55	4,89%
RENDA VARIÁVEL	FI de Ações - Geral	RES CMN N° 3.922/2010, ART 8, II, "a"	30,00%	449.734.711,89	19,81%
RENDA VARIÁVEL	FI em Participações	RES CMN N° 3.922/2010, ART 8, IV, "a"	20,00%	10.641.974,36	0,47%
RENDA VARIÁVEL	FI Imobiliários	RES CMN N° 3.922/2010, ART 8, IV, "b"	5,00%	10.747.436,45	0,47%
EXTERIOR	FIC e FIC FI - Renda Fixa - Dívida Externa	RES CMN N° 3.922/2010, ART 9, I	10,00%	42.745.697,12	1,88%
EXTERIOR	FIC Abeerto - Investimento no Exterior	RES CMN N° 3.922/2010, ART 9, II	10,00%	103.169.623,70	4,54%
EXTERIOR	Fundo de Ações – BDR Nível I	RES CMN N° 3.922/2010, ART 9, III	10,00%	42.450.370,76	1,87%
FONTE: EXTRATOS BANCÁRIOS		BASE: 30/06/2020		2.270.728.615,79	100,00%

Resolução TC n° 110, de 09 de dezembro de 2020

ANEXO XII

DEMONSTRATIVO DE CUMPRIMENTO DOS LIMITES DE ALOCAÇÃO DOS RECURSOS EM MOEDA CORRENTE DO REGIME PRÓPRIO DE PREVIDÊNCIA, POR SEGMENTO DE APLICAÇÃO

AUTARQUIA MUNICIPAL DE PREVIDÊNCIA E ASSISTÊNCIA À SAÚDE DOS SERVIDORES - RECIPREV

GERÊNCIA DE INVESTIMENTOS

Segmento de Aplicação	Tipo de Investimento	Limite estabelecido pelo Conselho		Valor Aplicado (R$)	Porcentual Aplicado %
		Base Legal	Porcentual		
RENDA FIXA	Títulos Públicos de emissão do TN (SELIC)	RES CMN N° 3.922/2010, ART 7, I, "a"	100,00%	158.628.253,31	6,76%

Documento assinado digitalmente por: MANOEL CARNEIRO SOARES CARDOSO
Acesse em: https://etce.tce.go.gov.br/epp/validaDoc.seam Código do documento: 2ca52b49-3a77-4e8a-b83d-8f3c438c7eaf

RENDA FIXA	FI 100% Títulos Públicos	RES CMN N° 3.922/2010, ART 7, I, "b"	100,00%	974.595.601,76	41,52%
RENDA FIXA	FI Renda Fixa "Referenciado"	RES CMN N° 3.922/2010, ART 7, III, "a"	60,00%	19.904.362,20	0,85%
RENDA FIXA	FI Renda Fixa - Geral	RES CMN N° 3.922/2010, ART 7, IV, "a"	40,00%	370.769.266,40	15,80%
RENDA FIXA	FI em Direitos Creditórios - Cota Sênior	RES CMN N° 3.922/2010, ART 7, VII, "a"	5,00%	0,00	0,00%
RENDA VARIÁVEL	FI de Ações - Índices c/ no mínimo 50 ações	RES CMN N° 3.922/2010, ART 8, I, "a"	5,00%	120.678.004,42	5,14%
RENDA VARIÁVEL	FI de Ações - Geral	RES CMN N° 3.922/2010, ART 8, II, "a"	30,00%	487.638.494,72	20,77%
RENDA VARIÁVEL	FI em Participações	RES CMN N° 3.922/2010, ART 8, IV, "a"	20,00%	10.626.771,08	0,45%
RENDA VARIÁVEL	FI Imobiliários	RES CMN N° 3.922/2010, ART 8, IV, "b"	5,00%	10.955.205,20	0,47%
EXTERIOR	FIC e FIC FI - Renda Fixa - Dívida Externa	RES CMN N° 3.922/2010, ART 9, I	10,00%	44.565.737,13	1,90%
EXTERIOR	FIC Abeerto - Investimento no Exterior	RES CMN N° 3.922/2010, ART 9, II	10,00%	105.692.548,63	4,50%
EXTERIOR	Fundo de Ações – BDR Nível I	RES CMN N° 3.922/2010, ART 9, III	10,00%	43.246.318,33	1,84%
FONTE: EXTRATOS BANCÁRIOS		BASE: 31/07/2020		2.347.300.563,18	100,00%

Resolução TC n° 110, de 09 de dezembro de 2020

ANEXO XII

DEMONSTRATIVO DE CUMPRIMENTO DOS LIMITES DE ALOCAÇÃO DOS RECURSOS EM MOEDA CORRENTE DO REGIME PRÓPRIO DE PREVIDÊNCIA, POR SEGMENTO DE APLICAÇÃO

AUTARQUIA MUNICIPAL DE PREVIDÊNCIA E ASSISTÊNCIA À SAÚDE DOS SERVIDORES - RECIPREV

GERÊNCIA DE INVESTIMENTOS

Segmento de Aplicação	Tipo de Investimento	Limite estabelecido pelo Conselho		Valor Aplicado (R$)	Porcentual Aplicado %
		Base Legal	Porcentual		
RENDA FIXA	Títulos Públicos de emissão do TN (SELIC)	RES CMN N° 3.922/2010, ART 7, I, "a"	100,00%	159.921.511,37	6,85%
RENDA FIXA	FI 100% Títulos Públicos	RES CMN N° 3.922/2010, ART 7, I, "b"	100,00%	927.049.088,83	39,71%

Documento assinado digitalmente por: MANOEL CARNEIRO SOARES CARDOSO
Acesse em: https://etce.tce.go.gov.br/epp/validaDoc.seam Código do documento: 2ca52b49-3a77-4e8a-b83d-8f3c438c7eaf

RENDA FIXA	FI Renda Fixa "Referenciado"	RES CMN N° 3.922/2010, ART 7, III, "a"	60,00%	19.643.621,74	0,84%
RENDA FIXA	FI Renda Fixa - Geral	RES CMN N° 3.922/2010, ART 7, IV, "a"	40,00%	367.204.476,37	15,73%
RENDA FIXA	FI em Direitos Creditórios - Cota Sênior	RES CMN N° 3.922/2010, ART 7, VII, "a"	5,00%	0,00	0,00%
RENDA VARIÁVEL	FI de Ações - Índices c/ no mínimo 50 ações	RES CMN N° 3.922/2010, ART 8, I, "a"	5,00%	155.107.138,39	6,64%
RENDA VARIÁVEL	FI de Ações - Geral	RES CMN N° 3.922/2010, ART 8, II, "a"	30,00%	471.465.693,31	20,19%
RENDA VARIÁVEL	FI em Participações	RES CMN N° 3.922/2010, ART 8, IV, "a"	20,00%	10.597.176,30	0,45%
RENDA VARIÁVEL	FI Imobiliários	RES CMN N° 3.922/2010, ART 8, IV, "b"	5,00%	10.024.245,40	0,43%
EXTERIOR	FIC e FIC FI - Renda Fixa - Dívida Externa	RES CMN N° 3.922/2010, ART 9, I	10,00%	44.749.408,59	1,92%
EXTERIOR	FIC Abeerto - Investimento no Exterior	RES CMN N° 3.922/2010, ART 9, II	10,00%	119.127.991,47	5,10%
EXTERIOR	Fundo de Ações – BDR Nível I	RES CMN N° 3.922/2010, ART 9, III	10,00%	49.803.660,12	2,13%
FONTE: EXTRATOS BANCÁRIOS		BASE: 31/08/2020		2.334.694.011,89	100,00%

Resolução TC n° 110, de 09 de dezembro de 2020

ANEXO XII

DEMONSTRATIVO DE CUMPRIMENTO DOS LIMITES DE ALOCAÇÃO DOS RECURSOS EM MOEDA CORRENTE DO REGIME PRÓPRIO DE PREVIDÊNCIA, POR SEGMENTO DE APLICAÇÃO

AUTARQUIA MUNICIPAL DE PREVIDÊNCIA E ASSISTÊNCIA À SAÚDE DOS SERVIDORES - RECIPREV

GERÊNCIA DE INVESTIMENTOS

Segmento de Aplicação	Tipo de Investimento	Limite estabelecido pelo Conselho		Valor Aplicado (R$)	Porcentual Aplicado
		Base Legal	Porcentual		
RENDA FIXA	Títulos Públicos de emissão do TN (SELIC)	RES CMN N° 3.922/2010, ART 7, I, "a"	100,00%	161.417.929,59	7,06%
RENDA FIXA	FI 100% Títulos Públicos	RES CMN N° 3.922/2010, ART 7, I, "b"	100,00%	919.406.762,28	40,19%
RENDA FIXA	FI Renda Fixa "Referenciado"	RES CMN N° 3.922/2010, ART 7, III, "a"	60,00%	19.395.339,52	0,85%

Documento assinado digitalmente por: MARCELO CARNEIRO SOARES CARDOSO
Acesse em: https://pje.tce.go.gov.br/pje/validaDoc.seam Código do documento: 2ca52b49-3a77-4e8a-b83d-8f3c438c7eef

RENDA FIXA	FI Renda Fixa - Geral	RES CMN N° 3.922/2010, ART 7, IV, "a"	40,00%	363.238.003,68	15,86%
RENDA FIXA	FI em Direitos Creditórios - Cota Sênior	RES CMN N° 3.922/2010, ART 7, VII, "a"	5,00%	0,00	0,00%
RENDA VARIÁVEL	FI de Ações - Índices c/ no mínimo 50 ações	RES CMN N° 3.922/2010, ART 8, I, "a"	5,00%	146.971.927,80	6,42%
RENDA VARIÁVEL	FI de Ações - Geral	RES CMN N° 3.922/2010, ART 8, II, "a"	30,00%	444.280.816,88	19,42%
RENDA VARIÁVEL	FI em Participações	RES CMN N° 3.922/2010, ART 8, IV, "a"	20,00%	10.617.767,27	0,46%
RENDA VARIÁVEL	FI Imobiliários	RES CMN N° 3.922/2010, ART 8, IV, "b"	5,00%	10.141.775,89	0,44%
EXTERIOR	FIC e FIC FI - Renda Fixa - Dívida Externa	RES CMN N° 3.922/2010, ART 9, I	10,00%	44.142.225,91	1,93%
EXTERIOR	FIC Abeerto - Investimento no Exterior	RES CMN N° 3.922/2010, ART 9, II	10,00%	119.188.671,12	5,21%
EXTERIOR	Fundo de Ações – BDR Nível I	RES CMN N° 3.922/2010, ART 9, III	10,00%	48.810.433,24	2,13%
FONTE: EXTRATOS BANCÁRIOS		BASE: 30/09/2020		2.287.611.653,18	100,00%

Resolução TC n° 110, de 09 de dezembro de 2020

ANEXO XII

DEMONSTRATIVO DE CUMPRIMENTO DOS LIMITES DE ALOCAÇÃO DOS RECURSOS EM MOEDA CORRENTE DO REGIME PRÓPRIO DE PREVIDÊNCIA, POR SEGMENTO DE APLICAÇÃO

AUTARQUIA MUNICIPAL DE PREVIDÊNCIA E ASSISTÊNCIA À SAÚDE DOS SERVIDORES - RECIPREV

GERÊNCIA DE INVESTIMENTOS

Segmento de Aplicação	Tipo de Investimento	Limite estabelecido pelo Conselho		Valor Aplicado (R$)	Porcentual Aplicado
		Base Legal	Porcentual		
RENDA FIXA	Títulos Públicos de emissão do TN (SELIC)	RES CMN N° 3.922/2010, ART 7, I, "a"	100,00%	163.603.667,86	7,20%
RENDA FIXA	FI 100% Títulos Públicos	RES CMN N° 3.922/2010, ART 7, I, "b"	100,00%	916.114.269,49	40,29%
RENDA FIXA	FI Renda Fixa "Referenciado"	RES CMN N° 3.922/2010, ART 7, III, "a"	60,00%	19.415.715,24	0,85%
RENDA FIXA	FI Renda Fixa - Geral	RES CMN N° 3.922/2010, ART 7, IV, "a"	40,00%	363.297.325,82	15,98%

Documento Assinado Digitalmente por: MARCELO CARNEIRO SOARES CARDOSO
Acesse em: https://etce.tce.go.gov.br/epp/validaDoc.seam Código do documento: 2ca52b49-3a77-4e8a-b83d-8f3e38c7e...

RENDA FIXA	FI em Direitos Creditórios - Cota Sênior	RES CMN N° 3.922/2010, ART 7, VII, "a"	5,00%	0,00	0,00%
RENDA VARIÁVEL	FI de Ações - Índices c/ no mínimo 50 ações	RES CMN N° 3.922/2010, ART 8, I, "a"	5,00%	145.091.407,07	6,38%
RENDA VARIÁVEL	FI de Ações - Geral	RES CMN N° 3.922/2010, ART 8, II, "a"	30,00%	436.164.575,54	19,18%
RENDA VARIÁVEL	FI em Participações	RES CMN N° 3.922/2010, ART 8, IV, "a"	20,00%	10.633.441,82	0,47%
RENDA VARIÁVEL	FI Imobiliários	RES CMN N° 3.922/2010, ART 8, IV, "b"	5,00%	10.511.236,90	0,46%
EXTERIOR	FIC e FIC FI - Renda Fixa - Dívida Externa	RES CMN N° 3.922/2010, ART 9, I	10,00%	43.583.491,04	1,92%
EXTERIOR	FIC Abeerto - Investimento no Exterior	RES CMN N° 3.922/2010, ART 9, II	10,00%	117.267.728,10	5,16%
EXTERIOR	Fundo de Ações – BDR Nível I	RES CMN N° 3.922/2010, ART 9, III	10,00%	47.945.598,08	2,11%
FONTE: EXTRATOS BANCÁRIOS		BASE: 31/10/2020		2.273.628.456,96	100,00%

Resolução TC n° 110, de 09 de dezembro de 2020

ANEXO XII

DEMONSTRATIVO DE CUMPRIMENTO DOS LIMITES DE ALOCAÇÃO DOS RECURSOS EM MOEDA CORRENTE DO REGIME PRÓPRIO DE PREVIDÊNCIA, POR SEGMENTO DE APLICAÇÃO

AUTARQUIA MUNICIPAL DE PREVIDÊNCIA E ASSISTÊNCIA À SAÚDE DOS SERVIDORES - RECIPREV

GERÊNCIA DE INVESTIMENTOS

Segmento de Aplicação	Tipo de Investimento	Limite estabelecido pelo Conselho		Valor Aplicado (R$)	Porcentual Aplicado
		Base Legal	Porcentual		
RENDA FIXA	Títulos Públicos de emissão do TN (SELIC)	RES CMN N° 3.922/2010, ART 7, I, "a"	100,00%	160.607.321,82	6,75%
RENDA FIXA	FI 100% Títulos Públicos	RES CMN N° 3.922/2010, ART 7, I, "b"	100,00%	894.365.949,09	37,57%
RENDA FIXA	FI Renda Fixa "Referenciado"	RES CMN N° 3.922/2010, ART 7, III, "a"	60,00%	19.774.998,12	0,83%
RENDA FIXA	FI Renda Fixa - Geral	RES CMN N° 3.922/2010, ART 7, IV, "a"	40,00%	380.897.911,71	16,00%
RENDA FIXA	FI em Direitos Creditórios - Cota Sênior	RES CMN N° 3.922/2010, ART 7, VII, "a"	5,00%	0,00	0,00%

Documento Assinado Digitalmente por: MANOEL CARNEIRO SOARES CARDOSO
Acesse em: https://ece.tce.se.gov.br/epp/validaDoc.seam Código do documento: 2ca52b49-3a77-4e8a-b83d-8f3c438c7e4

RENDA VARIÁVEL	FI de Ações - Índices c/ no mínimo 50 ações	RES CMN N° 3.922/2010, ART 8, I, "a"	5,00%	167.744.160,12	7,05%
RENDA VARIÁVEL	FI de Ações - Geral	RES CMN N° 3.922/2010, ART 8, II, "a"	30,00%	515.812.267,26	21,67%
RENDA VARIÁVEL	FI em Participações	RES CMN N° 3.922/2010, ART 8, IV, "a"	20,00%	10.813.146,39	0,45%
RENDA VARIÁVEL	FI Imobiliários	RES CMN N° 3.922/2010, ART 8, IV, "b"	5,00%	10.813.973,75	0,45%
EXTERIOR	FIC e FIC FI - Renda Fixa - Dívida Externa	RES CMN N° 3.922/2010, ART 9, I	10,00%	46.099.733,70	1,94%
EXTERIOR	FIC Abeerto - Investimento no Exterior	RES CMN N° 3.922/2010, ART 9, II	10,00%	36.580.008,10	1,54%
EXTERIOR	Fundo de Ações – BDR Nível I	RES CMN N° 3.922/2010, ART 9, III	10,00%	137.068.136,71	5,76%
FONTE: EXTRATOS BANCÁRIOS		BASE: 30/11/2020		2.380.577.606,77	100,00%

Resolução TC n° 110, de 09 de dezembro de 2020

ANEXO XII

DEMONSTRATIVO DE CUMPRIMENTO DOS LIMITES DE ALOCAÇÃO DOS RECURSOS EM MOEDA CORRENTE DO REGIME PRÓPRIO DE PREVIDÊNCIA, POR SEGMENTO DE APLICAÇÃO

AUTARQUIA MUNICIPAL DE PREVIDÊNCIA E ASSISTÊNCIA À SAÚDE DOS SERVIDORES - RECIPREV

GERÊNCIA DE INVESTIMENTOS

Segmento de Aplicação	Tipo de Investimento	Limite estabelecido pelo Conselho		Valor Aplicado (R$)	Porcentual Aplicado
		Base Legal	Porcentual		
RENDA FIXA	Títulos Públicos de emissão do TN (SELIC)	RES CMN N° 3.922/2010, ART 7, I, "a"	100,00%	163.388.750,20	6,57%
RENDA FIXA	FI 100% Títulos Públicos	RES CMN N° 3.922/2010, ART 7, I, "b"	100,00%	1.065.535.395,01	42,86%
RENDA FIXA	FI Renda Fixa "Referenciado"	RES CMN N° 3.922/2010, ART 7, III, "a"	60,00%	14.148.947,81	0,57%
RENDA FIXA	FI Renda Fixa - Geral	RES CMN N° 3.922/2010, ART 7, IV, "a"	40,00%	245.064.853,87	9,86%
RENDA FIXA	FI em Direitos Creditórios - Cota Sênior	RES CMN N° 3.922/2010, ART 7, VII, "a"	5,00%	0,00	0,00%
RENDA VARIÁVEL	FI de Ações - Índices c/ no mínimo 50 ações	RES CMN N° 3.922/2010, ART 8, I, "a"	5,00%	197.481.713,31	7,94%

Documento assinado digitalmente por: MANOEL CARNEIRO SOARES CARDOSO
Acesse em: https://etce.tce.go.gov.br/epp/validaDoc.seam Código do documento: 2ca52b49-3a77-4e8a-b8f3-8f3c88c7e

RENDA VARIÁVEL	FI de Ações - Geral	RES CMN N° 3.922/2010, ART 8, II, "a"	30,00%	557.531.513,72	22,46
RENDA VARIÁVEL	FI em Participações	RES CMN N° 3.922/2010, ART 8, IV, "a"	20,00%	10.637.061,07	0,43
RENDA VARIÁVEL	FI Imobiliários	RES CMN N° 3.922/2010, ART 8, IV, "b"	5,00%	10.714.159,33	0,43
EXTERIOR	FIC e FIC FI - Renda Fixa - Dívida Externa	RES CMN N° 3.922/2010, ART 9, I	10,00%	46.667.555,75	1,88
EXTERIOR	FIC Abeerto - Investimento no Exterior	RES CMN N° 3.922/2010, ART 9, II	10,00%	36.644.298,92	1,47
EXTERIOR	Fundo de Ações – BDR Nível I	RES CMN N° 3.922/2010, ART 9, III	10,00%	138.018.788,13	5,55
FONTE: EXTRATOS BANCÁRIOS		BASE: 31/12/2020		2.485.833.037,12	100,00

Documento assinado Digitalmente por: MANOEL CARNEIRO SOARES CARDOSO
Acesse em: https://etce.tce.go.gov.br/epp/validaDoc.seam Código do documento: 2ca52b49-3a77-4e8a-b83d-8f3c438c7eaf

REMUNERAÇÃO DOS SERVIDORES 2020 VALOR BRUTO DA FOLHA				
Competência	ATIVO	INATIVO (Recifin)	INATIVO (Reciprev)	TOTAL
Jan	98.738.066,17	31.704.456,57	11.027.912,35	141.470.435,09
Fev	92.194.890,69	32.454.781,21	11.172.735,81	135.822.407,71
Mar	96.173.789,00	32.126.986,08	11.547.508,82	139.848.283,90
Abr	94.562.199,66	31.911.573,59	10.932.907,17	137.406.680,42
Mai	94.264.646,28	32.036.152,59	11.043.408,67	137.344.207,54
Jun	98.143.598,60	31.843.142,09	10.955.246,47	140.941.987,16
Jul	96.210.301,53	32.033.004,12	11.006.994,92	139.250.300,57
Ago	95.207.257,72	32.051.350,00	10.977.948,72	138.236.556,44
Set	96.172.936,34	31.971.647,16	10.922.729,86	139.067.313,36
Out	104.150.683,16	34.937.994,56	12.040.197,77	151.128.875,49
Nov	97.964.033,54	32.081.605,94	10.945.729,49	140.991.368,97
Dez	96.785.445,87	32.835.195,25	11.191.655,91	140.812.297,03
13º	84.581.127,44	31.671.508,72	10.705.150,68	126.957.786,84
total	**1.245.148.976,00**	**419.659.397,88**	**144.470.126,64**	**1.809.278.500,52**

Documento Assinado Digitalmente por: MANOEL CARNEIRO SOARES CARDOSO, MARCIA DE SA CARVALHO MACHADO
Acesse em: https://etce.tce.pe.gov.br/epp/validaDoc.seam Código do documento: 46ac9890-2592-4e52-a252-0a0ad7a4c342

PREVIDÊNCIA SOCIAL
Secretaria de Políticas de Previdência Social

DEMONSTRATIVO CONSOLIDADO DE PARCELAMENTO - DCP

1. IDENTIFICAÇÃO DO PLANO

CNPJ: 10.565.000/0001-92 **Número do acordo:** 00776/2020 **Data de consolidação do** 29/12/2020

Ente: Prefeitura Municipal de Recife / PE **Data de assinatura do Termo:** 29/12/2020

Título acordo de parcelamento suspensão repasse contribuição patronal fundo previdenciário reciprev **Data de vencimento da 1ª** 29/01/2021

Lei autorizativa do 18728/2020

2. RESULTADO DA RUBRICA

Rubrica: Suspensão - Portaria 14.816/2020

Competência **Inicial:** 04/2020 **Final:** 11/2020 **Quantidade de Parcelas:** 60

Diferença 52.044.859,32 **Diferença apurada** 54.966.850,24

Valor da parcela na data de 916.114,17

Critérios de atualização para consolidação do

Índice: IPCA **Taxa de juros:** 1,00 am **Tipo de juros:** Simples **Multa:**

Critérios de atualização das parcelas

Índice: IPCA **Taxa de juros:** 1,00 am **Tipo de juros:** Simples

Critérios de atualização das parcelas

Índice: IPCA **Taxa de juros:** 1,00 am **Tipo de juros:** Simples **Multa:** 1,00 %

Documento Assinado Digitalmente por: MANOEL CARNEIRO SOARES CARDOSO
Acesse em: https://etce.tce.pe.gov.br/epp/validaDoc.seam Código do documento: 30dd7ca4-342e-4339-ac1a-98ce51660c2e

PREVIDÊNCIA SOCIAL
Secretaria de Políticas de Previdência Social

DEMONSTRATIVO CONSOLIDADO DE PARCELAMENTO - DCP

3. LANÇAMENTOS DA RUBRICA (VALORES INFORMADOS MANUALMENTE)

COMPETÊNCIA	DIFERENÇA APURADA	ÍNDICE(%)	VARIAÇÃO(%)	ATUALIZAÇÃO	JUROS PERC.(%)	JUROS	MULTA	DIFERENÇA ATUALIZADA
04/2020	6.276.745,47	-0,31	2,90	182.025,62	7,00	452.113,98		6.910.885,07
05/2020	6.231.808,85	-0,38	3,29	205.026,51	6,00	386.210,12		6.823.045,48
06/2020	6.387.353,84	0,26	3,02	192.898,09	5,00	329.012,60		6.909.264,53
07/2020	6.410.091,02	0,36	2,65	169.867,41	4,00	263.198,34		6.843.156,77
08/2020	6.554.669,56	0,24	2,41	157.967,54	3,00	201.379,11		6.914.016,21
09/2020	6.663.119,77	0,64	1,76	117.270,91	2,00	135.607,81		6.915.998,49
10/2020	6.815.149,88	0,86	0,89	60.654,83	1,00	68.758,05		6.944.562,76
11/2020	6.705.920,93	0,89	0,00	0,00	0,00	0,00		6.705.920,93
TOTAL:	52.044.859,32			1.085.710,91		1.836.280,01		54.966.850,24

Documento Assinado Digitalmente por: MANOEL CARNEIRO SOARES CARDOSO
Acesse em: https://etce.tce.pe.gov.br/epp/validaDoc.seam Código do documento: 30dd7caa-342e-4339-ac1a-98ce51660c2e

PREVIDÊNCIA SOCIAL
Secretaria de Políticas de Previdência Social

DEMONSTRATIVO CONSOLIDADO DE PARCELAMENTO - DCP

4. ASSINATURAS

ENTE: Prefeitura Municipal de Recife / PE - 10.565.000/0001-92

Representante 457.021.954-34 - JOSE RICARDO WANDERLEY DANTAS DE OLIVEIRA **Data:** 29/12/2020 **Assinatura:**

UNIDADE GESTORA: AUTARQUIA MUNICIPAL DE PREVIDÊNCIA E ASSISTENCIA À SAÚDE DOS SERVIDORES - 05.244.336/0001-13

Representante 091.325.624-20 - MANOEL CARNEIRO SOARES CARDOSO **Data:** 29/12/2020 **Assinatura:**

TESTEMUNHAS

Nome anna paula almeida nunes e silva
Cargo gerente de previdencia
CPF: 459.009.224-72

Nome mariana trigueiro de freitas
Cargo gerente juridica
CPF: 822.133.804-49

Documento Assinado Digitalmente por: MANOEL CARNEIRO SOARES CARDOSO
Acesse em: https://etce.tce.pe.gov.br/epp/validaDoc.seam Código do documento: 30dd7caa-342e-4339-ac1a-98ce51660c2e

TERMO DE ACORDO DE PARCELAMENTO E CONFISSÃO DE DÉBITOS PREVIDENCIÁRIOS (ACORDO CADPREV Nº 00776/2020)

Documento Assinado Digitalmente por: MANOEL CARNEIRO SOARES CARDOSO
Acesse em: https://etce.tce.pe.gov.br/epp/validaDoc.seam Código do documento: 30dd7c3a-342e-4339-8a51-8b51660c4e

DEVEDOR

Ente Federativo/UF:	Recife/PE	**CNPJ:**	10.565.000/0001-92
Endereço:	AV. CAIS DO APOLO		
Bairro:	RECIFE	**CEP:**	50030-903
Telefone:	(081) 3355-8000	**Fax:**	
E-mail:	recife@recife.pe.gov.br		
Representante	JOSE RICARDO WANDERLEY DANTAS DE OLIVEIRA		
CPF:	457.021.954-34		
Cargo:		**Complemento:**	
E-mail:		**Data início da**	14/03/2015

CREDOR

Unidade Gestora:	AUTARQUIA MUNICIPAL DE PREVIDÊNCIA E ASSISTENCIA À SAÚDE	**CNPJ:**	05.244.336/0001-13
Endereço:	AV. MANOEL BORBA		
Bairro:	BOA VISTA	**CEP:**	50070-000
Telefone:	(081) 3355-1647	**Fax:**	(081) 3355-1647
E-mail:	reciprev@recife.pe.gov.br		
Representante	MANOEL CARNEIRO SOARES CARDOSO		
CPF:	091.325.624-20		
Cargo:	Presidente	**Complemento:**	
E-mail:	manoel.carneiro@recife.pe.gov.br	**Data início da**	01/01/2017

As partes acima identificadas firmam o presente Termo de Acordo de Parcelamento e Confissão de Débitos Previdenciários com fundamento na Lei n° 18728/2020 e em conformidade com as cláusulas e condições abaixo :

Cláusula Primeira - DO OBJETO

O AUTARQUIA MUNICIPAL DE PREVIDÊNCIA E ASSISTENCIA À SAÚDE DOS SERVIDORES é CREDOR junto ao DEVEDOR Municípios de Recife da quantia de R$ 54.966.850,24 (cinquenta e quatro milhões e novecentos e sessenta e seis mil e oitocentos e cinquenta reais e vinte e quatro centavos), correspondentes aos valores de Suspensão - Portaria 14.816/2020 devidos e não repassados ao Regime Próprio de Previdência Social - RPPS dos servidores públicos, relativos ao período de 04/2020 a 11/2020, cujo detalhamento encontra-se no Demonstrativo Consolidado do Parcelamento - DCP anexo.

Pelo presente instrumento o/a Municípios de Recife confessa ser DEVEDOR do montante citado e compromete-se a quitá-lo na forma aqui estabelecida.

O DEVEDOR renuncia expressamente a qualquer contestação quanto ao valor e procedência da dívida e assume integral responsabilidade pela exatidão do montante declarado e confessado, ficando, entretanto, ressalvado o direito do CREDOR de apurar, a qualquer tempo, a existência de outras importâncias devidas e não incluídas neste instrumento, ainda que relativas ao mesmo período.

Cláusula Segunda - DO PAGAMENTO

O montante de R$ 54.966.850,24 (cinquenta e quatro milhões e novecentos e sessenta e seis mil e oitocentos e cinquenta reais e vinte e quatro centavos), será pago em 60 (sessenta) parcelas mensais e sucessivas de R$ 916.114,17 (novecentos e dezesseis mil e cento e quatorze reais e dezessete centavos) atualizadas de acordo com o disposto na Cláusula Terceira.

A primeira parcela, no valor R$ 916.114,17 (novecentos e dezesseis mil e cento e quatorze reais e dezessete centavos), vencerá em 29/01/2021 e as demais parcelas na mesma data dos meses posteriores, comprometendo-se o DEVEDOR a pagar as parcelas nas datas fixadas, atualizadas conforme o critério determinado na Cláusula Terceira.

O DEVEDOR se obriga, também, a consignar no orçamento de cada exercício financeiro, as verbas necessárias ao pagamento das parcelas e das contribuições que vencerem após esta data.

A dívida objeto do parcelamento constante deste instrumento é definitiva e irretratável, assegurando ao CREDOR a cobrança judicial da dívida, atualizada pelos critérios fixados na Cláusula Terceira até a data da inscrição em Dívida Ativa.

Fica acordado que o DEVEDOR e o CREDOR prestarão ao Ministério da Previdência Social todas as informações referentes ao presente acordo de parcelamento através dos documentos constantes nas normas que regem os Regimes Próprios de Previdência Social.

Cláusula Terceira - DA ATUALIZAÇÃO DOS VALORES

Os valores devidos foram atualizados pelo IPCA acumulado desde o mês do vencimento do débito até o mês anterior ao de sua consolidação em que tenha sido disponibilizado pelo órgão responsável por sua apuração e acrescidos de juros legais simples de 1,00% ao mês (um por cento ao mês), acumulados desde o mês do vencimento do débito até o mês anterior ao da consolidação, conforme Lei n° 17142/2005.

Parágrafo primeiro - As parcelas vincendas determinadas na Cláusula Segunda serão atualizadas pelo IPCA acumulado desde o mês

da consolidação dos débitos até o mês anterior ao do vencimento da respectiva parcela em que tenha sido disponibilizado pelo órgão responsável por sua apuração acrescido de juros legais simples de 1,00% ao mês (um por cento ao mês), acumulados desde o mês da consolidação até o mês anterior ao do vencimento da respectiva parcela, visando manter o equilíbrio financeiro e atuarial.

Parágrafo segundo - Em caso de atraso no pagamento de quaisquer das parcelas, sobre o valor atualizado até a data de seu vencimento, incidirá atualização pelo IPCA acumulado desde o mês do vencimento até o mês anterior ao do pagamento da respectiva parcela em que tenha sido disponibilizado pelo órgão responsável por sua apuração e acréscimo de juros legais simples de 1,00% ao mês (um por cento ao mês), acumulados desde o mês do vencimento até o mês anterior ao do pagamento e multa de 1,00% (um por cento).

Cláusula Quarta - DA RESCISÃO

Constituem motivo para rescisão deste termo de acordo de parcelamento, independentemente de intimação, notificação ou interpelação judicial ou extrajudicial, quaisquer das seguintes situações: a) a infração de qualquer das cláusulas do termo; b) a falta de pagamento de 3 (três) restantes, consecutivas ou alternadas; c) a ausência de repasse integral das contribuições devidas ao RPPS, das competências a partir de abril de 2017, por 3 (três) meses consecutivos ou alternados.

Cláusula Quinta - DA DEFINITIVIDADE

A assinatura do presente termo de acordo pelo DEVEDOR importa em confissão definitiva e irretratável do débito, sem que isso implique em novação ou transação, configurando ainda, confissão extrajudicial, nos temos dos artigos 348, 353 e 354, do Código de Processo Civil, devendo o montante parcelado ser devidamente reconhecido e contabilizado pelo ente federativo como dívida fundada com a unidade gestora do RPPS.

Cláusula Sexta - DA PUBLICIDADE

O presente termo de acordo de parcelamento e confissão de débitos previdenciários entrará em vigor na data de sua publicação.

Cláusula Sétima - DO FORO

Para dirimir quaisquer dúvidas que porventura venham surgir no decorrer da execução do presente termo, as partes, de comum acordo, elegem o foro de sua Comarca.

Para fins de direito, este instrumento é firmado em 2 (duas) vias de igual teor e forma e diante de 2 (duas) testemunhas.

Recife - PE / 29/12/2020

Prefeitura Municipal de Recife

JOSE RICARDO WANDERLEY DANTAS DE OLIVEIRA

AUTARQUIA MUNICIPAL DE PREVIDÊNCIA E ASSISTENCIA À SAÚDE DOS SERVIDORES

MANOEL CARNEIRO SOARES CARDOSO

Testemunhas

anna paula almeida nunes e silva
gerente de previdencia
CPF: 459.009.224-72
RG: 2649912

mariana trigueiro de freitas
gerente juridica
CPF: 822.133.804-49
RG: 5396628

Documento Assinado Digitalmente por: MANOEL CARNEIRO SOARES CARDOSO
Acesse em: https://etce.tce.pe.gov.br/epp/validaDoc.seam Código do documento: 30dd7caa-342e-4339-ac1a-98ce51660c2e

TERMO DE ACORDO DE PARCELAMENTO E
CONFISSÃO DE DÉBITOS PREVIDENCIÁRIOS (ACORDO CADPREV Nº 00776/2020)

DECLARAÇÃO

JOSE RICARDO WANDERLEY DANTAS DE OLIVEIRA, null, DECLARA para os devidos fins, que o Termo de Acordo de Parcelamento e Confissão de Débitos Previdenciários nº 00776/2020, firmado entre o/a Recife e o AUTARQUIA MUNICIPAL DE PREVIDÊNCIA E ASSISTENCIA À SAÚDE DOS SERVIDORES em 29/12/2020, foi publicado em 07/01/2021 no

( ) mural
( ) jornal _____ - Edição nº _____, de ____/____/____
(X) Diário Oficial do RECIFE - Edição nº 003, de 07/01/2021

Por ser expressão da verdade, firma a presente.

Recife, 07/01/2021

JOSE RICARDO WANDERLEY DANTAS DE OLIVEIRA

Documento Assinado Digitalmente por: MANOEL CARNEIRO SOARES CARDOSO
Acesse em: https://etce.tce.pe.gov.br/epp/validaDoc.seam Código do documento: 30dd7caa-342e-4339-ac1a-98ce51660c2e

Documento Assinado Digitalmente por: MANOEL CARNEIRO SOARES CARDOSO
Acesse em: https://etce.tce.pe.gov.br/epp/validaDoc.seam Código do documento: 0b15e1d3-bb6f-47f8-bb2f-1ffe7c890982

FUNDO PREVIDENCIÁRIO RECIPREV

DECLARAÇÃO

Declaramos, a fim de atender ao disposto no Item 29, do Anexo X, da Resolução nº 110 , de 09 de dezembro de 2020, que o último censo previdenciário dos aposentados e seus dependentes e dos pensionistas previdenciários do Regime Próprio de Previdência do Município do Recife,foi concluído em 2016,tendo sido regulamentado pelo Decreto Municipal nº 29.093,de 11 de setembro de 2015.

Recife, 11 de março de 2021.

MANOEL CARNEIRO SOARES CARDOSO: 09132562420

Assinado digitalmente por MANOEL CARNEIRO SOARES CARDOSO: 09132562420
DN: C=BR, O=ICP-Brasil, OU=Presencial, OU=08088676000271, OU=Secretaria da Receita Federal do Brasil - RFB, OU=RFB e-CPF A3, OU=(em branco), CN=MANOEL CARNEIRO SOARES CARDOSO:09132562420
Razão: Eu sou o autor deste documento
Localização: sua localização de assinatura aqui
Data: 2021-03-11 16:19:36
Foxit Reader Versão: 10.0.1

MANOEL CARNEIRO SOARES CARDOSO
Diretor Presidente

Relatório da Avaliação Atuarial

Nome do Ente: RECIFE (PE)

UNIDADE GESTORA: AMPASS - Autarquia Municipal de Previdência e Assistência à Saúde

Ano-Base: 2021

Data-Base: 31/12/2020

CNPJ da Unidade Gestora: 10.565.000/0001-92

Nº NTA Plano Previdenciário: 2020.000058-1

Nº NTA Plano Financeiro: 2020.0000582-2

Atuário Responsável:
Luiz Claudio Kogut
MIBA: 1308

Perfil Atuarial do RPPS: IV

Número do Relatório: **011/2021 – Versão 1**

Curitiba (PR)
2021

ACTUARIAL - Assessoria e Consultoria Atuarial
Rua Benjamin Constant, 67 Cjto 404 Centro Curitiba/PR (41)3322-2110
actuarial.com.br

1. SUMÁRIO EXECUTIVO

Documento Assinado Digitalmente por: MANOEL CARNEIRO SOARES CARDOSO
Acesse em: https://ente.tcp.pe.gov.br/epp/validaDoc.seam Código do documento: 154995e1-5328499f-9782a65143aa9b64

Esta avaliação atuarial foi desenvolvida para dimensionar os custos para manutenção dos planos previdenciários geridos pela **AMPASS - Autarquia Municipal de Previdência e Assistência à Saúde**, em consonância com a Constituição Federal, Plano de Benefícios, métodos e hipóteses atuariais descritos a seguir, com base em dados cadastrais da competência **dezembro de 2020** e demais informações financeiras e resultados atuariais calculados para a data focal de **31/12/2020** e tinha a seguinte distribuição de segurados:

Ano-Base: 2021 Data-Base: 31/12/2020

Item	Ativos	Beneficiários	Total
Fundo Previdenciário RECIPREV	15.960	2.704	18.664
Remuneração Média (em R$)	3.841,68	4.236,30	3.898,85
Folha Mensal (em R$)	61.313.233,22	11.454.958,02	72.768.191,24
Fundo Financeiro RECIFIN	3.780	7.042	10.822
Remuneração Média (em R$)	4.846,92	5.320,54	5.155,11
Folha Mensal (em R$)	18.321.362,52	37.467.243,02	55.788.605,54
Grupo Total	19.740	9.746	29.486
Remuneração Média (em R$)	4.034,17	5.019,72	4.359,93
Folha Mensal (em R$)	79.634.595,74	48.922.201,04	128.556.796,78

Nesta avaliação já consideramos todas as novas normas e procedimentos atuariais previstos na **Portaria 464/2018** e também que o custeio dos benefícios temporários (auxílio-doença, salário-maternidade e salário-família) será de obrigação do órgão de origem do servidor ativo, de acordo com a EC 103/2019.

Saldos dos Fundos	Valor (em R$)
Saldo dos Investimentos do Fundo Previdenciário RECIPREV	**2.485.833.038,28**
Acordo Parcelamento 00776/2020	*54.966.850,24*
Saldo dos Investimentos do Fundo Financeiro RECIFIN	**172.235,27**

A projeções de receitas e despesas do Fundo Previdenciário – RECIPREV para os próximos 3 exercícios compreendem os seguintes valores principais:

Ano	Contribuições Normais		Aportes + Parcelamentos	Compensação	Receitas Financeiras	Total das Receitas	Despesas com Benefícios	Resultado Anual
	Patronal	Segurados						
2021	140.800.444,40	94.070.692,88	11.588.111,37	15.421.932,46	134.483.567,37	396.364.748,48	229.233.533,77	+167.131.214,71
2022	140.365.063,09	91.980.944,61	12.215.028,19	18.162.817,69	143.525.366,09	406.249.219,67	242.598.219,46	+163.651.000,21
2023	139.449.793,96	89.259.997,12	12.875.861,22	21.423.279,68	152.378.885,20	415.387.817,18	257.212.314,08	+158.175.503,10

A projeções de receitas e despesas do Fundo Financeiro – RECIFIN para os próximos 3 exercícios compreendem os seguintes valores principais:

Ano	Contribuições Normais		Aportes + Parcelamentos	Compensação	Receitas Financeiras	Total das Receitas	Despesas com Benefícios	Resultado Anual
	Patronal	Segurados						
2021	144.221.346,04	29.335.946,55	0,00	5.854.025,55	172.235,27	179.583.553,41	562.416.102,49	-382.832.549,08
2022	142.981.633,59	27.879.968,26	0,00	6.170.557,37	0,00	177.032.159,22	574.420.005,62	-397.387.846,40
2023	141.587.765,99	26.625.887,39	0,00	6.361.923,12	0,00	174.575.576,50	581.787.121,56	-407.211.545,06

SUMÁRIO

1. SUMÁRIO EXECUTIVO 2
1. INTRODUÇÃO 5
2. BASE NORMATIVA 6
2.1 NORMAS GERAIS 6
2.2. NORMAS DO ENTE FEDERATIVO 7
3. PLANO DE BENEFÍCIOS E CONDIÇÕES DE ELEGIBILIDADE 9
3.1. CONDIÇÕES DE ELEGIBILIDADE PARA QUEM AINDA NÃO ADERIU A EMENDA CONSTITUCIONAL Nº 103 DE 12/11/2019 9
3.2. CONDIÇÕES DE ELEGIBILIDADE PARA QUEM JÁ ADERIU A EMENDA CONSTITUCIONAL Nº 103 DE 12/11/2019 10
4. REGIMES FINANCEIROS E MÉTODOS DE FINANCIAMENTO 14
4.1. DESCRIÇÃO DOS REGIMES FINANCEIROS UTILIZADOS 14
4.2. DESCRIÇÃO DOS MÉTODOS DE FINANCIAMENTO UTILIZADOS 14
4.3. RESUMO DOS REGIMES FINANCEIROS E MÉTODOS POR BENEFÍCIO 14
5. HIPÓTESES ATUARIAIS E PREMISSAS 15
5.1. TÁBUAS BIOMÉTRICAS 15
5.2. ALTERAÇÕES FUTURAS NO PERFIL E COMPOSIÇÃO DAS MASSAS 15
5.3. ESTIMATIVAS DE REMUNERAÇÕES E PROVENTOS 15
5.5. ENTRADA EM ALGUM REGIME PREVIDENCIÁRIO E EM APOSENTADORIA 16
5.6. COMPOSIÇÃO DO GRUPO FAMILIAR 16
5.7. COMPENSAÇÃO FINANCEIRA 16
5.8. DEMAIS PREMISSAS E HIPÓTESES 17
6. ANÁLISE DA BASE CADASTRAL 18
6.1. DADOS FORNECIDOS E SUA DESCRIÇÃO 18
6.2. SERVIDORES AFASTADOS OU CEDIDOS 18
6.3. ANÁLISE DA QUALIDADE DA BASE CADASTRAL 18
6.4. PREMISSAS ADOTADAS PARA AJUSTE TÉCNICO DA BASE CADASTRAL 19
6.5. RECOMENDAÇÕES PARA A BASE CADASTRAL 19
7. RESULTADO ATUARIAL 20
7.1. ATIVOS GARANTIDORES, PARCELAMENTOS E PLANO DE CUSTEIO VIGENTE 20
7.2. CUSTEIO ADMINISTRATIVO PARA 2020/2021 20
7.3. VALOR ATUAL DOS BENEFÍCIOS FUTUROS – RECIPREV 20
7.4. BALANÇO ATUARIAL – PLANO DE CUSTEIO VIGENTE E PROPOSTO - RECIPREV 21
7.5. PROVISÕES MATEMÁTICAS OU PASSIVO ATUARIAL - RECIPREV 21
7.6. VALOR ATUAL DOS BENEFÍCIOS FUTUROS – RECIFIN 21
7.7. BALANÇO ATUARIAL – PLANO DE CUSTEIO VIGENTE E PROPOSTO - RECIFIN 22
7.8. PROVISÕES MATEMÁTICAS OU PASSIVO ATUARIAL - RECIFIN 22
8. CUSTOS E PLANO DE CUSTEIO 23

Documento Assinado Digitalmente por: MANOEL CARNEIRO SOARES CARDOSO
Acesse em: https://etce.tce.pe.gov.br/epp/validaDoc.seam Código do documento: 154995e4-5328-4993-9787-a65143aa9b64

8.1. VALORES DAS REMUNERAÇÕES E PROVENTOS ATUAIS – RECIPREV 23
8.2. CUSTOS E ALÍQUOTAS DE CUSTEIO NORMAL VIGENTES EM LEI - RECIPREV 23
8.3. CUSTOS E ALÍQUOTAS DE CUSTEIO NORMAL CALCULADAS POR BENEFÍCIO - RECIPREV 23
8.4. CUSTOS E ALÍQUOTAS DE CUSTEIO NORMAL CALCULADAS POR REGIME FINANCEIRO - RECIPREV 23
8.5. VALORES DAS REMUNERAÇÕES E PROVENTOS ATUAIS – RECIFIN 24
8.6. CUSTOS E ALÍQUOTAS DE CUSTEIO NORMAL VIGENTES EM LEI - RECIFIN 24
8.7. CUSTOS E ALÍQUOTAS DE CUSTEIO NORMAL CALCULADAS POR BENEFÍCIO - RECIFIN 24
8.8. CUSTOS E ALÍQUOTAS DE CUSTEIO NORMAL CALCULADAS POR REGIME FINANCEIRO - RECIFIN 24
9. EQUACIONAMENTO DO DÉFICIT ATUARIAL 25
9.1. PRINCIPAIS CAUSAS DO DÉFICIT ATUARIAL 25
9.2. CENÁRIOS COM AS POSSIBILIDADES DE EQUACIONAMENTO DO DÉFICIT 25
10. CUSTEIO ADMINISTRATIVO 26
10.1. LEVANTAMENTO DAS DESPESAS ADMINISTRATIVAS DOS ÚLTIMOS TRÊS EXERCÍCIOS 26
10.2. ESTIMATIVA DE DESPESAS ADMINISTRATIVAS PARA O PRÓXIMO EXERCÍCIO 26
10.3. RECOMENDAÇÕES DE MANUTENÇÃO OU ALTERAÇÃO 26
11. ANÁLISE COMPARATIVA DAS ÚLTIMAS AVALIAÇÕES ATUARIAIS . 27
12. PARECER ATUARIAL 28
13. ANEXOS 30
ANEXO 1 - CONCEITOS E DEFINIÇÕES 30
ANEXO 2 – ESTATÍSTICAS – FUNDO PREVIDENCIÁRIO – RECIPREV 33
ANEXO 3 – ESTATÍSTICAS – FUNDO FINANCEIRO – RECIFIN 41
ANEXO 4 - PROVISÕES MATEMÁTICAS A CONTABILIZAR 49
ANEXO 5 - RESUMO DOS FLUXOS ATUARIAIS E DA POPULAÇÃO COBERTA – RECIPREV 50
ANEXO 6 - RESUMO DOS FLUXOS ATUARIAIS E DA POPULAÇÃO COBERTA – RECIFIN 58
ANEXO 7 - PROJEÇÕES ATUARIAIS PARA O RELATÓRIO RESUMIDO DA EXECUÇÃO ORÇAMENTÁRIA – RREO 66
ANEXO 8 – RESULTADO DA DURAÇÃO DO PASSIVO E ANÁLISE EVOLUTIVA 68

Documento Assinado Digitalmente por: MANOEL CARNEIRO SOARES CARDOSO
Acesse em: https://etce.tce.pe.gov.br/epp/validaDoc.seam Código do documento: 154995e4-5328-4993-9787-a65143aa9b64

1. INTRODUÇÃO

A partir da constitucionalização do princípio do "*Equilíbrio Financeiro e Atuarial*" pela Emenda Constitucional nº 20 de 15 de dezembro de 1998 e da publicação da Lei 9.717 de 27 de novembro de 1998 que estabelece no Inciso I do artigo 1º a obrigatoriedade da "*realização de avaliação atuarial inicial e em cada balanço*" todos os Regimes Próprios de Previdência Social passaram a desenvolver estes estudos anuais que permitem, além da mero atendimento desta legislação, o diagnóstico da situação atuarial dos planos previdenciários geridos pelo RPPS, apresenta as projeções atuariais de que trata a Lei Complementar nº 101/2000, apura as provisões matemáticas a serem registradas nas demonstrações contábeis, atende às obrigatoriedades das normas atuariais da Secretaria de Previdência do Ministério da Economia e formula estratégias para o custeio das obrigações apuradas.

A partir da vigência das normas e procedimentos atuariais previstos na Portaria nº 464/2018 e Instruções Normativas nº 01 a 10/2018, os gestores do RPPS e do Ente Público, em conjunto com o atuário responsável pela avaliação atuarial deverá pautar os trabalhos com o objetivo de estabelecer uma efetiva **GESTÃO ATUARIAL**, aperfeiçoando dados, métodos e realizando testes de aderência e viabilidade de forma a assegurar a confiabilidade dos estudos e por consequência, a perenidade dos planos previdenciários:

PORTARIA 464/2018
DA GESTÃO ATUARIAL

Art. 73. Para garantir a solvência e liquidez do plano de benefícios deverão ser adotadas medidas de aperfeiçoamento da gestão dos ativos e passivos do RPPS e assegurada a participação dos conselhos deliberativo e fiscal em seu acompanhamento.
Parágrafo único. As medidas incluem definição, acompanhamento e controle das bases normativa, cadastral e técnica e dos resultados da avaliação atuarial, estabelecimento do plano de custeio e do equacionamento do déficit, além de ações relacionadas à concessão, manutenção e pagamento dos benefícios e às políticas de gestão de pessoal que contribuam para assegurar a transparência, solvência, liquidez e equilíbrio econômico, financeiro e atuarial do plano de benefícios do RPPS.

É neste contexto que a **ACTUARIAL – Assessoria e Consultoria Atuarial** desenvolveu esta avaliação atuarial para os planos previdenciários geridos pela **AMPASS - Autarquia Municipal de Previdência e Assistência à Saúde**, com dados cadastrais da competência **dezembro/2020** e demais dados financeiros posicionados em **31/12/2020**.

Este relatório foi elaborado observando a estrutura e os elementos mínimos previsto na **Instrução Normativa SPREV nº 08 de 21 de dezembro de 2018.**

Documento Assinado Digitalmente por: MANOEL CARNEIRO SOARES CARDOSO
Acesse em: https://etce.tce.go.gov.br/validacao/codigo do documento: 54915e53-5e4-4993-9787-a651433d9b4

2. BASE NORMATIVA

A presente avaliação atuarial foi elaborada com observância da legislação federal e da normatização da Secretaria de Previdência do Ministério da Economia:

2.1 NORMAS GERAIS

2.1.1. **Artigo 40 da Constituição Federal**: *"Aos servidores titulares de cargos efetivos da União, dos Estados, do Distrito Federal e dos Municípios, incluídas suas autarquias e fundações, é assegurado regime de previdência de caráter contributivo e solidário, mediante contribuição do respectivo ente público, dos servidores ativos e inativos e dos pensionistas, observados critérios que preservem o* ***equilíbrio financeiro e atuarial*** *e disposto neste artigo."* redação da EC 20/1998. Nesta avaliação as regras de aposentadoria e pensão seguirão as normas vigentes na legislação municipal que ainda não foram adaptadas à Emenda Constitucional nº 103 de 13 de novembro de 2019. Portanto serão consideradas as normas anteriores estabelecidas nas Emendas Constitucionais nº 20 de 16 de dezembro de 1998, nº 41 de 31 de dezembro de 2003 e nº 70 de 29 de março de 2012.

2.1.2. **Lei nº 9.717 de 27 de novembro de 1998**: Dispõe sobre as regras gerais para a organização e o funcionamento dos regimes próprios de previdência dos servidores da União, dos Estados, do Distrito Federal e dos municípios, dos militares dos Estados e do Distrito Federal e dá outras providências.

2.1.3. **Lei Complementar nº 101 de 04 de maio de 2000**: Estabelece normas de finanças públicas voltadas para a responsabilidade na gestão fiscal e dá outras providências.

2.1.4. **Lei Nº 9.796 de 05 de maio de 1999**: Dispõe sobre a compensação financeira entre o Regime Geral de Previdência Social e os regimes de previdência dos servidores da União, dos Estados, do Distrito Federal e dos Municípios, nos casos de contagem recíproca de tempo de contribuição para efeito de aposentadoria, e dá outras providências.

2.1.5. **Portaria 464 de 19 de novembro de 2018**: Dispõe sobre as normas aplicáveis às avaliações atuariais dos regimes próprios de previdência social – RPPS da União, dos Estados, do Distrito Federal e dos Municípios e estabelece parâmetros para a definição do plano de custeio e o equacionamento do déficit atuarial.

Documento Assinado Digitalmente por: MANOEL CARNEIRO SOARES CARDOSO
Acesse em: https://etce.tce.pe.gov.br/epp/validaDoc.seam Código do documento: 3a49f4e4-6328-4693-9f87-ab5143aa9b84

2.1.6. **Instrução Normativa SPREV nº 01 de 21 de dezembro de 2018:** Dispõe sobre a estrutura e elementos mínimos da base cadastral dos beneficiários RPPS.

2.1.7. **Instrução Normativa SPREV nº 02 de 21 de dezembro de 2018**: Dispõe sobre a forma de apuração da duração do passivo e da taxa de juros a serem utilizados.

2.1.8. **Instrução Normativa SPREV nº 03 de 21 de dezembro de 2018**: Dispõe sobre a estrutura e os elementos mínimos dos fluxos atuariais nas avaliações atuariais anuais.

2.1.9. **Instrução Normativa SPREV nº 04 de 21 de dezembro de 2018**: Dispõe sobre os métodos de financiamento a serem utilizados nas avaliações atuariais dos RPPS.

2.1.10. **Instrução Normativa SPREV nº 05 de 21 de dezembro de 2018**: Dispõe sobre a estrutura e elementos mínimos da Nota Técnica Atuarial dos RPPS.

2.1.11. **Instrução Normativa SPREV nº 06 de 21 de dezembro de 2018**: Dispõe sobre os critérios para definição do porte e perfil de risco atuarial dos RPPS.

2.1.12. **Instrução Normativa SPREV nº 07 de 21 de dezembro de 2018**: Dispõe sobre os planos de amortização do déficit atuarial dos RPPS.

2.1.13. **Instrução Normativa SPREV nº 08 de 21 de dezembro de 2018**: Dispõe sobre a estrutura e os elementos mínimos do Relatório da Avaliação Atuarial.

2.1.14. **Instrução Normativa SPREV nº 09 de 21 de dezembro de 2018**: Dispõe sobre parâmetros a serem observados quanto hipóteses avaliações atuariais.

2.1.15. **Instrução Normativa SPREV nº 10 de 21 de dezembro de 2018**: Dispõe sobre a demonstração da adequação do plano de custeio do RPPS.

2.1.16. **Portaria nº 746 de 27 de dezembro de 2011**: Dispõe sobre a cobertura de déficit atuarial dos Regimes Próprios de Previdência Social RPPS por aporte em conformidade com a classificação desta despesa estabelecida na Portaria Conjunta STN/SOF nº 02 de 19 de agosto de 2010.

2.1.17. **Portaria nº 204 de 10 de julho de 2008**: Dispõe sobre a emissão do Certificado de Regularidade Previdenciária – CRP e dá outras providências.

2.2. NORMAS DO ENTE FEDERATIVO

O RPPS foi instituído pela Lei Municipal nº 16.729/2001, que recebeu diversas alterações ao longo do tempo e a Lei Municipal nº 17.142/2005 instituiu a segregação de massas e utilizou os seguintes critérios:

Documento Assinado Digitalmente por: MANOEL CARNEIRO SOARES CARDOSO
Acesse em: https://etce.tce.go.gov.br/epp/validaDoc.seam Código do documento: 15e995e4-5322-4996-9787-a6c43ab9b64

Fundo Previdenciário RECIPREV (Capitalizado): neste grupo haverá, através das contribuições, a formação de patrimônio previdenciário, que custeará os benefícios dos participantes admitidos a partir do dia 17 de dezembro de 1998. Sendo o caixa do RECIPREV responsável por este pagamento e desonerando, ao longo do tempo, o município de despesas previdenciárias.

Fundo Financeiro RECIFIN (Repartição Simples): não forma reservas financeiras para as despesas futuras, deste modo, as obrigações serão financiadas pelo Regime Financeiro de Repartição Simples. Este Grupo não é renovável e se extinguirá gradativamente, com o passar dos anos, pela mortalidade natural dos seus participantes. Neste grupo estão todos os servidores ativos e inativos admitidos até o dia 16 de dezembro de 1998.

A Lei Ordinária 1.833 de 05 de julho de 2017 introduziu uma alteração no critério de segregação de massas descrito acima e transferiu do **Fundo Financeiro RECIFIN** ao **Fundo Previdenciário RECIPREV** todos os aposentados nascidos até 31 de dezembro de 1944 e que tiveram seus benefícios concedidos até 31 de dezembro de 2016.

Documento Assinado Digitalmente por: MANOEL CARNEIRO SOARES CARDOSO
Acesse em: https://etcetce.pe.gov.br/e-pv/validaDocsea/ Código do documento: 154995e-5328-4993-9787-a65143aa9b64

Documento Assinado Digitalmente por: MANOEL CARNEIRO SOARES CARDOSO
Acesse em: https://etce.tce.pe.gov.br/epp/validaDoc.seam Código do documento: 154995e4-5328-4993-9787-a65143aa9964

3.1. CONDIÇÕES DE ELEGIBILIDADE PARA QUEM AINDA NÃO ADERIU A EMENDA CONSTITUCIONAL Nº 103 DE 12/11/2019

Benefícios	Condições/Carências	Cálculo
Aposentadorias com data de entrada no sistema anterior a EC nº 41, 31/12/2003		
Aposentadoria por Tempo de Contribuição e Idade	. Tempo de contribuição: 35 anos (homem) 30 anos (mulher) . Idade: 60 anos (homem) e 55 anos (mulher) . Tempo de serviço público: 20 anos . Tempo de carreira: 10 anos . Tempo de cargo efetivo: 5 anos	Valor do Benefício = Rce Sendo: Rce: remuneração no cargo efetivo
Aposentadoria do Professor	. Tempo de contribuição como Professor: 30 anos (homem) e 25 anos (mulher) . Idade: 55 anos (homem) e 50 anos (mulher) . Tempo de serviço público: 20 anos . Tempo de carreira: 10 anos . Tempo de cargo efetivo: 5 anos	Valor do Benefício = Rce Sendo: Rce: remuneração no cargo efetivo
Aposentadoria por Invalidez	. Estar incapacitado para o trabalho	Valor do Benefício = Rce Sendo: Rce: remuneração no cargo efetivo
Aposentadorias com data de entrada no sistema a qualquer época (Regra Geral)		
Aposentadoria por Tempo de Contribuição e Idade	. Tempo de contribuição: 35 anos (homem) e 30 anos (mulher) . Idade: 60 anos (homem) e 55 anos (mulher) . Tempo de serviço público: 10 anos . Tempo de cargo efetivo: 5 anos	Valor do Benefício = Me Sendo: Me: Média das 80% maiores remunerações desde julho de 1994 ou data de início das contribuições se posterior
Aposentadoria do Professor	. Tempo de contribuição como Professor: 30 anos (homem) e 25 anos (mulher) . Idade: 55 anos (homem) e 50 anos (mulher) . Tempo de serviço público: 10 anos . Tempo de cargo efetivo: 5 anos	Valor do Benefício = Me Sendo: Me: Média das 80% maiores remunerações desde julho de 1994 ou data de início das contribuições se posterior
Aposentadoria por Idade	. Idade: 60 anos (homem) e 55 anos (mulher) . Tempo de serviço público: 10 anos . Tempo de cargo efetivo: 5 anos	Valor do Benefício = Me.TC/CP Sendo: Me: Média das 80% maiores remunerações desde julho de 1994 TC: Tempo de contribuição na data de aposentadoria, limitado a 35 anos, se homem e 30 anos, se mulher. CP: Coeficiente de Proporcionalidade, 35 anos, se homem e 30 anos, se mulher.

Benefícios	Condições/Carências	Cálculo
Aposentadoria Compulsória	. Idade: 75 anos . Valor do Benefício: Me.TC/CP	Valor do Benefício = Me.TC/CP Sendo: Me: Média das 80% maiores remunerações desde julho de 1994 TC: Tempo de contribuição na data da aposentadoria, limitado a 35 anos, se homem e 30 anos, se mulher. CP: Coeficiente de Proporcionalidade, 35 anos, se homem e 30 anos, se mulher.
Aposentadoria por Invalidez	. Estar com incapacidade física ou mental permanente que impossibilita o exercício de atividade profissional, sendo justificativa para a aposentadoria mediante laudo médico (inválido)	Valor do Benefício = Me Sendo: Me: Média das 80% maiores remunerações desde julho de 1994 ou data de início das contribuições se posterior
Pensões		
Pensão por Morte de Ativo	. Falecimento do segurado ativo	Se (Rce <= T) Valor do Benefício = Rce Senão (Rce > T) Valor do Benefício = T + 70%.(Rce - T) Sendo: Rce: remuneração no cargo efetivo T: Teto do RGPS
Pensão por Morte de Inativo	. Falecimento do segurado inativo	Se (Pi <= T) Valor do Benefício = Pi Senão (Pi > T) Valor do Benefício = T + 70%.(Pi - T) Sendo: Pi: Último provento do inativo T: Teto do RGPS

(*) Estes valores e limites serão atualizados sempre que o RGPS divulgar novos valores.

3.2. CONDIÇÕES DE ELEGIBILIDADE PARA QUEM JÁ ADERIU A EMENDA CONSTITUCIONAL Nº 103 DE 12/11/2019

Segundo a Secretaria de Previdência do Ministério da Economia, “a aplicação aos RPPS dos Estados, Distrito Federal e Municípios das mesmas regras de benefícios dos segurados federais previstas na EC nº 103 de 2019 exige a edição de normas pelos entes federativos”, portando, as regras de elegibilidade descritas abaixo são para os RPPS que fizeram a adesão e para os segurados destes RPPS’s que não tinham atingido os requisitos mínimos de aposentadoria pelas regras do item 2.1.

Documento Assinado Digitalmente por: MANOEL CARNEIRO SOARES CARDOSO
Acesse em: https://etce.tce.pe.gov.br/epp/validaDoc.seam Código do documento: 154995e4-5328-4993-9787-a65143aa9b64

Benefícios	Condições/Carências	Cálculo
Aposentadorias com data de entrada no sistema anterior a EC nº 41, 31/12/2003		
Aposentadoria por Tempo de Contribuição e Idade	. Tempo de contribuição: 35 anos (homem) 30 anos (mulher) . Idade: 65 anos (homem) e 62 anos (mulher) . Tempo de serviço público: 20 anos . Tempo de carreira: 10 anos . Tempo de cargo efetivo: 5 anos	Valor do Benefício = Rce Sendo: Rce: remuneração no cargo efetivo
Aposentadoria do Professor	. Tempo de contribuição como Professor: 30 anos (homem) e 25 anos (mulher) . Idade: 60 anos (homem) 57 anos (mulher) . Tempo de serviço público: 20 anos . Tempo de carreira: 10 anos . Tempo de cargo efetivo: 5 anos	Valor do Benefício = Rce Sendo: Rce: remuneração no cargo efetivo
Aposentadoria por Invalidez	. Estar incapacitado para o trabalho	Valor do Benefício = Rce Sendo: Rce: remuneração no cargo efetivo
Aposentadorias com data de entrada no sistema a qualquer época (Regra Geral)		
Aposentadoria por Tempo de Contribuição e Idade	. Tempo de contribuição: 20 anos (homem e mulher) . Idade: 65 anos (homem) e 60 anos (mulher) . Tempo de serviço público: 10 anos . Tempo de cargo efetivo: 5 anos	Valor do Benefício = Me * (60% + 2% ao ano excedente a 20 anos de TC) Sendo: Me: Média de todas as remunerações desde julho de 1994 ou data de início das contribuições se posterior TC: Tempo de Contribuição na data de aposentadoria
Aposentadoria do Professor	. Tempo de contribuição como Professor: 30 anos (homem) e 25 anos (mulher) . Idade: 55 anos (homem) e 50 anos (mulher) . Tempo de serviço público: 10 anos . Tempo de cargo efetivo: 5 anos	Valor do Benefício = Me * (60% + 2% ao ano excedente a 20 anos de TC) Sendo: Me: Média de todas as remunerações desde julho de 1994 ou data de início das contribuições se posterior TC: Tempo de Contribuição na data de aposentadoria
Aposentadoria Compulsória	. Idade: 75 anos . Valor do Benefício: Me.TC/CP	Valor do Benefício = Me.TC/CP Sendo: Me: Média de todas as remunerações desde julho de 1994 ou data de início das contribuições se posterior TC: Tempo de contribuição na data de aposentadoria, limitado a 35 anos, se homem e 30 anos, se mulher. CP: Coeficiente de Proporcionalidade, 35 anos, se homem e 30 anos, se mulher.

Documento Assinado Digitalmente por: MANOEL CARNEIRO SOARES CARDOSO
Acesse em: https://etce.tce.pe.gov.br/epp/validaDoc.seam Código do documento: 159995e4-5328-4993-9787-a65143da9b64

Documento Assinado Digitalmente por: MANOEL CARNEIRO SOARES CARDOSO
Acesse em https://etcce.tce.pe.gov.br/epp/validaDoc.seam Código do documento: 1e4995e4-5328-4993-9787-a65143aa9b64

<table>
<tr><th>Benefícios</th><th>Condições/Carências</th><th>Cálculo</th></tr>
<tr><td>Aposentadoria por Invalidez</td><td>. Estar com incapacidade física ou mental permanente que impossibilita o exercício de atividade profissional, sendo justificativa para a aposentadoria mediante laudo médico (inválido)</td><td>Valor do Benefício = Me * (60% + 2% ao ano excedente a 20 anos de TC)
<u>Sendo:</u>
Me: Média de todas as remunerações desde julho de 1994 ou data de início das contribuições se posterior
TC: Tempo de Contribuição na data de aposentadoria</td></tr>
<tr><td colspan="3">1ª Regra de Transição para Aposentadorias com data de entrada no sistema até 12/11/2019 (Data da EC 103/2019)</td></tr>
<tr><td>Aposentadoria por Tempo de Contribuição e Idade</td><td>. Tempo de contribuição: 20 anos (homem e mulher)
. Idade: 61 anos até 2021 e 62 anos após (homem) e 56 anos até 2021 e 57 anos após (mulher)
. Tempo de serviço público: 10 anos
. Tempo de cargo efetivo: 5 anos
. Atingir os pontos (Idade + Tempo de Contribuição)
<table>
<tr><th colspan="3">Demais Segurados</th><th colspan="3">Professores</th></tr>
<tr><th>Ano</th><th>Fem</th><th>Masc</th><th>Ano</th><th>Fem</th><th>Masc</th></tr>
<tr><td>2019</td><td>86 anos</td><td>96 anos</td><td>2019</td><td>81 anos</td><td>91 anos</td></tr>
<tr><td>2020</td><td>87 anos</td><td>97 anos</td><td>2020</td><td>82 anos</td><td>92 anos</td></tr>
<tr><td>2021</td><td>88 anos</td><td>98 anos</td><td>2021</td><td>83 anos</td><td>93 anos</td></tr>
<tr><td>2022</td><td>89 anos</td><td>99 anos</td><td>2022</td><td>84 anos</td><td>94 anos</td></tr>
<tr><td>2023</td><td>90 anos</td><td>100 anos</td><td>2023</td><td>85 anos</td><td>95 anos</td></tr>
<tr><td>2024</td><td>91 anos</td><td>101 anos</td><td>2024</td><td>86 anos</td><td>96 anos</td></tr>
<tr><td>2025</td><td>92 anos</td><td>102 anos</td><td>2025</td><td>87 anos</td><td>97 anos</td></tr>
<tr><td>2026</td><td>93 anos</td><td>103 anos</td><td>2026</td><td>88 anos</td><td>98 anos</td></tr>
<tr><td>2027</td><td>94 anos</td><td>104 anos</td><td>2027</td><td>89 anos</td><td>99 anos</td></tr>
<tr><td>2028</td><td>95 anos</td><td>105 anos</td><td>2028</td><td>90 anos</td><td>100 anos</td></tr>
<tr><td>2029</td><td>96 anos</td><td>105 anos</td><td>2029</td><td>91 anos</td><td>100 anos</td></tr>
<tr><td>2030</td><td>97 anos</td><td>105 anos</td><td>2030</td><td>92 anos</td><td>100 anos</td></tr>
<tr><td>2031</td><td>98 anos</td><td>105 anos</td><td>2031</td><td>92 anos</td><td>100 anos</td></tr>
<tr><td>2032</td><td>99 anos</td><td>105 anos</td><td>2032</td><td>92 anos</td><td>100 anos</td></tr>
<tr><td>2033</td><td>100 anos</td><td>105 anos</td><td>2033</td><td>92 anos</td><td>100 anos</td></tr>
</table></td><td>Valor do Benefício = Me * (60% + 2% ao ano excedente a 20 anos de TC)
<u>Sendo:</u>
Me: Média de todas as remunerações desde julho de 1994 ou data de início das contribuições se posterior
TC: Tempo de Contribuição na data de aposentadoria</td></tr>
<tr><td colspan="3">2ª Regra de Transição para Aposentadorias com data de entrada no sistema até 12/11/2019 (Data da EC 103/2019)</td></tr>
<tr><td>Aposentadoria por Tempo de Contribuição e Idade</td><td>. contribuição: 30 anos (mulher) e 35 anos (homem)
. Idade: 60 anos (homem) e 57 anos (mulher)
. Tempo de serviço público: 20 anos
. Tempo de cargo efetivo: 5 anos
. Adicional de 100% do tempo que faltava para TC (35 anos (homem) e 30 anos (mulher)) na data da EC 103/2019</td><td>Valor do Benefício = Me * (60% + 2% ao ano excedente a 20 anos de TC)
<u>Sendo:</u>
Me: Média de todas as remunerações desde julho de 1994 ou data de início das contribuições se posterior
TC: Tempo de Contribuição na data de aposentadoria</td></tr>
<tr><td>Aposentadoria do Professor</td><td>. contribuição: 25 anos de Professor (mulher) e 30 anos de Professor (homem)
. Idade: 52 anos (mulher) e 57 (homem)
. Tempo de serviço público: 20 anos
. Tempo de cargo efetivo: 5 anos
. Adicional de 100% do tempo que faltava para TC (30 anos (homem) e 25 anos (mulher)) na data da EC 103/2019</td><td>Valor do Benefício = Me * (60% + 2% ao ano excedente a 20 anos de TC)
<u>Sendo:</u>
Me: Média de todas as remunerações desde julho de 1994 ou data de início das contribuições se posterior
TC: Tempo de Contribuição na data de aposentadoria</td></tr>
</table>

Benefícios	Condições/Carências	Cálculo
Pensões		
Pensão por Morte de Ativo	. Falecimento do segurado ativo	Valor do Benefício Base = Me * (60% + 2% ao ano excedente a 20 anos de TC) Valor da Pensão = 50% do Valor do Benefício Base + 10% por dependente até o limite de 5 dependentes <u>Sendo:</u> Me: Média de todas as remunerações desde julho de 1994 ou data de início das contribuições se posterior
Pensão por Morte de Inativo	. Falecimento do segurado inativo	Valor do Benefício Base = Benefício do Inativo Valor da Pensão = 50% do Valor do Benefício Base + 10% por dependente até o limite de 5 dependentes <u>Sendo:</u> Me: Média de todas as remunerações desde julho de 1994 ou data de início das contribuições se posterior

Documento Assinado Digitalmente por: MARCOS CARNEIRO SOARES CARDOSO
Acesse em: https://etce.tce.pe.gov.br/epp/validaDoc.seam Código do documento: 154995e4-5328-4993-9787-a65143aa9b64

4. REGIMES FINANCEIROS E MÉTODOS DE FINANCIAMENTO

4.1. DESCRIÇÃO DOS REGIMES FINANCEIROS UTILIZADOS

Todos os benefícios previdenciários serão calculados pelo Regime Financeiro de Capitalização (CAP). Neste regime, as contribuições estabelecidas no plano de custeio, a serem pagas pelo ente federativo, pelos segurados ativos e inativos e pelos pensionistas, acrescidas ao patrimônio existente, às receitas por ele geradas e a outras espécies de aportes, sejam suficientes para a formação dos recursos garantidores a cobertura dos compromissos futuros do plano de benefícios.

4.2. DESCRIÇÃO DOS MÉTODOS DE FINANCIAMENTO UTILIZADOS

Método de financiamento é a metodologia adotada para estabelecer o nível de constituição das reservas necessárias à cobertura dos benefícios estruturados no regime financeiro de capitalização, em face das características biométricas, demográficas, econômicas e financeiras dos segurados e beneficiários do RPPS.

Todos os benefícios previdenciários serão calculados pelo Método de Financiamento de Idade de Entrada Normal (IEN), onde o custo é calculado com base na remuneração projetada deste o início da contribuição do segurado.

A escolha deste regime financeiro e deste método de financiamento justifica-se pela opção técnica em dar a maior segurança possível ao plano previdenciário, uma vez que as taxas de custeio apuradas manter-se-ão constantes ao longo do tempo, salvo no caso em que a experiência real divergir das hipóteses financeiras e biométricas adotadas.

4.3. RESUMO DOS REGIMES FINANCEIROS E MÉTODOS POR BENEFÍCIO

Benefícios	Regime Financeiro	Método de Financiamento
Aposentadoria por Tempo de Contribuição e Idade	CAP – Capitalização	IEN – Idade de Entrada Normal
Aposentadoria do Professor	CAP – Capitalização	IEN – Idade de Entrada Normal
Aposentadoria por Invalidez	CAP – Capitalização	IEN – Idade de Entrada Normal
Reversão de Aposentadoria em Pensão	CAP – Capitalização	IEN – Idade de Entrada Normal
Pensão por Morte de Ativo	CAP – Capitalização	IEN – Idade de Entrada Normal
Pensão por Morte de Aposentado	CAP – Capitalização	IEN – Idade de Entrada Normal

Documento Assinado Digitalmente por: MANOEL CARNEIRO SOARES CARDOSO
Acesse em: https://etce.tce.go.gov.br/etce/validaDoc.seam Código do documento: 4d499b4-5328-4d3-9e87-8b1442e9b64

5. HIPÓTESES ATUARIAIS E PREMISSAS

5.1. TÁBUAS BIOMÉTRICAS

Hipótese	Descrição
I. Tábua de Mortalidade Geral (válidos e inválidos)	Tábua IBGE2018 – Ambos os Sexos
↑ A tábua de mortalidade geral apresenta a probabilidade de morte e sobrevida de uma população, em função da idade. Será usada para o cálculo do risco de morte gerando pensão e sobrevivência dos segurados ativos, inativos e pensionistas válidos e inválidos.	
II. Tábua de Entrada em Invalidez	Tábua Álvaro Vindas
↑ A tábua de entrada em invalidez apresenta, em função da idade, a probabilidade de perda permanente da capacidade laboral e será usada para o cálculo do risco de aposentadoria por invalidez permanente dos segurados ativos.	

5.2. ALTERAÇÕES FUTURAS NO PERFIL E COMPOSIÇÃO DAS MASSAS

Hipótese	Descrição
I. Rotatividade	Não adotada. Nas avaliações atuariais presume-se que a redução de custos ocasionada pela adoção desta hipótese seria anulada pela compensação financeira a pagar.
↑ A rotatividade, também conhecida como *turnover*, é a frequência com que segurados ativos saem do plano previdenciário antes de adquirir direito a qualquer benefício.	
II. Expectativa de reposição de segurados	Não adotamos nenhuma expectativa de reposição de segurados ativos (gerações futuras).
↑ Nesta hipótese se estima a composição futura da massa de segurados vinculados ao plano previdenciário após a aposentadoria dos atuais segurados ativos. Normalmente se adota a reposição integral do segurado que se aposenta, simulando a admissão de outro, com as mesmas características de sexo, idade ao ingressar no RPPS, cargo, carreira, tempo anterior e remuneração inicial calculada pelo desconto da remuneração final do segurado aposentado, pela taxa ou curva de crescimento real das remunerações.	

5.3. ESTIMATIVAS DE REMUNERAÇÕES E PROVENTOS

Hipótese	Descrição
I. Taxa real do crescimento da remuneração por mérito e produtividade	Mérito: 1,39% conforme estudo específico para esta avaliação atuarial, considerando a média por idade das remunerações dos segurados ativos Produtividade: não foi considerado crescimento por produtividade.
↑ Taxa real utilizada para reajuste anual do valor real das remunerações dos segurados ativos da data da avaliação até a data da aposentadoria	
II. Taxa real do crescimento dos proventos	Mérito: 0,39% conforme estudo específico para esta avaliação atuarial, considerando a média por idade das remunerações dos segurados inativos.
↑ Taxa real utilizada para reajuste anual do valor real dos proventos dos aposentados e pensionistas com direito a paridade, da data da avaliação até a expectativa de vida do beneficiário	

Documento Assinado Digitalmente por: MANOEL CARNEIRO SOARES CARDOSO
Acesse em: https://etce.tce.pe.gov.br/epp/validaDoc.seam Código do documento: 154995e4-5328-4993-9787-a65143aa9b64

5.4. TAXA DE JUROS E DESCONTO ATUARIAL

Hipótese	Descrição
I. Taxa de juros e desconto atuarial – Fundo Previdenciário	5,41% ao ano, conforme estudo da duração do passivo realizado no modelo disponibilizado pela Coordenação de Atuária da Secretaria de Previdência.
II. Taxa de juros e desconto atuarial – Fundo Financeiro	0% ao ano ou taxa nula.
↑ Corresponde ao retorno esperado das aplicações financeiras de todos os ativos garantidores do RPPS no horizonte de longo prazo que assegure o equilíbrio financeiro e atuarial do Fundo Capitalizado, ou à taxa de juros parâmetros, conforme normas aplicáveis às avaliações atuariais dos RPPS.	

5.5. ENTRADA EM ALGUM REGIME PREVIDENCIÁRIO E EM APOSENTADORIA

Hipótese	Descrição
I. Idade estimada de ingresso ao mercado de trabalho	Idade estimada de entrada do participante no mercado de trabalho aos 25 anos de Idade.
↑ Inexistindo na base cadastral informações sobre o tempo de contribuição anterior a admissão no ente público será considerada a idade estimada de ingresso do participante no mercado de trabalho aos 25 anos.	
II. Idade estimada de entrada em aposentadoria programada	É realizado o cálculo da elegibilidade do segurado ativo a um benefício programado, levando em conta suas informações cadastrais e as regras descritas no Capítulo 3 deste documento.
↑ Estimativa da idade em que o segurado ativo adquire o direito a um benefício de aposentadoria programado.	

5.6. COMPOSIÇÃO DO GRUPO FAMILIAR

Hipótese	Descrição
I. Composição do Grupo Familiar	Utilizamos o método de composição média familiar (Hx) por idade do segurado ativo ou inativo, resultante de estudo estatístico da consultoria, proveniente de outros RPPS que mantém base cadastral consistente sobre os dependentes de seus segurados.
↑ Esta hipótese é utilizada no cálculo dos benefícios de pensão por morte a conceder de ativos e aposentados e é compatível com a metodologia de cálculo "por fluxo atuarial" utilizada pela consultoria, conforme descrito na Nota Técnica Atuarial.	

5.7. COMPENSAÇÃO FINANCEIRA

Hipótese	Descrição
I. Compensação Financeira a Receber	Para os benefícios concedidos, consideramos apenas os processos já concedidos e em pagamento pelo RGPS ao RPPS e para os benefícios a conceder foi considerado como benefício a ser compensado com o RGPS o valor estimado do benefício hipotético que seria pago pelo RGPS na data de aposentadoria para o servidor.
↑ Estimativa de direitos do RPPS em virtude da averbação de tempos de contribuição anteriores a admissão no ente em atendimento a Lei 9.796/1999.	
II. Compensação Financeira a Pagar	Consideramos este compromisso como nulo, devido a não adoção da hipótese de rotatividade.
↑ Cálculo de eventuais compromissos do fundo com o RGPS ou outros RPPS, relativamente a segurados que contribuíram para o RPPS e se desligaram sem alcançar o direito a um benefício previdenciário.	

Documento Assinado Digitalmente por: MANOEL CARNEIRO SOARES CARDOSO
Acesse em: https://etce.tce.pe.gov.br/epp/validaDoc.seam Código do documento: 5495e4-5328-4993-9787-a65143a9b64

5.8. DEMAIS PREMISSAS E HIPÓTESES

Hipótese	Descrição
I. Fator de determinação do valor real ao longo do tempo das remunerações e proventos	Remunerações: Presume-se que as remunerações dos segurados ativos manterão o valor real ao longo do tempo e, portanto, adotou-se um fator de capacidade de ativos de 100%. Proventos: Presume-se que os proventos manterão o valor real ao longo do tempo e, portanto, adotou-se um fator de capacidade de inativos de 100%.
↑ Fator que reflete a perda do poder aquisitivo em termos reais ocorrida nas remunerações ou proventos.	
II. Benefícios a conceder com base na média das remunerações ou com base na última remuneração	Para os benefícios estimados com paridade é considerado o valor inicial igual a remuneração base, corrigida pela Taxa real do crescimento da remuneração até a data de início do benefício, já para os benefícios calculados pela média, é estimado o efeito redutor da aplicação pela média sobre a última remuneração, considerando a remuneração mensal informada na base de dados e a taxa de crescimento real ao longo de todo o tempo de atividade do segurado, a partir de julho de 1994 ou data de início da atividade se posterior.
↑ Forma de cálculo onde se estima o valor inicial do futuro benefício de aposentadoria ou pensão dos segurados ativos.	
III. Estimativa do crescimento real do teto de contribuição do RGPS	Não adotado, presume-se que o teto é apenas corrigido pela inflação e não adotamos projeção de inflação nas avaliações atuariais.
↑ Estimativa da variação do valor do teto de contribuição do RGPS ao longo do tempo.	
IV. Projeção de Inflação	Não adotada, presume-se que os efeitos da inflação são nulos, pois afetam as receitas e despesas do plano de forma equivalente.
↑ Estimativa da inflação anual futura que impacto na correção das remunerações e proventos.	

Documento Assinado Digitalmente por: MANOEL CARNEIRO SOARES CARDOSO
Acesse em: https://etce.tce.pegov.br/epp/validaDoc.seam Código de documento: 154905e4-5328-4993-9787-a65143aa0b64

6. ANÁLISE DA BASE CADASTRAL

6.1. DADOS FORNECIDOS E SUA DESCRIÇÃO

Esta avaliação considera como participantes do plano previdenciário, os servidores ativos e inativos, titulares de cargo efetivo de **RECIFE/PE** e seus dependentes legais, segurados do **AMPASS - Autarquia Municipal de Previdência e Assistência à Saúde.** Os dados cadastrais fornecidos pelo **RPPS**, que serviram de base para esta avaliação, correspondem ao mês de **dezembro de 2020**.

6.2. SERVIDORES AFASTADOS OU CEDIDOS

Não foram informados segurados afastados ou cedidos na base de dados.

6.3. ANÁLISE DA QUALIDADE DA BASE CADASTRAL

Após receber os dados cadastrais, é efetuado um procedimento de verificação dos dados dos servidores ativos, aposentados, pensionistas e seus dependentes enviados para a Avaliação Atuarial em comparação com os padrões mínimos e máximos aceitáveis na data da avaliação e com outras fontes de informações como o DIPR – Demonstrativo de Informações Previdenciárias e de Repasses da competência em análise.

Os principais tópicos analisados foram:

Cadastro de Ativos

- Quantidade de Servidores Ativos;
- Data de Nascimento;
- Sexo;
- Cargo;
- Data de Admissão no Ente;
- Tempo de Contribuição Anterior a Admissão no Ente;
- Valor das Remunerações;
- Total da Folha Mensal Base de Contribuição de Ativos.

Cadastro de Aposentados e Pensionistas

- Quantidade de Inativos;
- Data de Nascimento;
- Sexo;
- Tipo do Benefício;
- Valor dos Proventos Mensais;
- Total da Folha Mensal de Proventos.

Documento Assinado Digitalmente por: MANOEL CARNEIRO SOARES CARDOSO
Acesse em: https://etcu.tcope.gov.br/epp/validaDoc.seam Código do documento: 3496e4-5328-4993-9787-a65143aa9b64

6.4. PREMISSAS ADOTADAS PARA AJUSTE TÉCNICO DA BASE CADASTRAL

Preferencialmente, esta consultoria não faz ajustes na base de dados, sempre priorizando a correção e verificação das inconsistências identificadas. Após a revisão dos dados pelo RPPS/Ente Público é refeito o procedimento de crítica de dados.

Os dados referentes aos tempos de contribuição dos servidores a outros regimes previdenciários anteriores à data de admissão no ente foram informados na base de dados, desta forma não foi adotada estimativa para substituir esta informação.

Concluídas as análises, consideramos os demais dados suficientes, consistentes e completos para a realização da avaliação atuarial, sem necessidade de ajustes ou correções por parte da consultoria.

6.5. RECOMENDAÇÕES PARA A BASE CADASTRAL

É fundamental que o RPPS institua uma rotina permanente que manutenção e aperfeiçoamento das informações cadastrais dos servidores ativos, aposentados e pensionistas, não só para fornecer dados qualificados para avaliações atuariais, mas também para uma gestão previdenciária mais eficiente.

Recomendamos realizar recenseamento periódico, inclusive para servidores ativos e buscar formas de confirmação destes dados em bancos de dados oficiais.

Documento Assinado Digitalmente por: MANOEL CARNEIRO SOARES CARDOSO
Acesse em: https://tce.tce.pe.gov.br/epvalidaDoc.seam Código do documento: 1349964-5328-4893-9787-a65143aa9b64

7. RESULTADO ATUARIAL

7.1. ATIVOS GARANTIDORES, PARCELAMENTOS E PLANO DE CUSTEIO VIGENTE

Ano-Base: 2021 Data-Base: 31/12/2020

ITENS	Valores (em R$)
Saldo dos Investimentos do Fundo Previdenciário RECIPREV	2.485.833.038,28
Acordo Parcelamento 00776/2020	54.966.850,22
Saldo dos Investimentos do Fundo Financeiro RECIFIN	172.235,27
Percentuais de Contribuição Normal	**(%)**
a) Prefeitura e demais órgãos e lotações – RECIPREV	15,94% (*)
b) Prefeitura e demais órgãos e lotações – RECIFIN	25,64% (*)
c) Servidores Ativos	12,82%
d) Aposentados e Pensionistas Acima do Limite de Isenção (**)	12,82%

(*)Incide sobre a folha de remuneração de contribuição dos servidores ativos e a folha mensal de aposentadorias e pensões pagas por cada fundo.
(**) sobre a parcela da remuneração de aposentadoria excedente ao teto do RGPS (R$6.101,06 em 31/12/2020).

7.2. CUSTEIO ADMINISTRATIVO PARA 2020/2021

FUNDO	Valor do Custeio	Folha Anual (13X)	% Folha
RECIFIN - Financeiro	3.680.958,29	861.636.533,55	0,43%
RECIPREV - Previdenciário	4.291.127,17	633.634.804,53	0,68%
Total	**7.972.085,46**	**1.495.271.338,08**	**0,53%**

(*) Para a apuração dos resultados atuariais deduziremos 0,53% das bases de contribuição patronais futuras para cobertura do custeio administrativo. Esta forma de custeio deverá ser ajustada a partir do exercício 2022 para atender a Portaria 19.451/2020.

7.3. VALOR ATUAL DOS BENEFÍCIOS FUTUROS – RECIPREV

Ano-Base: 2021 Data-Base: 31/12/2020

BENEFÍCIOS	Custo Geração Atual (em R$)	Custo Total (% da Folha)	Custo Normal (% da Folha)
1. Aposentadorias Voluntárias	753.779.707,53	11,91%	
2. Aposentadorias por Invalidez	93.507.353,17	1,48%	
3. Aposentadorias do Professor	24.289.133,04	0,38%	
4. Reversão em Pensão	97.008.479,60	1,53%	
5. Pensão por Morte	103.246.832,74	1,63%	
6. Benefícios Concedidos (1+..+5)	**1.071.831.506,08**	**16,93%**	
7. Aposentadoria por Idade e Tempo	2.431.230.359,53	38,41%	14,36%
8. Aposentadoria do Professor	1.979.094.995,78	31,27%	7,40%
9. Aposentadoria por Idade	1.080.386,12	0,02%	0,00%
10. Reversão em Pensão	283.569.740,32	4,48%	1,43%
11. Pensão por Morte de Ativo	101.337.411,62	1,60%	1,00%
12. Pensão por Morte de Inválido	6.482.618,90	0,10%	0,06%
13. Aposentadoria por Invalidez	105.971.179,99	1,67%	0,96%
14. Auxílio-Doença	0,00	0,00%	0,00%
15. Salário-Maternidade	0,00	0,00%	0,00%
16. Salário-Família	0,00	0,00%	0,00%
17. Benefícios a Conceder (7+..+16)	**4.908.766.692,26**	**77,55%**	**25,21%**
18. Custo Total – VABF (6+17)	**5.980.598.198,34**	**94,48%**	
Valor Atual da Folha Futura	**6.329.692.285,18**		

Documento Assinado Digitalmente por: MANOEL CARNEIRO SOARES CARDOSO
Acesse em: https://etcce.tce.gov.br/epp/validaDoc.seam Código do documento: 154995e4-5328-4998-9787-a65143aa9b64

7.4. BALANÇO ATUARIAL – PLANO DE CUSTEIO VIGENTE E PROPOSTO - RECIPREV

Ano-Base: 2021 Data-Base: 31/12/2020

Item - APORTES	Plano de Custeio Vigente		Plano de Custeio Proposto	
	Valores (em R$)	(% Folha)	**Valores** (em R$)	(% Folha)
1.Custo Total - VABF	**5.980.598.198,34**	**94,48%**	**5.980.598.198,34**	**94,48%**
2. Compensação Previdenciária (-)	*562.438.426,97*	*8,89%*	*562.438.426,97*	*8,89%*
3. Contribuição dos Atuais Inativos (-)	*37.328.857,19*	*0,59%*	*40.764.742,51*	*0,64%*
4. Contribuição dos Futuros Inativos (-)	*71.434.943,93*	*1,13%*	*78.010.080,55*	*1,23%*
5. Contribuição dos Servidores Ativos (-)	*811.466.554,09*	*12,82%*	*886.156.921,64*	*14,00%*
6. Contribuição do Ente s/Ativos (-)	*975.405.579,77*	*15,41% (*)*	*975.405.579,77*	*15,41% (*)*
7. Contribuição do Ente s/Atuais Inativos (-)	*165.169.234,98*	*2,61% (*)*	*165.169.234,98*	*2,61% (*)*
8. Contribuição do Ente s/Futuros Inativos (-)	*756.440.929,73*	*11,95% (*)*	*756.440.929,73*	*11,95% (*)*
9. Saldo dos Parcelamentos (-)	*54.966.850,24*	*0,87%*	*54.966.850,24*	*0,87%*
10. Ativo Financeiro (-)	*2.485.833.038,28*	*39,27%*	*2.485.833.038,28*	*39,27%*
11. Déficit/**Superávit Base (2+..+10) – (1)**	**60.113.783,16**	**0,95%**	**24.587.606,33**	**0,39%**

7.5. PROVISÕES MATEMÁTICAS OU PASSIVO ATUARIAL - RECIPREV

Ano-Base: 2021 Data-Base: 31/12/2020

Item	Plano de Custeio Atual	Plano de Custeio Proposto
1. Ativo Financeiro (1 + 2)	2.540.799.888,52	2.540.799.888,52
2. Aplicações Financeiras	2.485.833.038,28	2.485.833.038,28
3. Parcelamentos	54.966.850,24	54.966.850,24
4. Provisão Matemática Total (5 + 6 -7 - 8)	2.600.913.671,68	2.516.212.282,19
5. Provisão de Benefícios Concedidos	869.333.413,91	865.897.528,59
6. Provisão de Benefícios a Conceder	2.294.018.684,74	2.212.753.180,57
7. Compensação Financeira	562.438.426,97	562.438.426,97
8. Plano de Equacionamento	-	-
Déficit / **Superávit Atuarial Oficial (1 – 4)**	**60.113.783,16**	**24.587.606,33**

7.6. VALOR ATUAL DOS BENEFÍCIOS FUTUROS – RECIFIN

Ano-Base: 2021 Data-Base: 31/12/2020

BENEFÍCIOS	Custo Geração Atual (em R$)	Custo Total (% da Folha)	Custo Normal (% da Folha)
1. Aposentadorias Voluntárias	4.670.613.000,89	1078,59%	
2. Aposentadorias por Invalidez	343.253.383,92	79,27%	
3. Aposentadorias do Professor	1.380.348.236,77	318,77%	
4. Reversão em Pensão	666.232.531,55	153,85%	
5. Pensão por Morte	1.126.842.537,69	260,22%	
6. Benefícios Concedidos (1+..+5)	**8.187.289.690,82**	**1890,70%**	
7. Aposentadoria por Idade e Tempo	3.342.295.894,16	771,84%	59,75%
8. Aposentadoria do Professor	2.279.145.628,65	526,33%	20,89%
9. Aposentadoria por Idade	5.602.817,87	1,29%	0,02%
10. Reversão em Pensão	602.217.221,32	139,07%	9,00%
11. Pensão por Morte de Ativo	9.151.923,64	2,11%	0,40%
12. Pensão por Morte de Inválido	4.437.489,42	1,02%	0,17%
13. Aposentadoria por Invalidez	36.075.555,21	8,33%	1,38%
14. Auxílio-Doença	0,00	0,00%	0,00%
15. Salário-Maternidade	0,00	0,00%	0,00%
16. Salário-Família	0,00	0,00%	0,00%
17. Benefícios a Conceder (7+..+16)	**6.278.926.530,27**	**1449,99%**	**91,61%**
18. Custo Total – VABF (6+17)	**14.466.216.221,09**	**3340,69%**	
Valor Atual da Folha Futura	**433.028.101,70**		

Documento Assinado Digitalmente por: MANOEL CARNEIRO SOARES CARDOSO
Acesse em: https://etce.tce.pe.gov.br/epp/validaDoc.seam Código do documento: 154995e4-5328-4993-9787-a65143aa9b04

7.7. BALANÇO ATUARIAL – PLANO DE CUSTEIO VIGENTE E PROPOSTO - RECIFIN

Ano-Base: 2021 Data-Base: 31/12/2021

Item - APORTES	Plano de Custeio Vigente		Plano de Custeio Proposto	
	Valores (em R$)	(% Folha)	**Valores** (em R$)	(% Folha)
1.Custo Total - VABF	**14.466.216.221,09**	**3340,69%**	**14.466.216.221,09**	**3340,69%**
2. Compensação Previdenciária (-)	*157.306.056,94*	*36,33%*	*157.306.056,94*	*36,33%*
3. Contribuição dos Atuais Inativos (-)	*266.608.633,05*	*61,57%*	*291.148.269,56*	*67,24%*
4. Contribuição dos Futuros Inativos (-)	*209.758.040,05*	*48,44%*	*229.064.941,33*	*52,90%*
5. Contribuição dos Servidores Ativos (-)	*55.514.202,85*	*12,82%*	*60.623.934,00*	*14,00%*
6. Contribuição do Ente s/Ativos (-)	*108.733.356,56*	*25,11%*	*108.733.356,56*	*25,11%*
7. Contribuição do Ente s/Atuais Inativos (-)	*1.605.587.290,68*	*370,78%*	*2.055.828.441,07*	*474,76%*
8. Contribuição do Ente s/Futuros Inativos (-)	*1.576.638.448,84*	*364,10%*	*1.576.638.448,84*	*364,10%*
9. Saldo dos Parcelamentos (-)	*0,00*	*0,00%*	*0,00*	*0,00%*
10. Ativo Financeiro (-)	*172.235,27*	*0,04%*	*172.235,27*	*0,04%*
11. Déficit/Superávit Base (2+..+10) – (1)	10.485.897.956,85	2421,53%	9.986.700.537,52	2306,25%

7.8. PROVISÕES MATEMÁTICAS OU PASSIVO ATUARIAL - RECIFIN

Ano-Base: 2021 Data-Base: 31/12/2021

Item	Plano de Custeio Atual	Plano de Custeio Proposto
1. Ativo Financeiro (1 + 2)	172.235,27	172.235,27
2. Aplicações Financeiras	172.235,27	172.235,27
3. Parcelamentos	0,00	0,00
4. Provisão Matemática Total (5 + 6 -7 - 8)	10.486.070.192,12	9.986.872.772,79
5. Provisão de Benefícios Concedidos	6.315.093.767,09	5.840.312.980,19
6. Provisão de Benefícios a Conceder	4.328.282.481,97	4.303.865.849,54
7. Compensação Financeira	157.306.056,94	157.306.056,94
8. Plano de Equacionamento	0,00	0,00
Déficit / Superávit Atuarial Oficial (1 – 4)	10.485.897.956,85	9.986.700.537,52

Documento Assinado Digitalmente por: MANOEL CARNEIRO SOARES CARDOSO
Acesse em: https://pje.tce.pe.gov.br/epp/validaDoc.seam Código do documento: 154995e4-5328-4993-9787-a65143aa9b64

8. CUSTOS E PLANO DE CUSTEIO

8.1. VALORES DAS REMUNERAÇÕES E PROVENTOS ATUAIS – RECIPREV

Ano-Base: 2021 Data-Base: 31/12/2020

Categorias	Valor Mensal	Valor Anual (13x)
1. Total das Remuneração de Contribuição dos Servidores Ativos	61.313.233,22	797.072.031,86
2. Total dos Proventos de Aposentadoria	10.027.324,57	130.355.219,41
3. Total das Parcelas dos Proventos de Aposentadoria que Superam o Limite Máximo do RGPS	3.034.199,04	39.444.587,52
4. Total das Parcelas das Pensões por Morte	964.479,88	12.538.238,44
5. Total das Parcelas das Pensões por Morte que Superam o Limite Máximo do RGPS	213.746,20	2.778.700,60
6. TOTAL DAS REMUNERAÇÕES, PROVENTOS E PENSÕES (1+2+4)	**72.305.037,67**	**939.965.489,71**
7. TOTAS DAS BASES DE CONTRIBUIÇÃO (1+3+5)	**64.561.178,46**	**839.295.319,98**

8.2. CUSTOS E ALÍQUOTAS DE CUSTEIO NORMAL VIGENTES EM LEI - RECIPREV

Ano-Base: 2021 Data-Base: 31/12/2020

Categorias	Base de Cálculo Anual	Alíquota Vigente (%)	Contribuição Esperada
1. Ente Federativo - Custeio Normal	797.072.031,86	15,41%	122.828.800,11
2. Ente Federativo - Taxa de Administração	939.965.489,71	0,53%	4.981.817,10
3. Segurados Ativos	797.072.031,86	12,82%	102.184.634,48
4. Aposentados	39.444.587,52	12,82%	5.056.796,12
5. Pensionistas	2.778.700,60	12,82%	356.229,42
6. Total Custeio Normal Anual (1+..+5)			**235.408.277,23**

8.3. CUSTOS E ALÍQUOTAS DE CUSTEIO NORMAL CALCULADAS POR BENEFÍCIO - RECIPREV

Ano-Base: 2021 Data-Base: 31/12/2020

Benefícios	Regime Financeiro	Valor Anual Previsto	Alíquota Normal Calculada
1. Aposentadoria por Invalidez Permanente	Capitalização	7.651.891,51	0,96%
2. Aposentadorias Programadas (Por Idade, Tempo de Contribuição e Compulsória)	Capitalização	114.459.543,78	14,36%
3. Aposentadoria Especial do Professor	Capitalização	58.983.330,36	7,40%
4. Pensão por Morte de Servidor em Atividade	Capitalização	7.970.720,32	1,00%
5. Pensão por Morte de Aposentado por Invalidez	Capitalização	478.243,22	0,06%
6. Pensão por Morte de Aposentado Voluntário ou Compulsório	Capitalização	11.398.130,06	1,43%
7. Auxílio-Doença	-	0,00	0,00%
8. Salário-Maternidade	-	0,00	0,00%
9. Salário-Familia	-	0,00	0,00%
10. Custeio Administrativo	-	4.224.481,77	0,53%
11. Total (1+..+10)		**205.166.341,00**	**25,74%**

8.4. CUSTOS E ALÍQUOTAS DE CUSTEIO NORMAL CALCULADAS POR REGIME FINANCEIRO - RECIPREV

Ano-Base: 2021 Data-Base: 31/12/2020

Regime Financeiro	Custo Anual Previsto	Alíquota Vigente (%)
1. Capitalização	839.295.319,98	25,21%
2. Repartição de Capitais de Cobertura	0,00	0,00%
3. Repartição Simples	0,00	0,00%
4. Custeio Administrativo	797.072.031,86	0,53%
5. Alíquota Total (1+..+4)		**25,74%**

Documento Assinado Digitalmente por: MANOEL CARNEIRO SOARES CARDOSO
Acesse em: https://etce.tce.pe.gov.br/epp/validaDoc.seam Código do documento: 154895e4-5328-4993-9787-a6514389b64

8.5. VALORES DAS REMUNERAÇÕES E PROVENTOS ATUAIS – RECIFIN

Ano-Base: 2021 Data-Base: 31/12/2020

Categorias	Valor Mensal	Valor Anual (13x)
1. Total das Remuneração de Contribuição dos Servidores Ativos	18.321.362,52	238.177.712,76
2. Total dos Proventos de Aposentadoria	26.230.262,44	340.993.411,72
3. Total das Parcelas dos Proventos de Aposentadoria que Superam o Limite Máximo do RGPS	7.043.521,09	91.565.774,17
4. Total das Parcelas das Pensões por Morte	5.777.229,30	75.103.980,90
5. Total das Parcelas das Pensões por Morte que Superam o Limite Máximo do RGPS	1.327.958,05	17.263.454,65
6. TOTAL DAS REMUNERAÇÕES, PROVENTOS E PENSÕES (1+2+4)	**50.328.854,26**	**654.275.105,38**
7. TOTAS DAS BASES DE CONTRIBUIÇÃO (1+3+5)	**26.692.841,66**	**347.006.941,58**

8.6. CUSTOS E ALÍQUOTAS DE CUSTEIO NORMAL VIGENTES EM LEI - RECIFIN

Ano-Base: 2021 Data-Base: 31/12/2020

Categorias	Base de Cálculo Anual	Alíquota Vigente (%)	Contribuição Esperada
1. Ente Federativo - Custeio Normal	238.177.712,76	25,64%	61.068.765,53
2. Ente Federativo - Taxa de Administração	654.275.105,38	0,53%	3.467.658,06
3. Segurados Ativos	238.177.712,76	12,82%	30.534.382,78
4. Aposentados	91.565.774,17	12,82%	11.738.732,25
5. Pensionistas	17.263.454,65	12,82%	2.213.174,89
6. Total Custeio Normal Anual (1+..+5)			**109.022.713,52**

8.7. CUSTOS E ALÍQUOTAS DE CUSTEIO NORMAL CALCULADAS POR BENEFÍCIO - RECIFIN

Ano-Base: 2021 Data-Base: 31/12/2020

Benefícios	Regime Financeiro	Valor Anual Previsto	Alíquota Normal Calculada
1. Aposentadoria por Invalidez Permanente	Capitalização	3.286.852,44	1,38%
2. Aposentadorias Programadas (Por Idade, Tempo de Contribuição e Compulsória)	Capitalização	142.358.818,92	59,77%
3. Aposentadoria Especial do Professor	Capitalização	49.755.324,20	20,89%
4. Pensão por Morte de Servidor em Atividade	Capitalização	952.710,85	0,40%
5. Pensão por Morte de Aposentado por Invalidez	Capitalização	404.902,11	0,17%
6. Pensão por Morte de Aposentado Voluntário ou Compulsório	Capitalização	21.435.994,15	9,00%
7. Auxílio-Doença	-	0,00	0,00%
8. Salário-Maternidade	-	0,00	0,00%
9. Salário-Familia	-	0,00	0,00%
10. Custeio Administrativo	-	1.262.341,88	0,53%
11. Total (1+..+10)		**219.456.944,54**	**92,14%**

8.8. CUSTOS E ALÍQUOTAS DE CUSTEIO NORMAL CALCULADAS POR REGIME FINANCEIRO - RECIFIN

Ano-Base: 2021 Data-Base: 31/12/2020

Regime Financeiro	Custo Anual Previsto	Alíquota Vigente (%)
1. Capitalização	347.006.941,58	91,61%
2. Repartição de Capitais de Cobertura	0,00	0,00%
3. Repartição Simples	0,00	0,00%
4. Custeio Administrativo	238.177.712,76	0,53%
5. Alíquota Total (1+..+4)		**92,14%**

Documento Assinado Digitalmente por: MANOEL CARNEIRO SOARES CARDOSO
Acesse em: https://etce.tce.pe.gov.br/epp/validaDoc.seam Código do documento: 14995e4-5328-4203-8787-a65143a9b64

9. EQUACIONAMENTO DO DÉFICIT ATUARIAL

Documento Assinado Digitalmente por: MANOEL CARNEIRO SOARES CARDOSO
Acesse em: https://etce.tce.pe.gov.br/epp/validaDoc.seam Código do documento: 15a995e4-5328-4993-9767-a6c143aa9b64

9.1. PRINCIPAIS CAUSAS DO DÉFICIT ATUARIAL

Em geral os déficit´s atuariais dos RPPS são originados pela combinação dos seguintes fatores:

- ✓ Falta de base técnica atuarial na criação do RPPS, com definição de alíquotas insuficientes;
- ✓ Aumento dos compromissos com benefícios, antes da devida capitalização dos recursos;
- ✓ Evolução significativa da massa de segurados;
- ✓ Aumento significativo das remunerações e proventos, muitas vezes acima da inflação, com impacto significativo nos benefícios com integralidade e paridade;
- ✓ Baixas rentabilidades ocorridas ao longo dos anos;
- ✓ Compromissos assumidos pelo fundo decorrente de contribuições dos segurados a outros regimes previdenciários, sem compensação proporcional ou mesmo sem nenhuma compensação;
- ✓ Falta de regularidade nos repasses de contribuições dos entes públicos.

Em especial no caso do resultado atuariais dos fundos geridos pela AMPASS, o déficit apresentado no RECIPREV foi decorrente das alterações nos dados cadastrais e financeiros, mas principalmente pela redução da taxa de juros e desconto atuarial de 5,87% para 5,41% ao ano.

9.2. CENÁRIOS COM AS POSSIBILIDADES DE EQUACIONAMENTO DO DÉFICIT

Tendo em vista a obrigatoriedade de aumento das alíquotas normais para 14% previsto na Reforma da Previdência (EC 103/2019) e regulamentado pela Portaria 1.348/2019 e que este reajuste é suficiente para o restabelecimento do equilíbrio financeiro e atuarial do RECIPREV, sugerimos esta adequação das alíquotas normais dos servidores ativos, aposentados e pensionistas.

10. CUSTEIO ADMINISTRATIVO

10.1. LEVANTAMENTO DAS DESPESAS ADMINISTRATIVAS DOS ÚLTIMOS TRÊS EXERCÍCIOS

Exercício	Despesas Administrativas Anuais	Base de Cálculo Anual (*)	% Base de Cálculo
2018	6.470.306,18	1.570.464.668,02	0,41%
2019	7.738.628,54	1.628.071.640,03	0,48%
2020	7.307.744,95	1.733.062.058,05	0,42%

10.2. ESTIMATIVA DE DESPESAS ADMINISTRATIVAS PARA O PRÓXIMO EXERCÍCIO

Exercício	Estimativa Despesas Administrativas Anuais	Base de Cálculo Anual (*)	% Base de Cálculo
2021	7.400.000,00	1.809.278.500,52	0,41%

(*) Folha anual de remuneração de servidores ativos, aposentados e pensionistas do exercício anterior.

10.3. RECOMENDAÇÕES DE MANUTENÇÃO OU ALTERAÇÃO

No decorrer do exercício de 2021 recomendamos a adaptação da forma de custeio da Taxa de Administração aos novos parâmetros da Portaria Nº 19.451 de 18 de agosto de 2020:

- ✓ A cobertura de taxa de administração deverá ser adicionada, obrigatoriamente, nas alíquotas normais do ente público e/ou dos segurados, não sendo mais permitida a cobertura por aportes financeiros extras do município;
- ✓ A base da taxa de administração será apenas a folha de remunerações de contribuição dos servidores ativos do ano anterior, não poderá mais ser considerada a totalidade da folha e/ou a folha de aposentados e pensionistas;
- ✓ Como o RPPS está enquadrado no perfil de grande porte no ISP - RPPS, o limite da taxa será de 2,0% da nova base ou 2,4% se o RPPS aderir ao programa Pró-Gestão;
- ✓ Os recursos acumulados da taxa, a chamada Reserva Administrativa, deverão ser geridos totalmente a parte dos demais recursos do RPPS, inclusive com contas bancárias e contábeis distintas e só poderão ser destinados aos gastos a que se destinam;
- ✓ As eventuais sobras deste custeio poderão ser revertidas apenas para a cobertura de despesas com benefícios de aposentadoria e pensão, desde que aprovada pelo Conselho Administrativo, sendo vedada a devolução destes recursos ao ente federativo;
- ✓ Estas alterações deverão ser estabelecidas em lei do ente federativo até 31 de dezembro de 2021 e entrar em vigor no exercício de 2022.

Documento Assinado Digitalmente por: MANOEL CARNEIRO SOARES CARDOSO
Acesse em: https://etce.tce.pe.gov.br/epp/validaDoc.seam Código do documento: 154999d4-5e28-4693-9782-d6f543ab9b64

11. ANÁLISE COMPARATIVA DAS ÚLTIMAS AVALIAÇÕES ATUARIAIS

11.1. COMPARATIVO DE RESULTADOS DOS 3 ÚLTIMOS EXERCÍCIOS – FUNDO PREVIDENCIÁRIO

Item	dez/18	dez/19	dez/20
Número de Servidores Ativos	15.300	15.569	15.960
Valor Médio da Remuneração do Ativo	3.590,38	3.582,67	3.841,68
Número de Beneficiários	2.595	2.656	2.704
Valor Médio dos Benefícios	4.038,81	3.953,83	4.065,02
Custo Total do Plano em R$	4.673.025.458,64	5.253.046.369,24	5.980.598.198,34
Custo do Plano em % da Folha	66,76%	89,43%	94,48%
Déficit / Superávit Atuarial em R$	403.915.053,24	199.811.713,12	60.113.783,16
Déficit / Superávit em % Folha	5,77%	3,40%	0,95%
Saldo dos Demais Parcelamentos em R$	7.487.646,00	4.207.307,40	54.966.850,24
Valor dos Investimentos do Plano em R$	1.933.190.049,07	2.358.147.339,01	2.485.833.038,28

11.2. COMPARATIVO DE RESULTADOS DOS 3 ÚLTIMOS EXERCÍCIOS – FUNDO FINANCEIRO

Item	dez/18	dez/19	dez/20
Número de Servidores Ativos	4.354	3.925	3.780
Valor Médio da Remuneração do Ativo	4.661,17	4.706,27	4.846,92
Número de Beneficiários	6.598	6.942	7.042
Valor Médio dos Benefícios	4.358,89	4.360,29	4.545,23
Total de Segurados	10.952	10.867	10.822
Custo Total do Plano em R$	14.980.113.566,47	15.004.655.874,00	14.466.216.221,09
Déficit / Superávit Atuarial em R$	10.091.788.807,35	10.224.020.094,60	10.485.897.956,85

Dos dados disponíveis para análise, destaca-se o aumento o médio das remunerações e proventos.

Documento Assinado Digitalmente por: MANOEL CARNEIRO SOARES CARDOSO
Acesse em: https://etce.tce.pe.gov.br/epp/validaDoc.seam Código do documento: 154995e4-5328-4993-9787-a65143aa9b64

.

12. PARECER ATUARIAL

A presente avaliação atuarial foi realizada especificamente para dimensionar a situação financeira e atuarial dos fundos previdenciários geridos pela **AMPASS - Autarquia Municipal de Previdência e Assistência à Saúde**, de acordo com metodologia, hipóteses e premissas citadas anteriormente, com os dados cadastrais dos servidores ativos, aposentados e pensionistas fornecidos pela Prefeitura e pelo Instituto.

Este trabalho já contempla as novas normas e procedimentos atuariais previstos na Portaria nº 464/2018 e utiliza as bases de dados cadastrais e financeiros posicionados em 31/12/2020.

Os cálculos foram realizados em conformidade a Nota Técnica Atuarial, enviada à Secretaria de Previdência, conforme previsto no artigo 8º da Portaria nº 464 de 19 de novembro de 2018 e Instrução Normativa nº 05 de 21 de dezembro de 2018.

Considerações sobre a Base Cadastral

A base de dados contendo o cadastro de servidores ativos, aposentados, pensionistas e seus dependentes enviados para a avaliação atuarial, foi comparada com padrões mínimos e máximos aceitáveis na data base da avaliação. Depois de feitas as análises, consideramos os dados suficientes e completos para a realização da avaliação atuarial.

Os dados referentes aos tempos de contribuição dos servidores a outros regimes previdenciários anteriores à data de admissão no ente foram informados na base de dados, desta forma não foi adotada estimativa para substituir esta informação.

Resultados da Avaliação

A diferença nos custos em relação aos valores apurados na avaliação anterior é decorrente das alterações nos dados cadastrais e financeiros, mas principalmente pela mudança das hipóteses obrigatórias da Portaria 464/2019: redução da taxa de juros e desconto atuarial de 5,87% para 5,41% ao ano, adoção da tábua de mortalidade separada por sexo e admissão de servidores ao longo de 2020.

Tendo em vista a obrigatoriedade de aumento das alíquotas normais previsto na Reforma da Previdência (EC 103/2019) e regulamentado pela Portaria 1.348/2019 e que este reajuste é suficiente para o restabelecimento do equilíbrio financeiro e atuarial do RECIPREV, sugerimos a adequação das alíquotas normais dos servidores para 14%.

Documento Assinado Digitalmente por: MANOEL CARNEIRO SOARES CARDOSO
Acesse em: https://etce.tce.pe.gov.br/epp/validaDoc.seam Código de documento: 154995e4-5326-4993-9987-a05143aa9b64

Documento Assinado Digitalmente por: MANOEL CARNEIRO SOARES CARDOSO
Acesse em: https://etce.tce.pe.gov.br/epp/validaDoc.seam Código do documento: 154995e4-5328-4993-9787-a65143aa9b64

Por fim, salientamos que os resultados desta avaliação atuarial são extremamente sensíveis às variações das hipóteses e premissas utilizadas nos cálculos e que, modificações futuras destes fatores, poderão implicar variações substanciais nos resultados atuariais.

Curitiba, 16 de fevereiro de 2021.

Luiz Claudio Kogut
Atuário – MIBA 1.308

13. ANEXOS

ANEXO 1 - CONCEITOS E DEFINIÇÕES

1. Alíquota de contribuição normal: percentual de contribuição, instituído em lei do ente federativo, definido, a cada ano, para cobertura do custo normal e cujos valores são destinados à constituição de reservas com a finalidade de prover o pagamento de benefícios.
2. Alíquota de contribuição suplementar: percentual de contribuição extraordinária, estabelecido em lei do ente federativo, para cobertura do custo suplementar e equacionamento do déficit atuarial.
3. Ativos garantidores dos compromissos do plano de benefícios: somatório dos recursos provenientes das contribuições, das disponibilidades decorrentes das receitas correntes e de capital e demais ingressos financeiros auferidos pelo RPPS, e dos bens, direitos, ativos financeiros e ativos de qualquer natureza vinculados, por lei, ao regime, destacados como investimentos e avaliados pelo seu valor justo, conforme normas contábeis aplicáveis ao setor público, excluídos os recursos relativos ao financiamento do custo administrativo do regime e aqueles vinculados aos fundos para oscilação de riscos e os valores das provisões para pagamento dos benefícios avaliados em regime de repartição simples e de repartição de capitais de cobertura.
4. Atuário: profissional técnico especializado, bacharel em Ciências Atuariais e legalmente habilitado para o exercício da profissão nos termos do Decreto-lei nº 806, de 04 de setembro de 1969.
5. Avaliação atuarial: documento elaborado por atuário, em conformidade com as bases técnicas estabelecidas para o plano de benefícios do RPPS, que caracteriza a população segurada e a base cadastral utilizada, discrimina os encargos, estima os recursos necessários e as alíquotas de contribuição normal e suplementar do plano de custeio de equilíbrio para todos os benefícios do plano, que apresenta os montantes dos fundos de natureza atuarial, das reservas técnicas e provisões matemáticas a contabilizar, o fluxo atuarial e as projeções atuariais exigidas pela legislação pertinente e que contem parecer atuarial conclusivo relativo à solvência e liquidez do plano de benefícios.
6. Bases técnicas: premissas, pressupostos, hipóteses e parâmetros biométricos, demográficos, econômicos e financeiros utilizados e adotados no plano de benefícios pelo atuário, com a concordância dos representantes do RPPS, adequados e aderentes às características da massa de segurados e beneficiários do RPPS e ao seu regramento. Como bases técnicas entendem-se, também, os regimes financeiros adotados para o financiamento dos benefícios, as tábuas biométricas utilizadas, bem como fatores e taxas utilizados para a estimação de receitas e encargos.
7. Custeio administrativo: é a contribuição considerada na avaliação atuarial, expressa em alíquota e estabelecida em lei para o financiamento do custo administrativo do RPPS.
8. Custo administrativo: o valor correspondente às necessidades de custeio das despesas correntes e de capital necessárias à organização e ao funcionamento da unidade gestora do RPPS, inclusive para a conservação de seu patrimônio, conforme limites estabelecidos em parâmetros gerais.
9. Custo normal: o valor correspondente às necessidades de custeio do plano de benefícios do RPPS, atuarialmente calculadas, conforme os regimes financeiros adotados, referentes a períodos compreendidos entre a data da avaliação e a data de início dos benefícios.
10. Custo suplementar: o valor correspondente às necessidades de custeio, atuarialmente calculadas, destinado à cobertura do tempo de serviço passado, ao equacionamento de déficit gerados pela ausência ou insuficiência de alíquotas de contribuição, inadequação das bases técnicas ou outras causas que ocasionaram a insuficiência de ativos

Documento Assinado Digitalmente por: MANOEL CARNEIRO SOARES CARDOSO
Acesse em: https://elite.pe.gov.br/app/ValidaDoc.seam Código de documento: 15499144-3328-4983-9787-65413399b4

necessários à cobertura das provisões matemáticas previdenciárias, de responsabilidade de todos os poderes, órgãos e entidades do ente federativo.

11. Data focal da avaliação atuarial: data na qual foram posicionados, a valor presente, os encargos, as contribuições e aportes relativos ao plano de benefícios, bem como o ativo real líquido e na qual foi apurado o resultado e a situação atuarial do plano. Nas avaliações atuariais anuais, a data focal é a data do último dia do ano civil, 31 de dezembro.
12. Déficit atuarial: resultado negativo apurado por meio do confronto entre o somatório dos ativos garantidores dos compromissos do plano de benefícios e os valores atuais do fluxo de contribuições futuras, do fluxo dos valores líquidos da compensação financeira a receber e do fluxo dos parcelamentos vigentes a receber, menos o somatório dos valores atuais dos fluxos futuros de pagamento dos benefícios do plano de benefícios.
13. Déficit financeiro: valor da insuficiência financeira, período a período, apurada por meio do confronto entre o fluxo das receitas e o fluxo das despesas do RPPS em cada exercício financeiro.
14. Duração do passivo: a média ponderada dos prazos dos fluxos de pagamentos de benefícios de cada plano, líquidos de contribuições incidentes sobre esses benefícios, conforme instrução normativa da Secretaria de Previdência.
15. Equilíbrio atuarial: garantia de equivalência, a valor presente, entre o fluxo das receitas estimadas e das obrigações projetadas, ambas estimadas e projetadas atuarialmente, até a extinção da massa de segurados a que se refere; expressão utilizada para denotar igualdade entre o total dos recursos garantidores do plano de benefícios do RPPS, acrescido das contribuições futuras e direitos, e o total de compromissos atuais e futuros do regime.
16. Equilíbrio financeiro: garantia de equivalência entre as receitas auferidas e as obrigações do RPPS em cada exercício financeiro.
17. Método de financiamento atuarial: metodologia adotada pelo atuário para estabelecer o nível de constituição das reservas necessárias à cobertura dos benefícios estruturados no regime financeiro de capitalização, em face das características biométricas, demográficas, econômicas e financeiras dos segurados e beneficiários do RPPS.
18. Nota técnica atuarial (NTA): documento técnico elaborado por atuário e exclusivo de cada RPPS, em conformidade com a instrução normativa emanada da Secretaria de Previdência do Ministério da Fazenda, que contém todas as formulações e expressões de cálculo das alíquotas de contribuição e dos encargos do plano de benefícios, das provisões (reservas) matemáticas previdenciárias e fundos de natureza atuarial, em conformidade com as bases técnicas aderentes à população do RPPS, bem como descreve, de forma clara e precisa, as características gerais dos benefícios, as bases técnicas adotadas e metodologias utilizadas nas formulações.
19. Parecer atuarial: documento emitido por atuário que apresenta de forma conclusiva a situação financeira e atuarial do plano de benefícios, no que se refere à sua liquidez de curto prazo e solvência, que certifica a adequação da base cadastral e das bases técnicas utilizadas na avaliação atuarial, a regularidade ou não do repasse de contribuições ao RPPS e a observância do plano de custeio vigente, a discrepância ou não entre o plano de custeio vigente e o plano de custeio de equilíbrio estabelecido na última avaliação atuarial e aponta medidas para a busca e manutenção do equilíbrio financeiro e atuarial.
20. Projeções atuariais: compreendem as projeções de todas as receitas e despesas do RPPS, considerando o fluxo atuarial dos benefícios calculados pelo regime financeiro de capitalização, os benefícios calculados por capitais de cobertura e os benefícios calculados por repartição simples e taxa de administração.
21. Provisão matemática de benefícios a conceder: corresponde ao valor presente dos encargos (compromissos) com um determinado benefício não concedido, líquidos das contribuições futuras e aportes futuros, ambos também a valor presente.

Documento Assinado Digitalmente por: MANOEL CARNEIRO SOARES CARDOSO
Acesse em: https://validar.iti.gov.br/ Código do documento: 4995e328-4933-78a6-5148-a8b64

22. Provisão matemática de benefícios concedidos: corresponde ao valor presente dos encargos (compromissos) com um determinado benefício já concedido, líquidos das contribuições futuras e aportes futuros, ambos também a valor presente.
23. Regime financeiro de capitalização: regime onde há a formação de uma massa de recursos, acumulada durante o período de contribuição, capaz de garantir a geração de receitas equivalentes ao fluxo de fundos integralmente constituídos, para garantia dos benefícios iniciados após o período de acumulação dos recursos.
24. Relatório da avaliação atuarial: documento elaborado por atuário legalmente habilitado que apresenta os resultados do estudo técnico desenvolvido, baseado na Nota Técnica Atuarial e demais bases técnicas, com o objetivo principal de estabelecer, de forma suficiente e adequada, os recursos necessários para a garantia do equilíbrio financeiro e atuarial do plano de previdência.
25. Reserva administrativa: constituída com os recursos destinados ao financiamento do custo administrativo do RPPS, relativos ao exercício corrente ou de sobras de custeio de exercícios anteriores e respectivos rendimentos, provenientes de alíquota de contribuição integrante do plano de custeio normal, aportes preestabelecidos para essa finalidade, repasses financeiros ou pagamentos diretos pelo ente federativo ou destinados a fundo administrativo instituído nos termos da Lei nº 4.320, de 17 de março de 1964.
26. Resultado atuarial: resultado apurado por meio do confronto entre o somatório dos ativos garantidores dos compromissos do plano de benefícios com os valores atuais do fluxo de contribuições futuras, do fluxo dos valores líquidos da compensação financeira a receber, menos o somatório dos valores atuais dos fluxos futuros de pagamento dos benefícios do plano de benefícios, sendo superavitário caso as receitas superem as despesas, e deficitário, em caso contrário.
27. Tábuas biométricas: instrumentos demográficos estatísticos utilizados nas bases técnicas da avaliação atuarial que estimam as probabilidades de ocorrência de eventos relacionados de determinado grupo de pessoas, tais como: sobrevivência, mortalidade, invalidez, morbidade, etc.
28. Taxa de administração: compreende os limites a que o custo administrativo está submetido, expressos em termos de alíquotas e calculados nos termos dos parâmetros e diretrizes gerais para a organização e funcionamento dos RPPS.
29. Taxa de juros e desconto atuarial: é a taxa anual de retorno esperada dos ativos garantidores dos compromissos do plano de benefícios do RPPS, no horizonte de longo prazo, utilizada no cálculo dos direitos e compromissos do plano de benefícios a valor presente, sem utilização do índice oficial de inflação de referência do plano de benefícios
30. Taxa de juros parâmetro: aquela cujo ponto da Estrutura a Termo de Taxa de Juros Média, divulgada anualmente pela Secretaria de Previdência, seja o mais próximo à duração do passivo do respectivo plano de benefícios.
31. Valor atual das contribuições futuras: valor presente atuarial do fluxo das futuras contribuições de um plano de benefícios, considerando as bases técnicas indicadas na Nota Técnica Atuarial e os preceitos da Ciência Atuarial.
32. Valor atual dos benefícios futuros: valor presente atuarial do fluxo de futuros pagamentos de benefícios de um plano de benefícios, considerados as bases técnicas indicadas na Nota Técnica Atuarial e os preceitos da Ciência Atuarial.

Documento Assinado Digitalmente por: MANOEL CARNEIRO SOARES CARDOSO
Acesse em: https://etcce.tce.go.gov.br/epp/validaDoc.seam Código do documento: 3e496e4-5348-4993-8787-a8b45a9b642

Documento Assinado Digitalmente por: MANOEL CARNEIRO SOARES CARDOSO
Acesse em: https://etce.tce.pe.gov.br/epp/validaDoc.seam Código do documento: 154995e4-5328-4993-9787-a65143aa9b64

ANEXO 2.1. DISTRIBUIÇÃO DE SERVIDORES ATIVOS E BENEFICIÁRIOS - RECIPREV

Ano-Base: 2021 Data-Base: 31/12/2020

ITEM	Ativos	Beneficiários	Total
Quantidade	15.960	2.704	18.664
Remuneração/Provento Médio (em R$)	3.841,68	4.065,02	3.874,04
Folha Mensal (em R$)	61.313.233,22	10.991.804,45	72.305.037,67

GRÁFICO I – DISTRIBUIÇÃO DE SERVIDORES ATIVOS E BENEFICIÁRIOS - RECIPREV

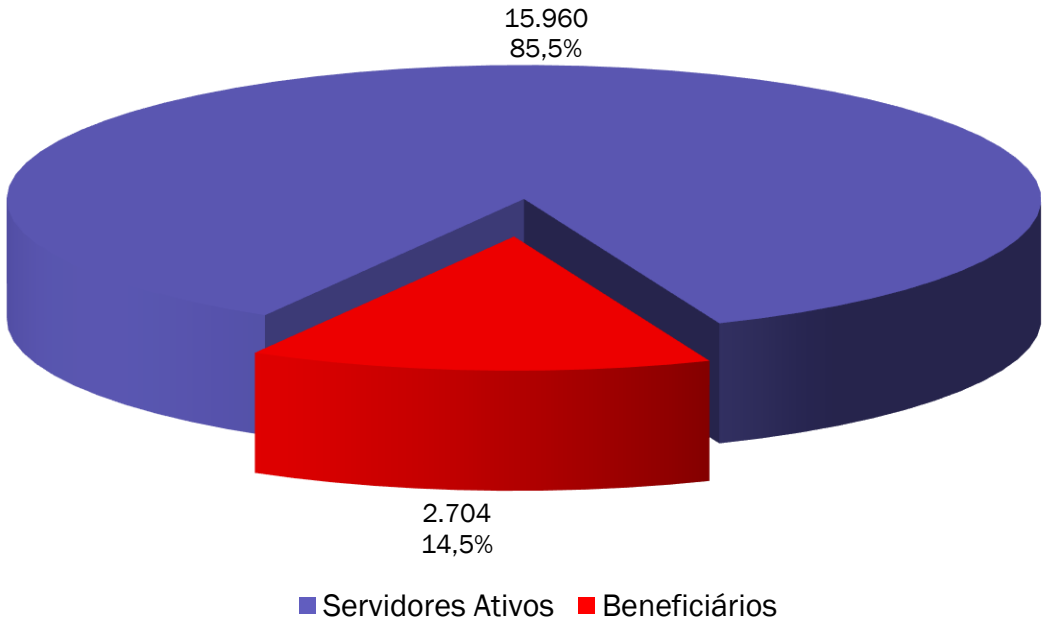

Observamos no gráfico acima que a proporção de servidores ativos contribuintes por beneficiário de aposentadoria ou pensão já chegou a 5,9.

ANEXO 2.2. MÉDIAS GERAIS DOS SERVIDORES ATIVOS - RECIPREV

Ano-Base: 2021 Data-Base: 31/12/2020

Item	Masculino	Feminino	Total
Quantidade	3.984	11.976	15.960
Idade Média	41,2	45,2	44,2
Tempo de INSS Anterior	7,9	9,5	9,1
Tempo de Serviço Público	8,6	10,9	10,3
Tempo de Serviço Total	16,4	20,3	19,4
Diferimento Médio (*)	19,3	10,0	12,3
Remuneração Média (R$)	3.920,78	3.815,37	3.841,68

(*) Diferimento é o tempo que ainda falta para o servidor cumprir com os requisitos para aposentadoria.

Documento Assinado Digitalmente por: MANOEL CARNEIRO SOARES CARDOSO
Acesse em: https://etce.tce.pe.gov.br/epp/validaDoc.seam Código do documento: 154995e4-5328-4993-9787-a6543aa9b64

GRÁFICO II – DISTRIBUIÇÃO DE TEMPO DE SERVIÇO POR SEXO - RECIPREV

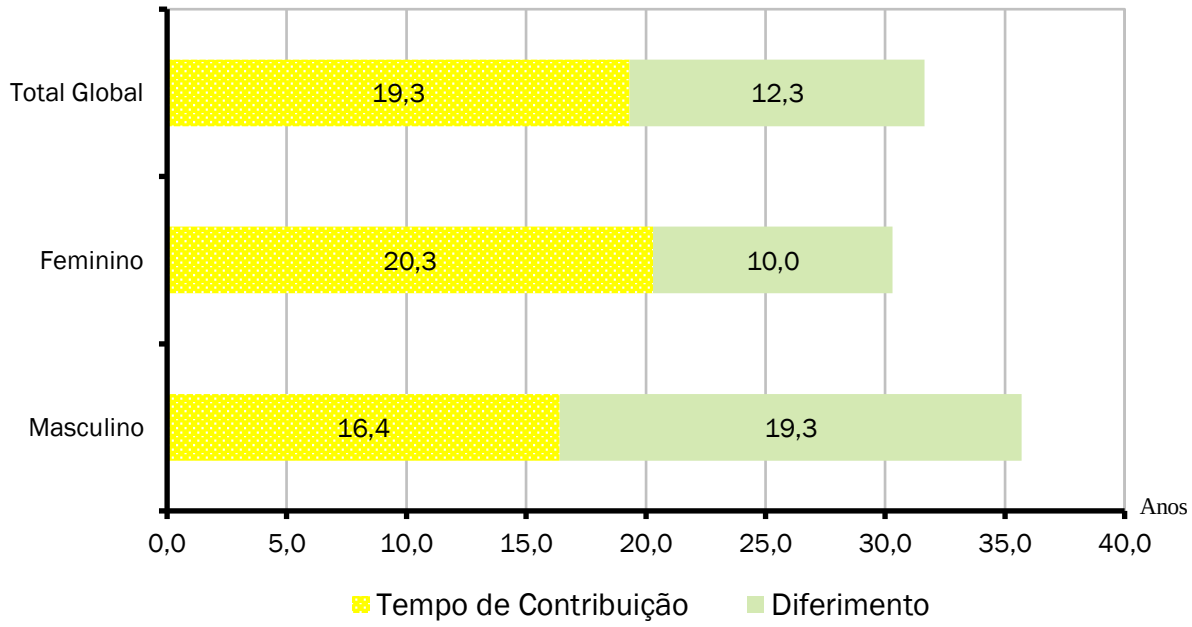

Cada coluna do gráfico acima representa o tempo médio de carreira, dividindo-o em tempo de contribuição já decorrido e diferimento a decorrer.

ANEXO 2.3. MÉDIAS DOS SERVIDORES ATIVOS IMINENTES - RECIPREV

Ano-Base: 2021 Data-Base: 31/12/2021

Item	Masculino	Feminino	Total
Quantidade	168	2.398	2.566
Idade Média	62,8	57,8	58,1
Tempo de Serviço Total	37,7	32,7	33,0
Remuneração Média (R$)	5.009,86	4.181,62	4.235,85

Servidores iminentes são servidores ativos que já cumpriram ou estão na iminência de cumprir com as exigências para concessão de benefício de aposentadoria.

Documento Assinado Digitalmente por: MANOEL CARNEIRO SOARES CARDOSO
Acesse em: https://etce.tce.pe.gov.br/epp/validaDoc.seam Código do documento: 154995e4-5228-4993-9787-a65143aa9b64

GRÁFICO III – DISTRIBUIÇÃO DE ATIVOS POR TEMPO DE DIFERIMENTO - RECIPREV

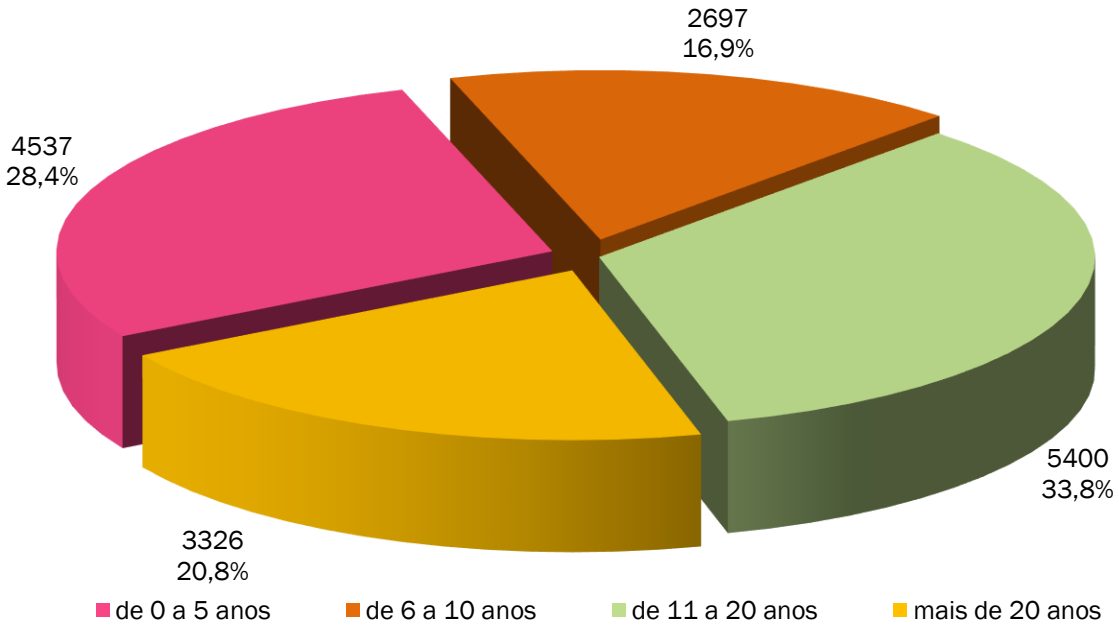

O gráfico acima apresenta a distribuição percentual dos servidores ativos em relação aos períodos de diferimento.

GRÁFICO IV – DISTRIBUIÇÃO DE SERVIDORES ATIVOS POR IDADE E SEXO - RECIPREV

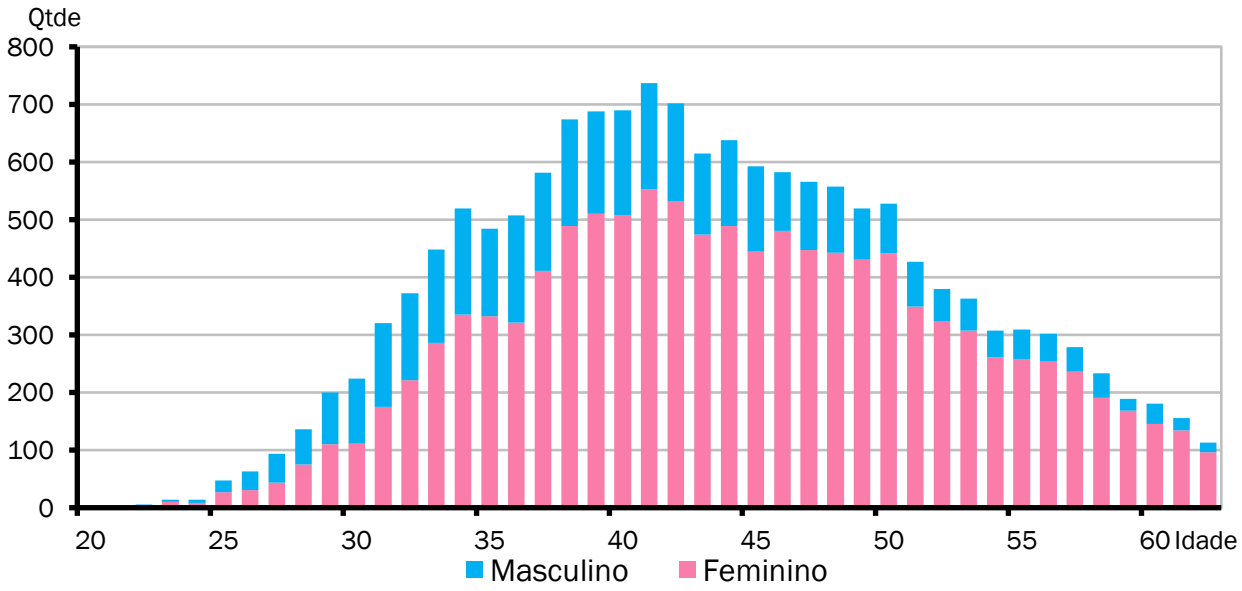

O gráfico acima demonstra a distribuição de servidores por idade e sexo.

GRÁFICO V – DISTRIBUIÇÃO DE SERVIDORES ATIVOS POR REGRA DE APOSENTADORIA - RECIPREV

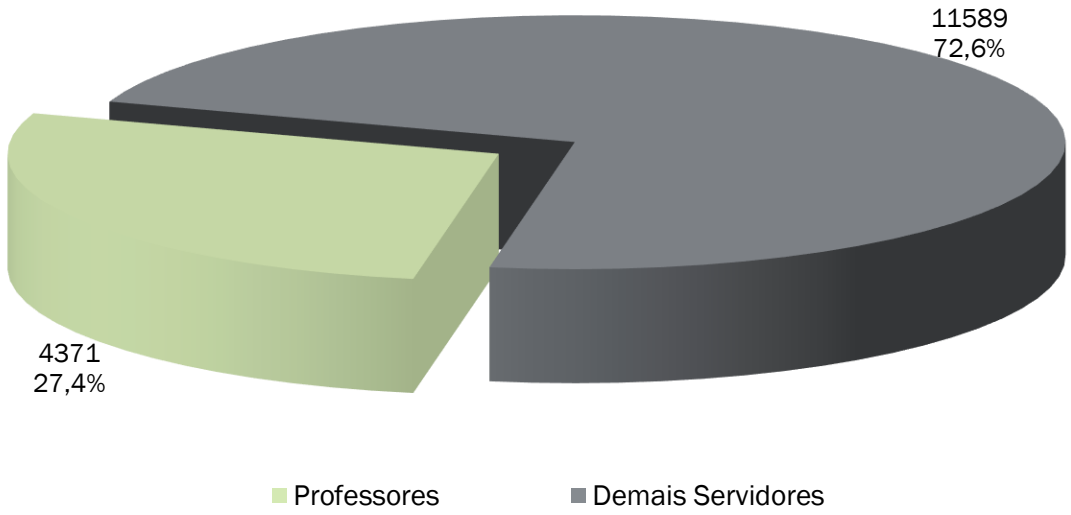

O exposto no gráfico acima é a proporção entre as principais carreiras dos servidores do Município, professores e as demais.

GRÁFICO VI – DISTRIBUIÇÃO DE SALÁRIO DE SERVIDORES ATIVOS POR IDADE - RECIPREV

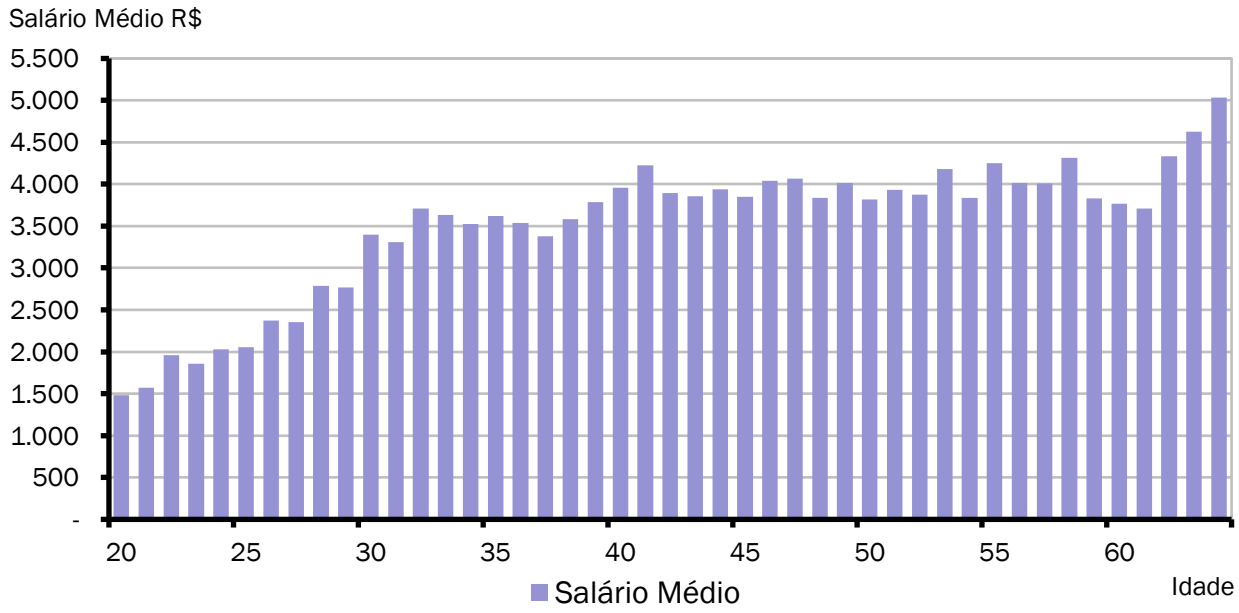

O gráfico acima demonstra a distribuição de servidores por idade e sexo.

Documento Assinado Digitalmente por: MANOEL CARNEIRO SOARES CARDOSO
Acesse em: https://etce.tce.pe.gov.br/epp/validaDoc.seam Código do documento: 154995e4-5928-4993-9787-a0143aa9b64

ANEXO 2.4. APOSENTADORIAS VOLUNTÁRIAS - RECIPREV

Ano-Base: 2021 Data-Base: 31/12/2021

ANO	TIPO DE APOSENTADORIA			TOTAL GERAL	GRUPO TOTAL REMANESCENTE
	TEMPO DE CONTRIBUIÇÃO E IDADE	COMPULSÓRIA	PROFESSOR		
Até 2020	1.114	0	1.031	2.145	13.815
2021	192	4	225	421	13.394
2022	210	0	291	501	12.893
2023	238	0	297	535	12.358
2024	210	0	228	438	11.920
2025	261	0	236	497	11.423
2026	340	0	260	600	10.823
2027	284	0	201	485	10.338
2028	299	0	193	492	9.846
2029	359	0	196	555	9.291
2030	372	0	193	565	8.726
2031	364	0	156	520	8.206
2032	396	0	160	556	7.650
2033	403	0	137	540	7.110
2034	495	0	123	618	6.492
2035	467	0	89	556	5.936
2036	487	0	91	578	5.358
2037	501	0	96	597	4.761
2038	443	0	69	512	4.249
2039	422	0	36	458	3.791
2040	439	0	26	465	3.326
2041	413	0	14	427	2.899
2042	425	0	11	436	2.463
2043	357	0	2	359	2.104
2044	339	0	4	343	1.761
2045	294	0	4	298	1.463
2046	263	0	0	263	1.200
2047	278	0	1	279	921
2048	198	0	1	199	722
2049	186	0	0	186	536
2050	170	0	0	170	366
2051	109	0	0	109	257
2052	100	0	0	100	157
2053	51	0	0	51	106
2054	52	0	0	52	54
2055	28	0	0	28	26
2056	14	0	0	14	12
2057	3	0	0	3	9
2058	5	0	0	5	4
2059	1	0	0	1	3
2060	1	0	0	1	2
2061	2	0	0	2	0
Total	**11.585**	**4**	**4.371**	**15.960**	**0**

O Gráfico e a Tabela acima demonstram o provável fluxo de entrada em inatividade da atual população de servidores ativos, sem a hipótese de reposição de massa. Nesta demonstração, também não estão consideradas os prováveis benefícios de pensão de ativos e aposentadoria por invalidez.

Documento Assinado Digitalmente por: MANOEL CARNEIRO SOARES CARDOSO
Acesse em: https://etce.tce.pe.gov.br/epp/validaDoc.seam Código do documento: 154995e4-5328-4993-9787-a65143aa9b64

Documento Assinado Digitalmente por: MANOEL CARNEIRO SOARES CARDOSO
Acesse em: https://etce.tce.pe.gov.br/epp/validaDoc.seam Código do documento: 154995e4-3328-4993-9787-a65143aa9b64

GRÁFICO VII – DISTRIBUIÇÃO DE APOSENTADORIAS VOLUNTÁRIAS POR ANO - RECIPREV

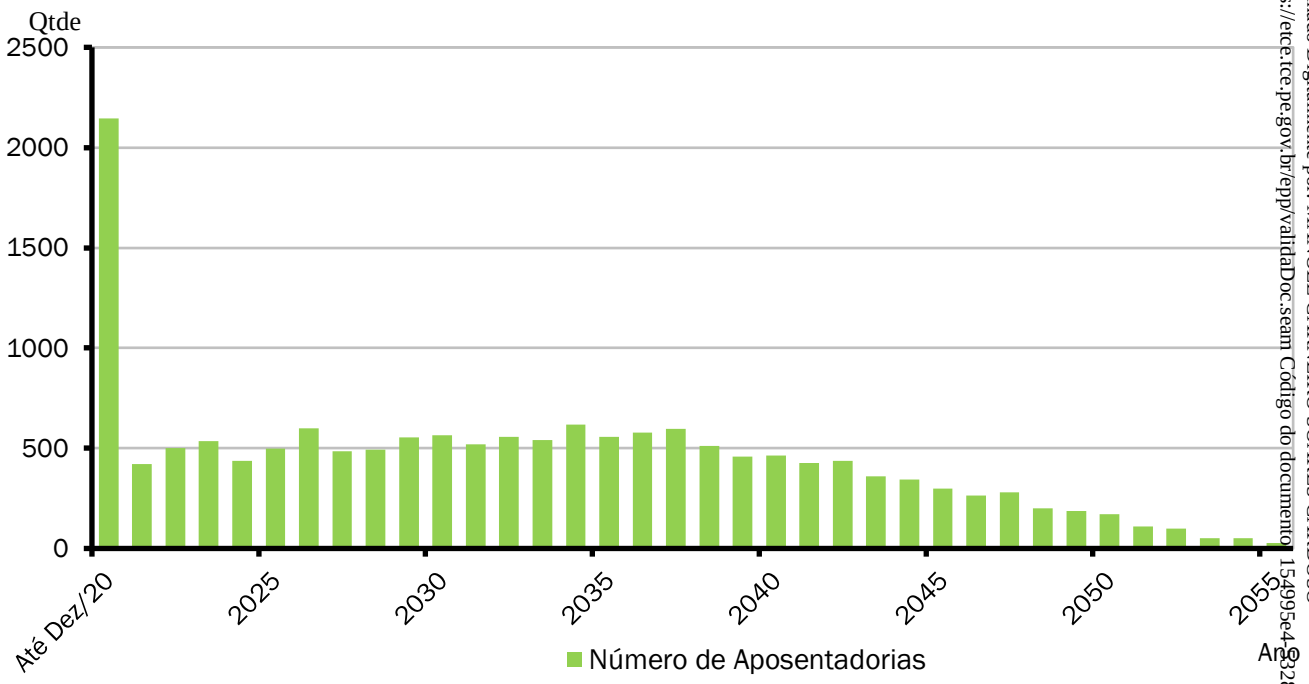

GRÁFICO VIII – DISTRIBUIÇÃO DE BENEFICIÁRIOS POR TIPO DE BENEFÍCIO - RECIPREV

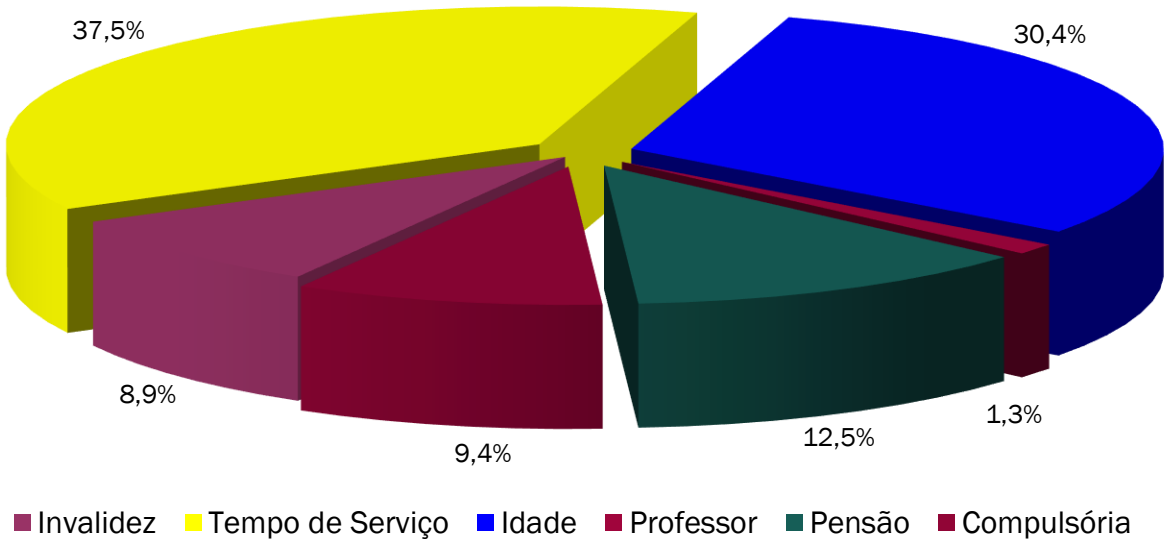

Documento Assinado Digitalmente por: MANOEL CARNEIRO SOARES CARDOSO
Acesse em https://etce.tce.pe.gov.br/epp/validaDoc.seam Código do documento: 154995e4-5328-4993-9787-a65143aa9b64

ANEXO 2.5. MÉDIAS GERAIS DOS APOSENTADOS E PENSIONISTAS - RECIPREV

Ano-Base: 2021 Data-Base: 31/12/2020

Benefício	Item	Masculino	Feminino	Total
Invalidez	Quantidade	65	176	241
	Idade Média	66,7	58,8	60,9
	Benefício Médio (R$)	4.312,47	2.488,20	2.980,22
Tempo de Contribuição	Quantidade	467	548	1.015
	Idade Média	84,3	78,6	81,2
	Benefício Médio (R$)	5.658,22	5.620,07	5.637,62
Idade	Quantidade	190	633	823
	Idade Média	85,2	79,2	80,6
	Benefício Médio (R$)	5.013,98	3.123,96	3.560,29
Professor	Quantidade	0	35	35
	Idade Média	0,0	58,9	58,9
	Benefício Médio (R$)	0,00	4.441,51	4.441,51
Pensionistas	Quantidade	122	215	337
	Idade Média	42,7	64,9	56,9
	Benefício Médio (R$)	2.054,99	3.319,86	2.861,96
Compulsória	Quantidade	87	166	253
	Idade Média	83,3	81,7	82,3
	Benefício Médio (R$)	2.148,21	1.894,22	1.981,56
Total Geral	Quantidade	931	1.773	2.704
	Idade Média	77,7	75,1	76,0
	Benefício Médio (R$)	4.632,61	3.766,98	4.065,02

ANEXO 2.6. EVOLUÇÃO DA POPULAÇÃO SEGURADA DO PLANO - RECIPREV

Ano-Base: 2021 Data-Base: 31/12/2020

Ano	Nº Beneficiários	Nº Servidores Ativos	Total de Segurados
Atual	2.704	15.960	18.664
2021	4.338	13.815	18.153
2022	4.523	13.394	17.917
2023	4.724	12.893	17.617
2024	4.919	12.358	17.277
2025	5.027	11.920	16.947
2026	5.174	11.423	16.597
2027	5.333	10.823	16.156
2028	5.445	10.338	15.783
2029	5.532	9.846	15.378
2030	5.636	9.291	14.927
2031	5.752	8.726	14.478
2032	5.864	8.206	14.070
2033	5.940	7.650	13.590
2034	6.018	7.110	13.128
2035	6.137	6.492	12.629
2036	6.232	5.936	12.168
2037	6.307	5.358	11.665
2038	6.379	4.761	11.140
2039	6.406	4.249	10.655
2040	6.410	3.791	10.201
2041	6.404	3.326	9.730
2042	6.366	2.899	9.265
2043	6.340	2.463	8.803
2044	6.274	2.104	8.378
2045	6.182	1.761	7.943
2046	6.078	1.463	7.541
2047	5.942	1.200	7.142
2048	5.801	921	6.722
2049	5.635	722	6.357
2050	5.451	536	5.987
2051	5.260	366	5.626
2052	5.052	257	5.309
2053	4.836	157	4.993
2054	4.608	106	4.714
2055	4.380	54	4.434
2056	4.148	26	4.174
2057	3.914	12	3.926
2058	3.681	9	3.690
2059	3.450	4	3.454
2060	3.223	3	3.226
2061	3.001	2	3.003

Documento Assinado Digitalmente por: MANOEL CARNEIRO SOARES CARDOSO
Acesse em: https://etce.tce.pe.gov.br/epp/validaDoc.seam Código do documento: 154995e4-5328-4993-9787-a65143aa9b64

Documento Assinado Digitalmente por: MANOEL CARNEIRO SOARES CARDOSO
Acesse em: https://etce.tce.pe.gov.br/epp/validaDoc.seam Código do documento: 154995e4-5322-4533-9787-a65143aa9b64

ANEXO 3 – ESTATÍSTICAS – FUNDO FINANCEIRO – RECIFIN

ANEXO 3.1. DISTRIBUIÇÃO DE SERVIDORES ATIVOS E BENEFICIÁRIOS - RECIFIN

Ano-Base: 2021 Data-Base: 31/12/2020

Item	Ativos	Beneficiários	Total
Quantidade	3.780	7.042	10.822
Remuneração/Provento Médio (em R$)	4.846,92	4.545,23	4.650,61
Folha Mensal (em R$)	18.321.362,52	32.007.491,74	50.328.854,26

GRÁFICO IX – DISTRIBUIÇÃO DE SERVIDORES ATIVOS E BENEFICIÁRIOS - RECIFIN

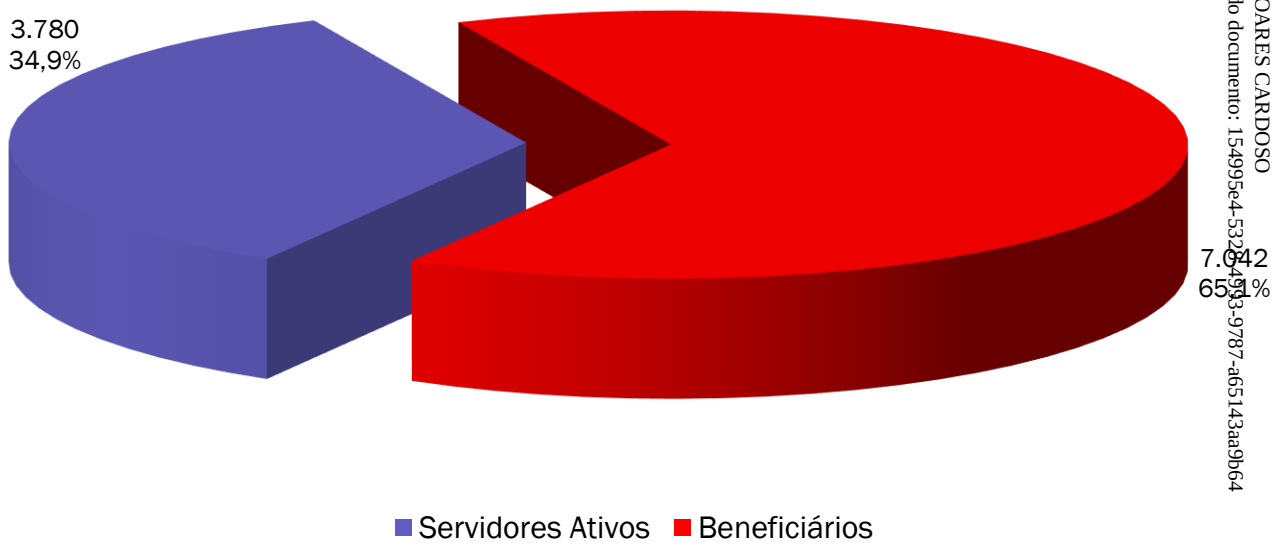

Observamos no gráfico acima que a proporção de servidores ativos contribuintes por beneficiário de aposentadoria ou pensão já chegou a 0,5.

ANEXO 3.2. MÉDIAS GERAIS DOS SERVIDORES ATIVOS - RECIFIN

Ano-Base: 2021 Data-Base: 31/12/2020

Item	Masculino	Feminino	Total
Quantidade	1.726	2.054	3.780
Idade Média	59,3	58,5	58,9
Tempo de INSS Anterior	2,7	5,0	3,9
Tempo de Serviço Público	33,0	29,5	31,1
Tempo de Serviço Total	35,7	34,5	35,0
Diferimento Médio (*)	2,5	0,6	1,5
Remuneração Média (R$)	4.742,34	4.934,80	4.846,92

(*) Diferimento é o tempo que ainda falta para o servidor cumprir com os requisitos para aposentadoria.

Documento Assinado Digitalmente por: MANOEL CARNEIRO SOARES CARDOSO
Acesse em: https://etce.tce.pe.gov.br/epp/validaDoc.seam Código do documento: 154995e4-5328-4693-9787-a65143aa9bb2

GRÁFICO X – DISTRIBUIÇÃO DE TEMPO DE SERVIÇO POR SEXO - RECIFIN

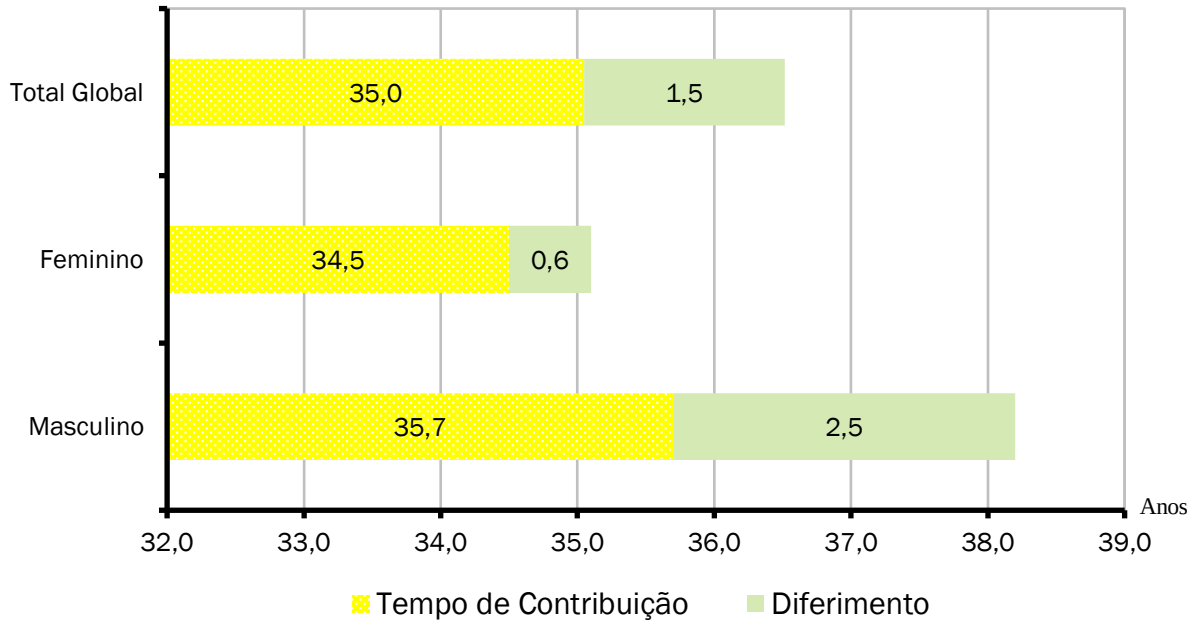

Cada coluna do gráfico acima representa o tempo médio de carreira, dividindo-o em tempo de contribuição já decorrido e diferimento a decorrer.

ANEXO 3.3. MÉDIAS DOS SERVIDORES ATIVOS IMINENTES - RECIFIN

Ano-Base: 2021 Data-Base: 31/12/2020

Item	Masculino	Feminino	Total
Quantidade	968	1.755	2.723
Idade Média	63,2	60,0	61,1
Tempo de Serviço Total	39,5	35,9	37,2
Remuneração Média (R$)	4.173,85	4.873,51	4.624,79

Servidores iminentes são servidores ativos que já cumpriram ou estão na iminência de cumprir com as exigências para concessão de benefício de aposentadoria.

Documento Assinado Digitalmente por: MANOEL CARNEIRO SOARES CARDOSO
Acesse em: https://etce.tce.pe.gov.br/epp/validaDoc.seam Código do documento: 154995e4-5328-4693-9787-a65143a9b64

GRÁFICO XI – DISTRIBUIÇÃO DE ATIVOS POR TEMPO DE DIFERIMENTO - RECIFIN

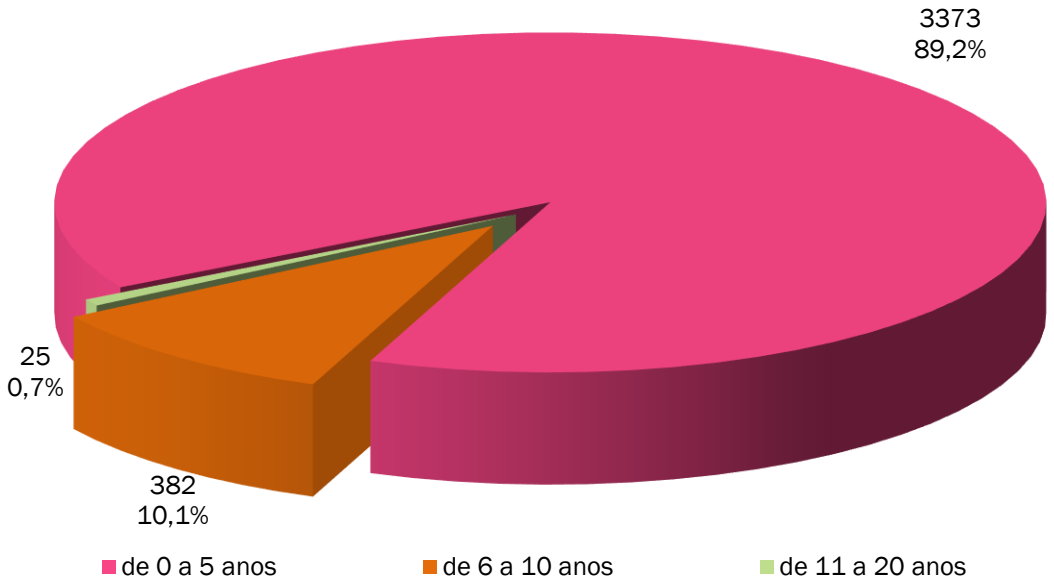

O gráfico acima apresenta a distribuição percentual dos servidores ativos em relação aos períodos de diferimento.

GRÁFICO XII – DISTRIBUIÇÃO DE SERVIDORES ATIVOS POR IDADE E SEXO - RECIFIN

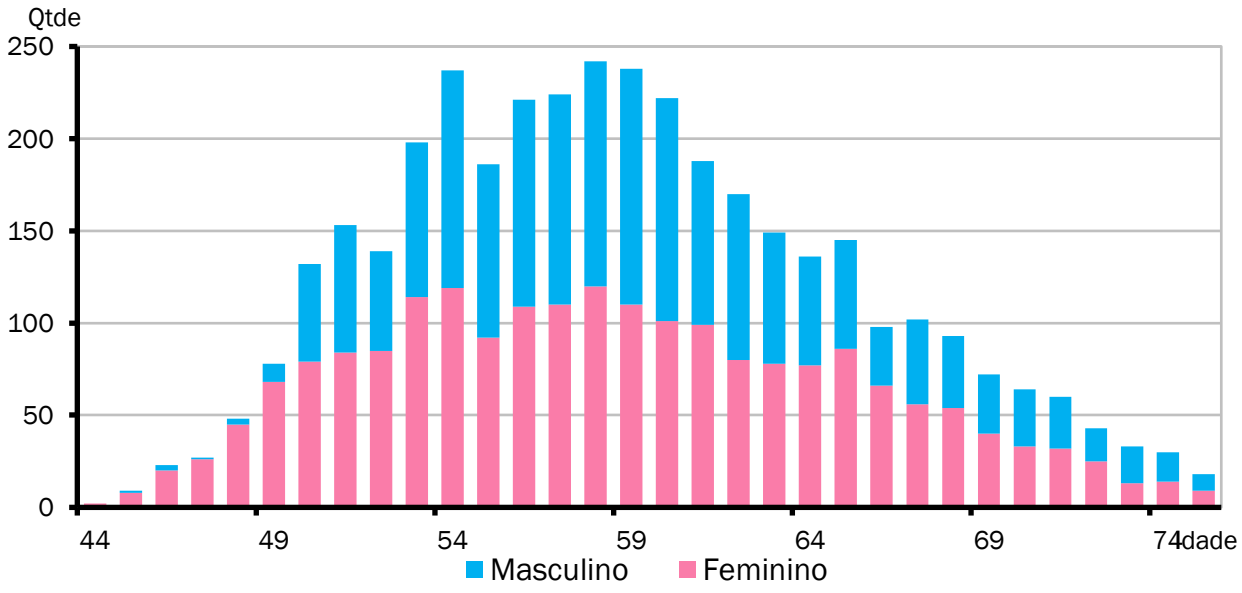

O gráfico acima demonstra a distribuição de servidores por idade e sexo.

GRÁFICO XIII – DISTRIBUIÇÃO DE SERVIDORES ATIVOS POR REGRA DE APOSENTADORIA - RECIFIN

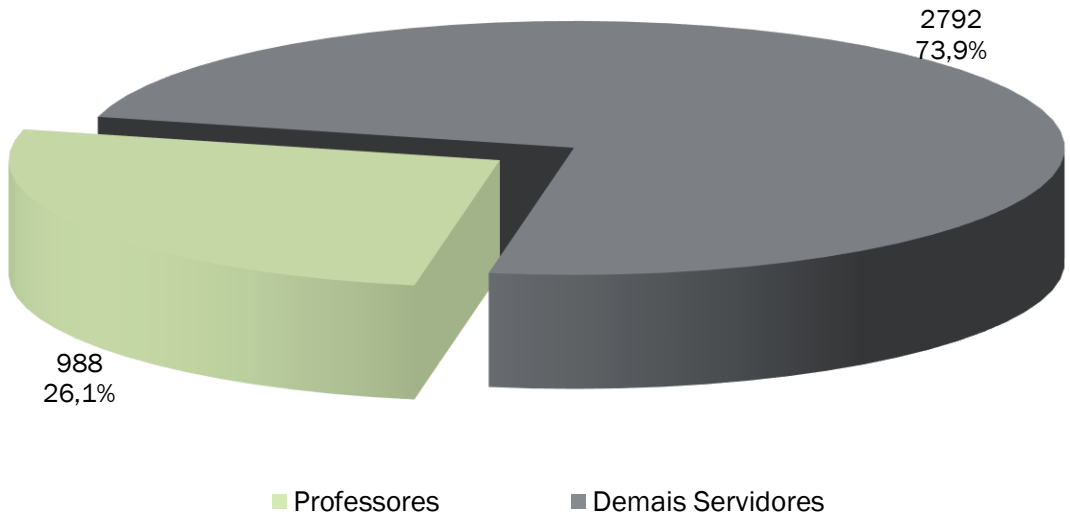

O exposto no gráfico acima é a proporção entre as principais carreiras dos servidores do Município, professores e as demais.

GRÁFICO XIV – DISTRIBUIÇÃO DE SALÁRIO DE SERVIDORES ATIVOS POR IDADE - RECIFIN

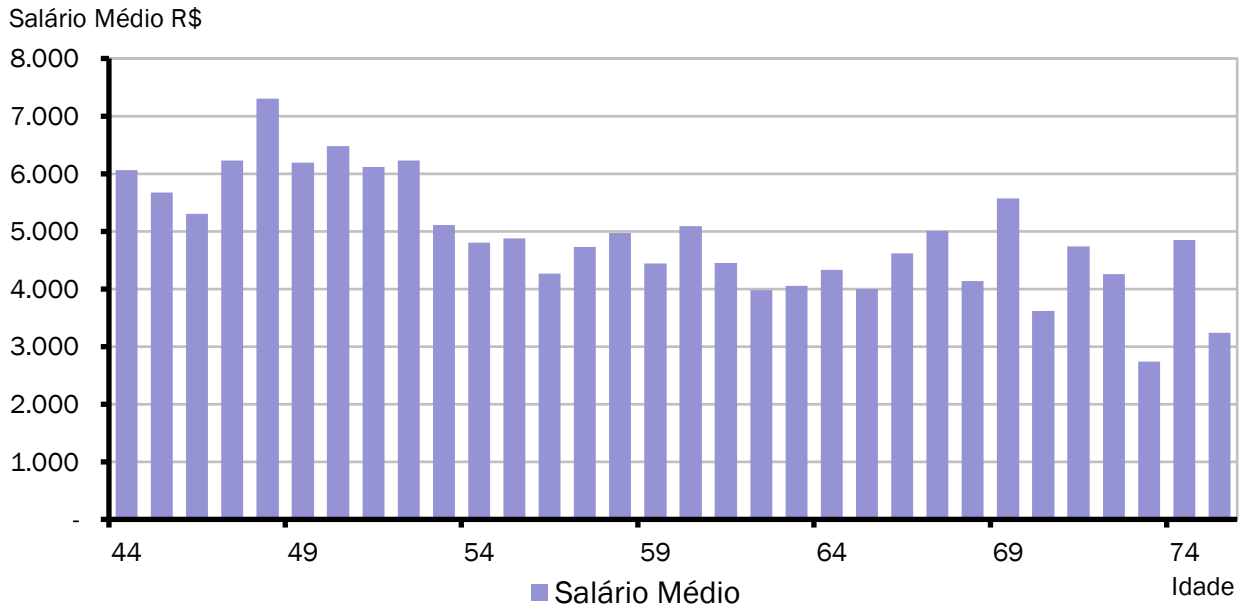

O gráfico acima demonstra a distribuição de servidores por idade e sexo.

Documento Assinado Digitalmente por: MANOEL CARNEIRO SOARES CARDOSO
Acesse em: https://etce.tce.pe.gov.br/epp/validaDoc.seam Código do documento: 154995e4-5928-4993-9787-805143aa9b64

GRÁFICO XV – DISTRIBUIÇÃO DE APOSENTADORIAS VOLUNTÁRIAS POR ANO - RECIFIN

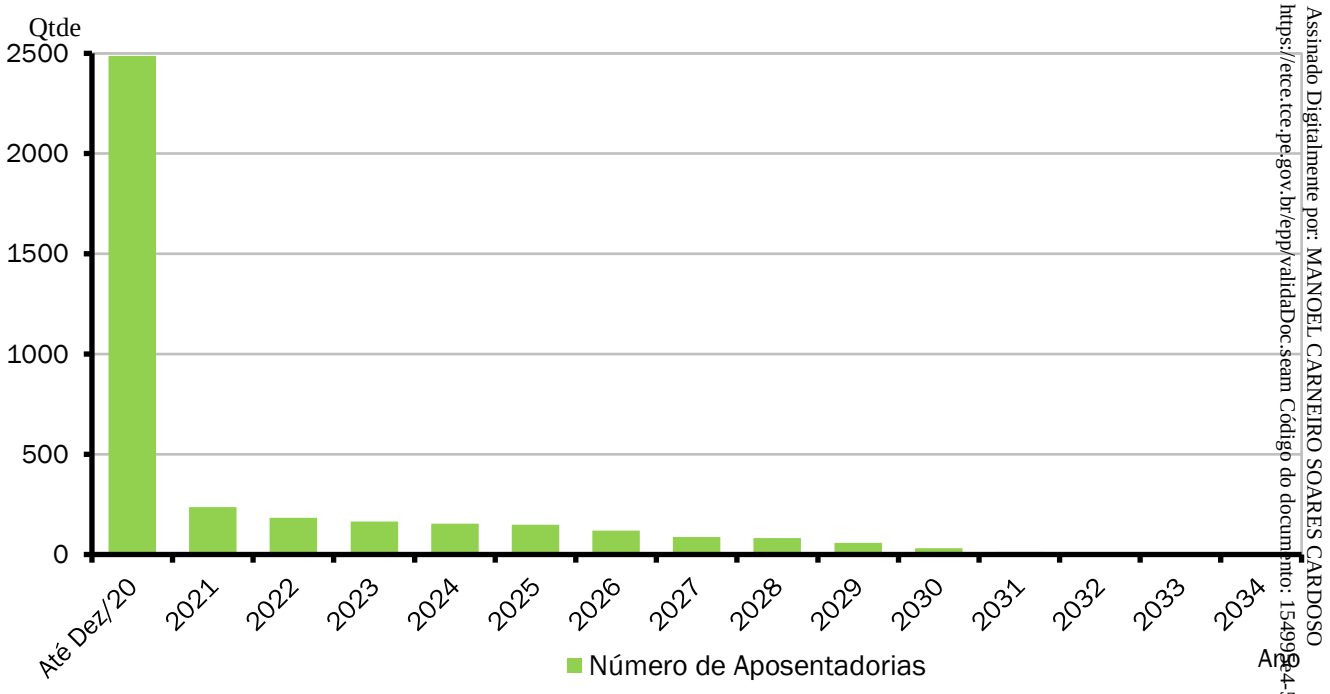

Documento Assinado Digitalmente por: MANOEL CARNEIRO SOARES CARDOSO
Acesse em: https://etce.tce.pe.gov.br/epp/validaDoc.seam Código do documento: 154998a4-5328-4993-9787-a65143aa9b64

ANEXO 3.4. APOSENTADORIAS VOLUNTÁRIAS - RECIFIN

Ano-Base: 2021 Data-Base: 31/12/2021

ANO	TIPO DE APOSENTADORIA			TOTAL GERAL	GRUPO TOTAL REMANESCENTE
	TEMPO DE CONTRIBUIÇÃO E IDADE	COMPULSÓRIA	PROFESSOR		
Até 2020	1.669	0	819	2.488	1.292
2021	172	18	45	235	1.057
2022	140	0	42	182	875
2023	133	0	31	164	711
2024	129	0	26	155	556
2025	136	0	13	149	407
2026	111	0	9	120	287
2027	88	0	0	88	199
2028	83	0	0	83	116
2029	59	0	0	59	57
2030	32	0	0	32	25
2031	14	0	0	14	11
2032	8	0	0	8	3
2033	2	0	0	2	1
2034	1	0	0	1	0
2035	0	0	0	0	0
2036	0	0	0	0	0
2037	0	0	0	0	0
2038	0	0	0	0	0
2039	0	0	0	0	0
2040	0	0	0	0	0
2041	0	0	0	0	0
2042	0	0	0	0	0
2043	0	0	0	0	0
2044	0	0	0	0	0
2045	0	0	0	0	0
2046	0	0	0	0	0
2047	0	0	0	0	0
2048	0	0	0	0	0
2049	0	0	0	0	0
2050	0	0	0	0	0
2051	0	0	0	0	0
2052	0	0	0	0	0
2053	0	0	0	0	0
2054	0	0	0	0	0
2055	0	0	0	0	0
2056	0	0	0	0	0
2057	0	0	0	0	0
2058	0	0	0	0	0
2059	0	0	0	0	0
2060	0	0	0	0	0
2061	0	0	0	0	0
Total	**2.777**	**18**	**985**	**3.780**	**0**

O Gráfico e a Tabela acima demonstram o provável fluxo de entrada em inatividade da atual população de servidores ativos, sem a hipótese de reposição de massa. Nesta demonstração, também não estão consideradas os prováveis benefícios de pensão de ativos e aposentadoria por invalidez.

Documento Assinado Digitalmente por: MANOEL CARNEIRO SOARES CARDOSO
Acesse em: https://etce.tce.pe.gov.br/epp/validaDoc.seam Código do documento: 154995e4-5328-4993-9787-a65143aa9b64

ANEXO 3.5. MÉDIAS GERAIS DOS APOSENTADOS E PENSIONISTAS - RECIFIN

Ano-Base: 2021 Data-Base: 31/12/2021

Benefício	Item	Masculino	Feminino	Total
Invalidez	Quantidade	124	190	314
	Idade Média	65,1	64,5	64,7
	Benefício Médio (R$)	4.389,58	4.140,32	4.238,75
Tempo de Contribuição	Quantidade	841	2.689	3.530
	Idade Média	68,0	66,4	66,8
	Benefício Médio (R$)	5.569,10	5.055,07	5.177,53
Idade	Quantidade	72	367	439
	Idade Média	72,7	71,4	71,6
	Benefício Médio (R$)	6.542,51	4.558,95	4.884,27
Professor	Quantidade	45	581	626
	Idade Média	64,2	59,6	59,9
	Benefício Médio (R$)	7.127,83	7.062,70	7.067,38
Pensionistas	Quantidade	393	1.719	2.112
	Idade Média	58,2	69,9	67,7
	Benefício Médio (R$)	2.731,40	2.736,35	2.735,43
Compulsória	Quantidade	5	16	21
	Idade Média	73,8	73,3	73,4
	Benefício Médio (R$)	2.145,65	2.718,26	2.581,93
Total Geral	Quantidade	1.480	5.562	7.042
	Idade Média	65,3	67,0	66,7
	Benefício Médio (R$)	4.799,93	4.477,45	4.545,23

GRÁFICO XVI – DISTRIBUIÇÃO DE BENEFICIÁRIOS POR TIPO DE BENEFÍCIO

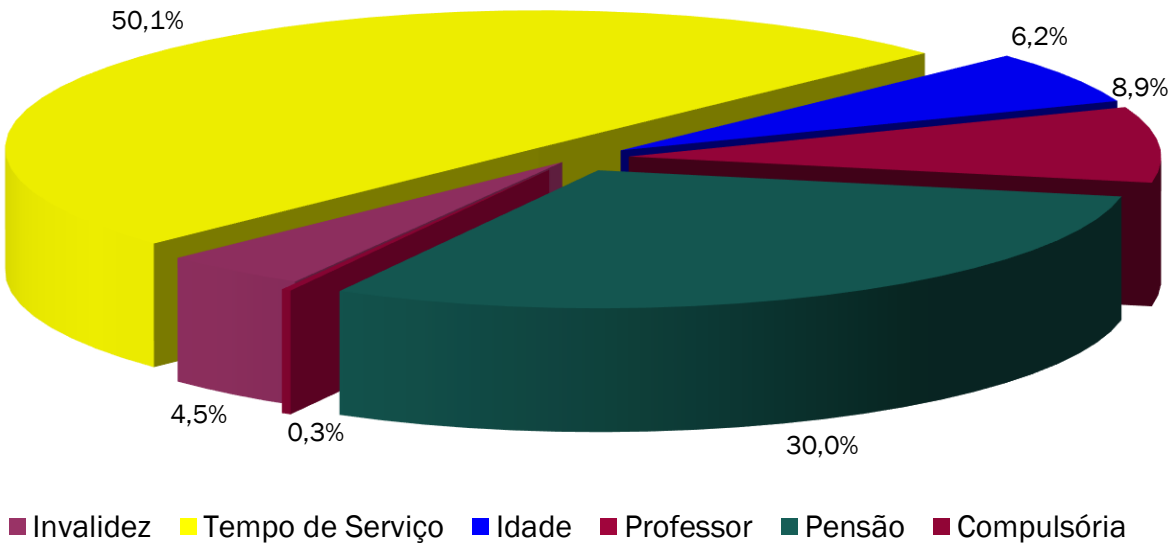

Documento Assinado Digitalmente por: MANOEL CARNEIRO SOARES CARDOSO
Acesse em: https://etce.tce.pe.gov.br/epp/validaDoc.seam Código do documento: 154995e4-5328-4993-9787-a65143aa9b64

ANEXO 3.6. EVOLUÇÃO DA POPULAÇÃO SEGURADA DO PLANO - RECIFIN

Ano-Base: 2021 Data-Base: 31/12/2021

Ano	Nº Beneficiários	Nº Servidores Ativos	Total de Segurados
Atual	7.042	3.780	10.822
2021	9.518	1.292	10.810
2022	9.578	1.057	10.635
2023	9.557	875	10.432
2024	9.526	711	10.237
2025	9.459	556	10.015
2026	9.328	407	9.735
2027	9.169	287	9.456
2028	8.973	199	9.172
2029	8.733	116	8.849
2030	8.461	57	8.518
2031	8.155	25	8.180
2032	7.830	11	7.841
2033	7.467	3	7.470
2034	7.095	1	7.096
2035	6.717	0	6.717
2036	6.339	0	6.339
2037	5.965	0	5.965
2038	5.595	0	5.595
2039	5.233	0	5.233
2040	4.877	0	4.877
2041	4.531	0	4.531
2042	4.194	0	4.194
2043	3.868	0	3.868
2044	3.554	0	3.554
2045	3.252	0	3.252
2046	2.963	0	2.963
2047	2.689	0	2.689
2048	2.429	0	2.429
2049	2.184	0	2.184
2050	1.955	0	1.955
2051	1.741	0	1.741
2052	1.543	0	1.543
2053	1.360	0	1.360
2054	1.193	0	1.193
2055	1.040	0	1.040
2056	901	0	901
2057	776	0	776
2058	663	0	663
2059	563	0	563
2060	474	0	474
2061	396	0	396

Documento Assinado Digitalmente por: MANOEL CARNEIRO SOARES CARDOSO
Acesse em: https://etce.tce.pe.gov.br/epp/validaDoc.seam Código do documento: 154995e4-5328-4993-9787-a65143aa9b64

ANEXO 4 - PROVISÕES MATEMÁTICAS A CONTABILIZAR

ANEXO 4.1. PROVISÕES MATEMÁTICAS PREVIDENCIÁRIAS DO RPPS DO RECIFE(PE)

Ano-Base: 2021 Data-Base: 31/12/2020

Contas	Discriminação	Valores (em R$)
2.2.7.2.1.00.00	**Provisões Matemáticas Previdenciárias**	**2.601.085.906,95**
2.2.7.2.1.01.00	**Plano Financeiro – Provisões de Benefícios Concedidos**	**172.235,27**
2.2.7.2.1.01.01	Aposentadorias/Pensões/Outros Benefícios Concedidos do Plano Financeiro	8.187.289.690,82
2.2.7.2.1.01.02	(-) Contribuições do Ente para o Plano Financeiro do RPPS	1.605.587.290,68
2.2.7.2.1.01.03	(-) Contribuições do Aposentado para o Plano Financeiro do RPPS	235.075.318,40
2.2.7.2.1.01.04	(-) Contribuições do Pensionista para o Plano Financeiro do RPPS	31.533.314,65
2.2.7.2.1.01.05	(-) Compensação Previdenciária do Plano Financeiro do RPPS	0,00
2.2.7.2.1.01.07	(-) Cobertura de Insuficiência Financeira	6.314.921.531,82
2.2.7.2.1.02.00	**Plano Financeiro – Provisões de Benefícios a Conceder**	**0,00**
2.2.7.2.1.02.01	Aposentadorias/Pensões/Outros Benefícios a Conceder do Plano Financeiro	6.278.926.530,27
2.2.7.2.1.02.02	(-) Contribuições do Ente para o Plano Financeiro do RPPS	1.685.371.805,40
2.2.7.2.1.02.03	(-) Contribuições do Servidor para o Plano Financeiro do RPPS	265.272.242,90
2.2.7.2.1.02.04	(-) Compensação Previdenciária do Plano Financeiro do RPPS	157.306.056,94
2.2.7.2.1.02.06	(-) Cobertura de Insuficiência Financeira	4.170.976.425,03
2.2.7.2.1.03.00	**Plano Previdenciário – Provisões de Benefícios Concedidos**	**869.333.413,91**
2.2.7.2.1.03.01	Aposentadorias/Pensões/Outros Benefícios Concedidos do Plano Previdenciário	1.071.831.506,08
2.2.7.2.1.03.02	(-) Contribuições do Ente para o Plano Previdenciário do RPPS	165.169.234,98
2.2.7.2.1.03.03	(-) Contribuições do Aposentado para o Plano Previdenciário do RPPS	34.547.565,07
2.2.7.2.1.03.04	(-) Contribuições do Pensionista para o Plano Previdenciário do RPPS	2.781.292,12
2.2.7.2.1.03.05	(-) Compensação Previdenciária do Plano Previdenciário do RPPS	0,00
2.2.7.2.1.04.00	**Plano Previdenciário – Provisões de Benefícios a Conceder**	**1.731.580.257,77**
2.2.7.2.1.04.01	Aposentadorias/Pensões/Outros Benefícios a Conceder do Plano Previdenciário	4.908.766.692,26
2.2.7.2.1.04.02	(-) Contribuições do Ente para o Plano Previdenciário do RPPS	1.731.846.509,50
2.2.7.2.1.04.03	(-) Contribuições do Servidor para o Plano Previdenciário do RPPS	882.901.498,02
2.2.7.2.1.04.04	(-) Compensação Previdenciária do Plano Previdenciário do RPPS	562.438.426,97
2.2.7.2.1.05.00	**Plano Previdenciário – Plano de Amortização**	0,00
2.2.7.2.1.05.01	(-) Outros Créditos do Plano de Amortização	0,00
2.2.7.2.1.07.00	**Provisões Atuariais para Ajustes do Plano Previdenciário**	**0,00**
2.2.7.2.1.07.01	Ajuste de Resultado Atuarial Superavitário	0,00

Fonte: ACTUARIAL – Assessoria e Consultoria Atuarial Ltda
Atuário Responsável: Luiz Cláudio Kogut – MIBA 1.308

Documento Assinado Digitalmente por: MANOEL CARNEIRO SOARES CARDOSO
Acesse em: https://etce.tce.pe.gov.br/epp/validaDoc.seam Código do documento: 15499564-5328-4993-9787-a65143aa9b64

ANEXO 5 - RESUMO DOS FLUXOS ATUARIAIS E DA POPULAÇÃO COBERTA RECIPREV

Anexo 5.1. Projeções Considerando o Plano de Custeio Vigente - RECIPREV:

Ano-Base: 2021 Data-Base: 31/12/2021

ANO	RECEITAS PREVIDENCIÁRIAS (a)	DESPESAS PREVIDENCIÁRIAS (b)	RESULTADO PREVIDENCIÁRIO ANUAL (c) = (a-b)	SALDO FINANCEIRO DO EXERCÍCIO
2021	396.364.748,48	229.233.533,77	167.131.214,71	2.652.964.252,99
2022	406.249.219,67	242.598.219,46	163.651.000,21	2.816.615.253,20
2023	415.387.817,18	257.212.314,08	158.175.503,10	2.974.790.756,29
2024	424.081.267,35	271.812.517,54	152.268.749,81	3.127.059.506,10
2025	431.915.805,98	281.937.667,59	149.978.138,39	3.277.037.644,49
2026	423.706.964,48	294.526.889,24	129.180.075,24	3.406.217.719,73
2027	428.034.702,13	308.183.147,36	119.851.554,77	3.526.069.274,49
2028	431.620.757,56	319.365.469,33	112.255.288,23	3.638.324.562,72
2029	434.411.872,53	329.329.027,47	105.082.845,06	3.743.407.407,79
2030	436.093.735,66	340.512.587,56	95.581.148,10	3.838.988.555,89
2031	436.804.776,63	352.763.105,46	84.041.671,17	3.923.030.227,06
2032	436.692.584,09	365.031.460,47	71.661.123,62	3.994.691.350,69
2033	435.899.911,22	375.320.644,97	60.579.266,25	4.055.270.616,94
2034	434.066.198,04	385.913.706,75	48.152.491,29	4.103.423.108,22
2035	430.697.933,03	399.500.028,84	31.197.904,19	4.134.621.012,42
2036	426.184.248,36	411.761.907,18	14.422.341,18	4.149.043.353,60
2037	420.781.150,88	422.970.778,22	-2.189.627,34	4.146.853.726,26
2038	413.940.217,86	434.214.435,32	-20.274.217,46	4.126.579.508,80
2039	406.558.892,97	442.588.729,85	-36.029.836,88	4.090.549.671,92
2040	398.683.791,74	449.482.351,15	-50.798.559,41	4.039.751.112,51
2041	389.509.231,79	455.769.420,98	-66.260.189,19	3.973.490.923,32
2042	379.924.461,53	459.878.072,07	-79.953.610,54	3.893.537.312,78
2043	368.996.672,90	464.898.685,99	-95.902.013,09	3.797.635.299,69
2044	357.746.792,84	466.937.552,57	-109.190.759,73	3.688.444.539,96
2045	345.986.873,12	467.018.337,82	-121.031.464,70	3.567.413.075,26
2046	333.545.080,40	466.041.913,76	-132.496.833,36	3.434.916.241,91
2047	320.943.939,91	462.405.361,68	-141.461.421,77	3.293.454.820,13
2048	307.507.371,47	458.259.676,20	-150.752.304,73	3.142.702.515,40
2049	293.998.851,19	451.803.865,43	-157.805.014,24	2.984.897.501,16
2050	280.313.030,85	443.610.079,06	-163.297.048,21	2.821.600.452,96
2051	266.262.441,80	434.468.334,58	-168.205.892,78	2.653.394.560,17
2052	252.264.630,53	423.590.660,96	-171.326.030,43	2.482.068.529,74
2053	238.186.999,66	411.532.337,57	-173.345.337,91	2.308.723.191,83
2054	224.263.512,91	398.041.109,42	-173.777.596,51	2.134.945.595,31
2055	210.212.142,87	384.032.474,11	-173.820.331,24	1.961.125.264,07
2056	196.289.911,23	369.124.136,01	-172.834.224,78	1.788.291.039,29
2057	182.486.521,82	353.535.438,03	-171.048.916,21	1.617.242.123,07
2058	168.834.072,11	337.410.744,42	-168.576.672,31	1.448.665.450,76
2059	155.270.900,01	321.042.765,47	-165.771.865,46	1.282.893.585,30
2060	141.879.401,67	304.414.505,13	-162.535.103,46	1.120.358.481,84
2061	128.673.796,83	287.653.144,32	-158.979.347,49	961.379.134,35
2062	115.683.562,73	270.848.937,22	-155.165.374,49	806.213.759,86
2063	102.963.028,61	254.045.469,86	-151.082.441,25	655.131.318,61
2064	90.533.380,51	237.346.049,78	-146.812.669,27	508.318.649,33
2065	78.424.100,03	220.831.327,81	-142.407.227,78	365.911.421,55
2066	66.661.093,60	204.581.011,69	-137.919.918,09	227.991.503,46
2067	55.266.219,46	188.672.413,90	-133.406.194,44	94.585.309,01
2068	44.257.118,10	173.180.174,55	-128.923.056,45	0,00

Documento Assinado Digitalmente por: MANOEL CARNEIRO SOARES CARDOSO
Acesse em: https://etce.tce.pe.gov.br/epp/validaDoc.seam Código do documento: 154995e4-5328-4993-9787-a65143aa9b64

ANO	RECEITAS PREVIDENCIÁRIAS (a)	DESPESAS PREVIDENCIÁRIAS (b)	RESULTADO PREVIDENCIÁRIO ANUAL (c) = (a-b)	SALDO FINANCEIRO DO EXERCÍCIO
2069	35.504.244,70	158.174.068,94	-122.669.824,24	0,00
2070	32.037.168,87	143.719.054,19	-111.681.885,32	0,00
2071	28.749.676,95	129.874.142,57	-101.124.465,62	0,00
2072	25.650.638,13	116.691.787,44	-91.041.149,31	0,00
2073	22.746.824,69	104.216.827,13	-81.470.002,44	0,00
2074	20.042.999,08	92.486.140,38	-72.443.141,30	0,00
2075	17.541.943,44	81.528.473,83	-63.986.530,39	0,00
2076	15.244.317,73	71.363.474,57	-56.119.156,84	0,00
2077	13.148.449,31	62.000.879,29	-48.852.429,98	0,00
2078	11.250.528,17	53.440.986,18	-42.190.458,01	0,00
2079	9.544.906,13	45.675.526,38	-36.130.620,25	0,00
2080	8.024.237,05	38.687.889,78	-30.663.652,73	0,00
2081	6.679.847,54	32.454.078,35	-25.774.230,81	0,00
2082	5.502.109,47	26.943.829,72	-21.441.720,25	0,00
2083	4.480.526,86	22.121.046,62	-17.640.519,76	0,00
2084	3.603.879,91	17.944.529,52	-14.340.649,61	0,00
2085	2.860.381,38	14.368.949,38	-11.508.568,00	0,00
2086	2.237.721,33	11.345.489,82	-9.107.768,49	0,00
2087	1.723.326,14	8.822.808,02	-7.099.481,88	0,00
2088	1.304.517,48	6.747.761,71	-5.443.244,23	0,00
2089	968.691,23	5.066.265,16	-4.097.573,93	0,00
2090	703.849,50	3.725.632,03	-3.021.782,53	0,00
2091	498.933,99	2.676.294,88	-2.177.360,89	0,00
2092	343.903,47	1.872.468,50	-1.528.565,03	0,00
2093	229.810,94	1.272.685,77	-1.042.874,83	0,00
2094	148.638,94	839.144,12	-690.505,18	0,00
2095	93.068,45	536.744,34	-443.675,89	0,00
2096	56.485,47	333.271,81	-276.786,34	0,00

Anexo 5.2. Projeções Considerando o Plano de Custeio Proposto - RECIPREV:

Ano-Base: 2021 Data-Base: 31/12/2020

ANO	RECEITAS PREVIDENCIÁRIAS (a)	DESPESAS PREVIDENCIÁRIAS (b)	RESULTADO PREVIDENCIÁRIO ANUAL (c) = (a-b)	SALDO FINANCEIRO DO EXERCÍCIO
2021	405.023.360,35	229.233.533,77	175.789.826,58	2.661.622.864,86
2022	415.183.915,12	242.598.219,46	172.585.695,66	2.834.208.560,52
2023	424.555.432,99	257.212.314,08	167.343.118,91	3.001.551.679,43
2024	433.490.591,72	271.812.517,54	161.678.074,18	3.163.229.753,61
2025	441.618.640,11	281.937.667,59	159.680.972,52	3.322.910.726,13
2026	433.668.804,09	294.526.889,24	139.141.914,85	3.462.052.640,98
2027	438.213.950,38	308.183.147,36	130.030.803,02	3.592.083.444,00
2028	442.082.973,47	319.365.469,33	122.717.504,14	3.714.800.948,14
2029	445.168.160,11	329.329.027,47	115.839.132,64	3.830.640.080,79
2030	447.117.813,96	340.512.587,56	106.605.226,40	3.937.245.307,19
2031	448.093.085,44	352.763.105,46	95.329.979,98	4.032.575.287,17
2032	448.276.584,44	365.031.460,47	83.245.123,97	4.115.820.411,13
2033	447.801.450,65	375.320.644,97	72.480.805,68	4.188.301.216,81
2034	446.289.750,36	385.913.706,75	60.376.043,61	4.248.677.260,42
2035	443.215.742,75	399.500.028,84	43.715.713,91	4.292.392.974,33
2036	439.024.719,02	411.761.907,18	27.262.811,84	4.319.655.786,17
2037	433.973.163,59	422.970.778,22	11.002.385,37	4.330.658.171,54
2038	427.483.270,34	434.214.435,32	-6.731.164,98	4.323.927.006,57
2039	420.516.741,42	442.588.729,85	-22.071.988,43	4.301.855.018,13
2040	413.116.090,82	449.482.351,15	-36.366.260,33	4.265.488.757,80
2041	404.425.347,26	455.769.420,98	-51.344.073,72	4.214.144.684,08

Documento Assinado Digitalmente por: MANOEL CARNEIRO SOARES CARDOSO
Acesse em: https://etce.tce.pe.gov.br/epp/validaDoc.seam Código do documento: 154995e4-5328-4993-9787-a65143aa9b64

ANO	RECEITAS PREVIDENCIÁRIAS (a)	DESPESAS PREVIDENCIÁRIAS (b)	RESULTADO PREVIDENCIÁRIO ANUAL (c) = (a-b)	SALDO FINANCEIRO DO EXERCÍCIO
2042	395.390.350,29	459.878.072,07	-64.487.721,78	4.149.656.962,30
2043	385.015.693,82	464.898.685,99	-79.882.992,17	4.069.773.970,13
2044	374.401.238,64	466.937.552,57	-92.536.313,93	3.977.237.656,20
2045	363.327.493,19	467.018.337,82	-103.690.844,63	3.873.546.811,57
2046	351.622.289,67	466.041.913,76	-114.419.624,09	3.759.127.187,48
2047	339.836.735,36	462.405.361,68	-122.568.626,32	3.636.558.561,16
2048	327.249.692,52	458.259.676,20	-131.009.983,68	3.505.548.577,48
2049	314.675.004,88	451.803.865,43	-137.128.860,55	3.368.419.716,93
2050	301.993.859,66	443.610.079,06	-141.616.219,40	3.226.803.497,53
2051	289.007.772,44	434.468.334,58	-145.460.562,14	3.081.342.935,38
2052	276.159.780,50	423.590.660,96	-147.430.880,46	2.933.912.054,93
2053	263.305.553,79	411.532.337,57	-148.226.783,78	2.785.685.271,15
2054	250.692.509,40	398.041.109,42	-147.348.600,02	2.638.336.671,13
2055	238.021.896,07	384.032.474,11	-146.010.578,04	2.492.326.093,09
2056	225.566.665,79	369.124.136,01	-143.557.470,22	2.348.768.622,86
2057	213.316.225,66	353.535.438,03	-140.219.212,37	2.208.549.410,49
2058	201.305.922,50	337.410.744,42	-136.104.821,92	2.072.444.588,57
2059	189.472.656,20	321.042.765,47	-131.570.109,27	1.940.874.479,30
2060	177.906.113,38	304.414.505,13	-126.508.391,75	1.814.366.087,55
2061	166.624.211,13	287.653.144,32	-121.028.933,19	1.693.337.154,35
2062	155.661.462,76	270.848.937,22	-115.187.474,46	1.578.149.679,89
2063	145.078.998,14	254.045.469,86	-108.966.471,72	1.469.183.208,18
2064	134.903.399,12	237.346.049,78	-102.442.650,66	1.366.740.557,52
2065	125.170.531,48	220.831.327,81	-95.660.796,33	1.271.079.761,19
2066	115.913.029,24	204.581.011,69	-88.667.982,45	1.182.411.778,74
2067	107.159.836,96	188.672.413,90	-81.512.576,94	1.100.899.201,80
2068	98.936.059,84	173.180.174,55	-74.244.114,71	1.026.655.087,09
2069	91.262.333,59	158.174.068,94	-66.911.735,35	959.743.351,74
2070	84.154.907,76	143.719.054,19	-59.564.146,43	900.179.205,31
2071	77.625.527,75	129.874.142,57	-52.248.614,82	847.930.590,48
2072	71.681.389,67	116.691.787,44	-45.010.397,77	802.920.192,71
2073	66.325.137,53	104.216.827,13	-37.891.689,60	765.028.503,11
2074	61.555.113,84	92.486.140,38	-30.931.026,54	734.097.476,56
2075	57.365.581,70	81.528.473,83	-24.162.892,13	709.934.584,44
2076	53.746.803,24	71.363.474,57	-17.616.671,33	692.317.913,10
2077	50.685.096,43	62.000.879,29	-11.315.782,86	681.002.130,24
2078	48.163.362,23	53.440.986,18	-5.277.623,95	675.724.506,29
2079	46.161.713,95	45.675.526,38	486.187,57	676.210.693,86
2080	44.657.928,00	38.687.889,78	5.970.038,22	682.180.732,08
2081	43.628.146,76	32.454.078,35	11.174.068,41	693.354.800,48
2082	43.047.551,67	26.943.829,72	16.103.721,95	709.458.522,43
2083	42.890.748,62	22.121.046,62	20.769.702,00	730.228.224,43
2084	43.132.197,14	17.944.529,52	25.187.667,62	755.415.892,05
2085	43.746.621,97	14.368.949,38	29.377.672,59	784.793.564,64
2086	44.709.307,79	11.345.489,82	33.363.817,97	818.157.382,61
2087	45.996.580,27	8.822.808,02	37.173.772,25	855.331.154,86
2088	47.586.154,88	6.747.761,71	40.838.393,17	896.169.548,03
2089	49.457.490,23	5.066.265,16	44.391.225,07	940.560.773,10
2090	51.592.471,68	3.725.632,03	47.866.839,65	988.427.612,75
2091	53.975.799,75	2.676.294,88	51.299.504,87	1.039.727.117,62
2092	56.595.054,99	1.872.468,50	54.722.586,49	1.094.449.704,11
2093	59.440.719,73	1.272.685,77	58.168.033,96	1.152.617.738,08
2094	62.505.936,78	839.144,12	61.666.792,66	1.214.284.530,74
2095	65.786.220,96	536.744,34	65.249.476,62	1.279.534.007,36
2096	69.279.448,79	333.271,81	68.946.176,98	1.348.480.184,34

Documento Assinado Digitalmente por: MANOEL CARNEIRO SOARES CARDOSO
Acesse em: https://etce.tce.pe.gov.br/epp/validaDoc.seam Código do documento: 154995e4-5328-4993-9787-a65143aa9b64

Ano-Base: 2021 Data-Base: 31/12/2020

Ano	Aposentadorias Concedidas	Pensões Concedidas	Aposentadorias a Conceder	Pensões a Conceder	Auxílios a Conceder	Total das Despesas
2021	126.441.564,64	12.045.524,53	88.670.607,92	2.075.836,68	0,00	229.233.533,77
2022	122.189.789,34	11.465.503,76	104.715.816,32	4.227.110,04	0,00	242.598.219,46
2023	117.056.559,62	10.916.707,22	122.831.919,37	6.407.127,87	0,00	257.212.314,08
2024	110.811.158,19	10.329.936,90	142.067.423,49	8.603.998,96	0,00	271.812.517,54
2025	103.563.340,99	9.746.659,64	157.782.711,28	10.844.955,68	0,00	281.937.667,58
2026	95.647.611,88	9.182.243,01	176.693.998,48	13.003.035,87	0,00	294.526.889,24
2027	87.462.178,09	8.624.228,03	197.097.952,07	14.998.789,17	0,00	308.183.147,36
2028	79.359.802,32	8.125.207,75	214.800.437,96	17.080.021,30	0,00	319.365.469,33
2029	71.596.549,09	7.641.687,80	230.959.999,89	19.130.790,69	0,00	329.329.027,47
2030	64.325.296,95	7.065.239,17	248.078.474,05	21.043.577,39	0,00	340.512.587,56
2031	57.613.605,53	6.412.560,18	265.982.949,35	22.753.990,40	0,00	352.763.105,46
2032	51.469.689,43	5.981.736,80	283.209.303,67	24.370.730,57	0,00	365.031.460,47
2033	45.869.813,47	5.587.838,28	297.963.290,18	25.899.703,04	0,00	375.320.644,97
2034	40.778.788,90	5.121.815,72	312.701.604,99	27.311.497,14	0,00	385.913.706,75
2035	36.162.100,21	4.749.804,72	330.081.767,30	28.506.356,61	0,00	399.500.028,84
2036	31.990.074,55	4.358.020,19	345.776.347,29	29.637.465,15	0,00	411.761.907,18
2037	28.235.869,90	4.031.378,58	360.045.684,39	30.657.845,35	0,00	422.970.778,22
2038	24.875.059,54	3.741.690,36	374.111.820,23	31.485.865,19	0,00	434.214.435,32
2039	21.882.805,89	3.481.452,12	384.876.758,94	32.347.712,90	0,00	442.588.729,85
2040	19.234.741,64	3.239.015,51	393.901.005,14	33.107.588,86	0,00	449.482.351,15
2041	16.906.725,97	2.995.250,13	402.261.117,59	33.606.327,29	0,00	455.769.420,98
2042	14.876.109,95	2.784.410,02	407.973.252,75	34.244.299,35	0,00	459.878.072,07
2043	13.120.242,30	2.587.549,71	414.481.444,00	34.709.449,98	0,00	464.898.685,99
2044	11.615.026,08	2.403.597,31	417.654.371,46	35.264.557,72	0,00	466.937.552,57
2045	10.335.331,60	2.231.430,05	418.754.200,33	35.697.375,84	0,00	467.018.337,82
2046	9.251.589,35	2.069.855,51	418.674.559,09	36.045.909,81	0,00	466.041.913,76
2047	8.332.043,01	1.917.877,86	415.742.545,36	36.412.895,45	0,00	462.405.361,68
2048	7.544.064,46	1.774.742,26	412.434.254,77	36.506.614,71	0,00	458.259.676,20
2049	6.858.346,44	1.639.958,58	406.654.742,11	36.650.818,30	0,00	451.803.865,43
2050	6.249.489,57	1.513.151,13	399.103.707,52	36.743.730,84	0,00	443.610.079,06
2051	5.695.395,86	1.393.776,23	390.651.248,19	36.727.914,30	0,00	434.468.334,58
2052	5.179.531,25	1.281.121,27	380.416.020,19	36.713.988,25	0,00	423.590.660,96
2053	4.692.887,93	1.174.477,88	369.021.451,12	36.643.520,64	0,00	411.532.337,57
2054	4.232.836,62	1.073.374,93	356.175.859,66	36.559.038,21	0,00	398.041.109,42
2055	3.799.563,83	977.550,53	342.939.569,96	36.315.789,79	0,00	384.032.474,11
2056	3.394.067,32	886.838,70	328.843.236,12	35.999.993,87	0,00	369.124.136,01
2057	3.017.154,25	801.163,92	314.131.559,03	35.585.560,83	0,00	353.535.438,03
2058	2.669.475,92	720.452,30	298.956.203,69	35.064.612,51	0,00	337.410.744,42
2059	2.350.821,97	644.676,97	283.655.327,62	34.391.938,91	0,00	321.042.765,47
2060	2.060.918,09	573.871,95	268.181.545,06	33.598.170,03	0,00	304.414.505,13
2061	1.799.061,06	508.019,05	252.666.208,30	32.679.855,91	0,00	287.653.144,32
2062	1.563.912,83	447.145,47	237.192.814,75	31.645.064,17	0,00	270.848.937,22
2063	1.354.160,79	391.254,59	221.784.359,50	30.515.694,98	0,00	254.045.469,86
2064	1.167.951,15	340.312,76	206.539.233,78	29.298.552,09	0,00	237.346.049,78
2065	1.003.756,38	294.254,50	191.526.230,85	28.007.086,08	0,00	220.831.327,81
2066	859.865,73	252.954,07	176.813.079,07	26.655.112,82	0,00	204.581.011,69
2067	734.296,36	216.251,60	162.466.407,61	25.255.458,33	0,00	188.672.413,90
2068	625.373,62	183.934,07	148.549.986,94	23.820.879,92	0,00	173.180.174,55
2069	530.947,89	155.627,77	135.123.282,38	22.364.210,90	0,00	158.174.068,94
2070	449.592,62	130.803,36	122.241.144,92	20.897.513,29	0,00	143.719.054,19
2071	379.758,42	108.978,07	109.953.062,55	19.432.343,53	0,00	129.874.142,57

Documento Assinado Digitalmente por: MANOEL CARNEIRO SOARES CARDOSO
Acesse em: https://etce.tce.pe.gov.br/epp/validaDoc.seam Código do documento: 15499e45-4328-4993-9787-a6514aa9b64e

Ano	Aposentadorias Concedidas	Pensões Concedidas	Aposentadorias a Conceder	Pensões a Conceder	Auxílios a Conceder	Total das Despesas
2072	319.833,96	89.857,73	98.302.040,07	17.980.055,68	0,00	116.691.787,44
2073	268.199,22	73.252,55	87.324.431,28	16.550.944,08	0,00	104.216.827,13
2074	223.567,65	58.981,94	77.049.501,80	15.154.088,99	0,00	92.486.140,38
2075	185.133,39	46.858,48	67.498.752,07	13.797.729,89	0,00	81.528.473,83
2076	152.190,01	36.701,54	58.684.842,65	12.489.740,37	0,00	71.363.474,57
2077	124.042,76	28.337,95	50.611.789,15	11.236.709,43	0,00	62.000.879,29
2078	99.968,30	21.598,48	43.275.504,86	10.043.914,54	0,00	53.440.986,18
2079	79.442,95	16.308,37	36.663.822,85	8.915.952,21	0,00	45.675.526,38
2080	62.205,48	12.283,95	30.757.308,61	7.856.091,74	0,00	38.687.889,78
2081	48.005,69	9.333,83	25.530.286,01	6.866.452,82	0,00	32.454.078,35
2082	36.567,21	7.260,35	20.951.187,92	5.948.814,24	0,00	26.943.829,72
2083	27.599,73	5.851,38	16.983.307,61	5.104.287,90	0,00	22.121.046,62
2084	20.724,98	4.888,97	13.585.602,26	4.333.313,31	0,00	17.944.529,52
2085	15.513,52	4.170,09	10.713.055,15	3.636.210,62	0,00	14.368.949,38
2086	11.552,72	3.573,58	8.317.566,44	3.012.797,08	0,00	11.345.489,82
2087	8.544,37	3.068,53	6.348.878,95	2.462.316,17	0,00	8.822.808,02
2088	6.310,25	2.640,82	4.755.520,52	1.983.290,12	0,00	6.747.761,71
2089	4.685,60	2.273,58	3.487.156,44	1.572.149,54	0,00	5.066.265,16
2090	3.492,41	1.952,69	2.496.388,50	1.223.798,43	0,00	3.725.632,03
2091	2.595,11	1.669,74	1.739.404,67	932.625,36	0,00	2.676.294,88
2092	1.916,15	1.420,56	1.176.470,77	692.661,02	0,00	1.872.468,50
2093	1.391,20	1.202,29	771.292,84	498.799,44	0,00	1.272.685,77
2094	975,52	1.010,24	490.114,06	347.044,30	0,00	839.144,12
2095	650,53	837,93	302.068,39	233.187,49	0,00	536.744,34
2096	410,31	681,34	180.615,71	151.564,45	0,00	333.271,81

Anexo 5.4. Detalhamento da Projeção de Receitas – Plano Vigente - RECIPREV

Ano-Base: 2021 Data-Base: 31/12/2020

Ano	Patronais	Ativos	Beneficiários	Aportes	Parcelamentos	Compensação	Rec Financ	Total
2021	140.800.444,40	87.748.005,94	6.322.686,94	0,00	11.588.111,37	15.421.932,46	134.483.567,37	396.364.748,48
2022	140.365.063,09	85.672.442,38	6.308.502,23	0,00	12.215.028,19	18.162.817,69	143.525.366,09	406.249.219,67
2023	139.449.793,96	83.037.475,38	6.222.521,74	0,00	12.875.861,22	21.423.279,68	152.378.885,20	415.387.817,18
2024	138.338.333,77	80.241.076,87	6.256.545,02	0,00	13.572.445,31	24.736.686,46	160.936.179,92	424.081.267,35
2025	137.130.858,26	77.938.499,32	6.217.440,12	0,00	14.306.714,60	27.148.374,40	169.173.919,28	431.915.805,98
2026	135.511.977,31	74.977.770,24	6.289.159,28	0,00	0,00	29.640.321,08	177.287.736,57	423.706.964,48
2027	133.451.189,59	71.512.611,05	6.261.119,47	0,00	0,00	32.533.403,38	184.276.378,64	428.034.702,13
2028	131.627.632,95	68.561.971,95	6.303.011,93	0,00	0,00	34.367.792,98	190.760.347,75	431.620.757,56
2029	129.678.765,76	65.663.326,40	6.247.263,04	0,00	0,00	35.989.158,49	196.833.358,84	434.411.872,53
2030	127.385.002,03	62.321.349,44	6.176.456,41	0,00	0,00	37.692.587,02	202.518.340,76	436.093.735,66
2031	124.932.326,93	58.710.386,41	6.178.559,48	0,00	0,00	39.294.222,94	207.689.280,87	436.804.776,63
2032	122.529.641,30	55.138.721,81	6.327.882,10	0,00	0,00	40.460.403,60	212.235.935,28	436.692.584,09
2033	120.122.780,66	51.817.317,50	6.290.486,64	0,00	0,00	41.556.524,35	216.112.802,07	435.899.911,22
2034	117.593.277,77	48.354.923,94	6.256.064,04	0,00	0,00	42.471.791,91	219.390.140,38	434.066.198,04
2035	114.709.373,95	44.213.958,88	6.409.384,23	0,00	0,00	43.370.025,82	221.995.190,15	430.697.933,03
2036	111.770.736,06	40.197.252,50	6.574.104,32	0,00	0,00	43.959.158,71	223.682.996,77	426.184.248,36
2037	108.852.509,84	36.332.524,40	6.710.961,88	0,00	0,00	44.421.909,33	224.463.245,43	420.781.150,88
2038	105.733.403,18	32.296.216,31	6.807.292,36	0,00	0,00	44.758.519,42	224.344.786,59	413.940.217,86
2039	102.818.657,67	28.797.776,26	6.852.130,93	0,00	0,00	44.842.376,68	223.247.951,43	406.558.892,97
2040	100.061.412,96	25.620.184,45	6.980.418,04	0,00	0,00	44.723.039,04	221.298.737,25	398.683.791,74
2041	97.032.831,34	22.294.622,92	7.079.568,10	0,00	0,00	44.551.674,24	218.550.535,19	389.509.231,79
2042	94.197.430,20	19.409.046,56	7.170.938,26	0,00	0,00	44.181.187,56	214.965.858,95	379.924.461,53
2043	91.092.932,46	16.182.689,03	7.316.467,19	0,00	0,00	43.764.215,60	210.640.368,62	368.996.672,90
2044	88.239.241,19	13.547.241,53	7.439.999,05	0,00	0,00	43.068.241,36	205.452.069,71	357.746.792,84

Documento Assinado Digitalmente por: MANOEL CARNEIRO SOARES CARDOSO
Acesse em: https://etce.tce.pe.gov.br/epp/validaDoc.seam Código do documento: 154995e4-5328-4993-9877-6513a90b54

Ano	Patronais	Ativos	Beneficiários	Aportes	Parcelamentos	Compensação	Rec Financ	Total
2045	85.446.517,21	11.213.542,45	7.439.700,14	0,00	0,00	42.342.263,71	199.544.849,61	345.986.873,12
2046	82.635.921,21	9.000.507,81	7.463.142,85	0,00	0,00	41.448.461,16	192.997.047,37	333.545.080,40
2047	80.011.459,66	7.283.351,37	7.415.994,99	0,00	0,00	40.404.165,20	185.828.968,69	320.943.939,91
2048	77.230.435,77	5.501.219,51	7.323.211,25	0,00	0,00	39.276.599,17	178.175.905,77	307.507.371,47
2049	74.606.480,09	4.145.914,42	7.220.215,47	0,00	0,00	38.006.035,13	170.020.206,08	293.998.851,19
2050	72.045.453,59	3.065.769,15	7.062.857,59	0,00	0,00	36.655.995,71	161.482.954,81	280.313.030,85
2051	69.441.339,80	2.071.309,42	6.879.285,58	0,00	0,00	35.221.922,49	152.648.584,51	266.262.441,80
2052	66.930.296,21	1.376.819,11	6.696.983,45	0,00	0,00	33.711.886,05	143.548.645,71	252.264.630,53
2053	64.435.774,64	847.436,78	6.473.210,13	0,00	0,00	32.150.670,65	134.279.907,46	238.186.999,66
2054	62.012.871,14	561.332,07	6.232.691,94	0,00	0,00	30.554.693,08	124.901.924,68	224.263.512,91
2055	59.514.046,23	278.397,31	5.982.715,65	0,00	0,00	28.936.426,97	115.500.556,71	210.212.142,87
2056	57.030.106,33	123.188,10	5.730.443,85	0,00	0,00	27.309.296,16	106.096.876,79	196.289.911,23
2057	54.539.851,76	49.949,52	5.467.723,21	0,00	0,00	25.682.452,10	96.746.545,23	182.486.521,82
2058	52.039.714,20	37.203,75	5.200.820,11	0,00	0,00	24.063.535,19	87.492.798,86	168.834.072,11
2059	49.491.305,05	15.486,73	4.931.129,08	0,00	0,00	22.460.178,26	78.372.800,89	155.270.900,01
2060	46.923.836,97	11.283,76	4.659.823,60	0,00	0,00	20.879.914,38	69.404.542,96	141.879.401,67
2061	44.336.534,00	7.641,10	4.388.125,24	0,00	0,00	19.330.102,62	60.611.393,87	128.673.796,83
2062	41.737.821,53	0,00	4.117.283,65	0,00	0,00	17.817.846,38	52.010.611,17	115.683.562,73
2063	39.148.405,79	0,00	3.848.567,21	0,00	0,00	16.349.891,20	43.616.164,41	102.963.028,61
2064	36.575.027,80	0,00	3.583.205,29	0,00	0,00	14.932.543,08	35.442.604,34	90.533.380,51
2065	34.030.108,60	0,00	3.322.403,65	0,00	0,00	13.571.548,85	27.500.038,93	78.424.100,03
2066	31.525.933,58	0,00	3.067.333,44	0,00	0,00	12.272.018,67	19.795.807,91	66.661.093,60
2067	29.074.419,81	0,00	2.819.101,37	0,00	0,00	11.038.357,94	12.334.340,34	55.266.219,46
2068	26.687.064,08	0,00	2.578.769,50	0,00	0,00	9.874.219,30	5.117.065,22	44.257.118,10
2069	24.374.626,28	0,00	2.347.234,28	0,00	0,00	8.782.384,14	0,00	35.504.244,70
2070	22.147.106,89	0,00	2.125.336,27	0,00	0,00	7.764.725,71	0,00	32.037.168,87
2071	20.013.607,04	0,00	1.913.825,85	0,00	0,00	6.822.244,06	0,00	28.749.676,95
2072	17.982.208,42	0,00	1.713.386,63	0,00	0,00	5.955.043,08	0,00	25.650.638,13
2073	16.059.812,63	0,00	1.524.609,30	0,00	0,00	5.162.402,76	0,00	22.746.824,69
2074	14.252.116,33	0,00	1.347.975,16	0,00	0,00	4.442.907,59	0,00	20.042.999,08
2075	12.563.537,45	0,00	1.183.841,01	0,00	0,00	3.794.564,98	0,00	17.541.943,44
2076	10.997.109,31	0,00	1.032.381,88	0,00	0,00	3.214.826,54	0,00	15.244.317,73
2077	9.554.335,64	0,00	893.572,13	0,00	0,00	2.700.541,54	0,00	13.148.449,31
2078	8.235.254,13	0,00	767.229,12	0,00	0,00	2.248.044,92	0,00	11.250.528,17
2079	7.038.597,63	0,00	653.077,43	0,00	0,00	1.853.231,07	0,00	9.544.906,13
2080	5.961.803,73	0,00	550.753,34	0,00	0,00	1.511.679,98	0,00	8.024.237,05
2081	5.001.173,16	0,00	459.794,74	0,00	0,00	1.218.879,64	0,00	6.679.847,54
2082	4.152.042,76	0,00	379.675,36	0,00	0,00	970.391,35	0,00	5.502.109,47
2083	3.408.852,08	0,00	309.811,87	0,00	0,00	761.862,91	0,00	4.480.526,86
2084	2.765.250,68	0,00	249.553,13	0,00	0,00	589.076,10	0,00	3.603.879,91
2085	2.214.255,29	0,00	198.171,48	0,00	0,00	447.954,61	0,00	2.860.381,38
2086	1.748.339,48	0,00	154.873,00	0,00	0,00	334.508,85	0,00	2.237.721,33
2087	1.359.594,84	0,00	118.857,46	0,00	0,00	244.873,84	0,00	1.723.326,14
2088	1.039.832,02	0,00	89.326,26	0,00	0,00	175.359,20	0,00	1.304.517,48
2089	780.711,93	0,00	65.474,58	0,00	0,00	122.504,72	0,00	968.691,23
2090	574.121,04	0,00	46.543,29	0,00	0,00	83.185,17	0,00	703.849,50
2091	412.418,66	0,00	31.855,33	0,00	0,00	54.660,00	0,00	498.933,99
2092	288.547,86	0,00	20.799,58	0,00	0,00	34.556,03	0,00	343.903,47
2093	196.121,37	0,00	12.818,84	0,00	0,00	20.870,73	0,00	229.810,94
2094	129.312,32	0,00	7.370,69	0,00	0,00	11.955,93	0,00	148.638,94
2095	82.712,28	0,00	3.905,77	0,00	0,00	6.450,40	0,00	93.068,45
2096	51.357,83	0,00	1.885,78	0,00	0,00	3.241,86	0,00	56.485,47

Documento Assinado Digitalmente por: MANOEL CARNEIRO SAMPAIO NETO
Acesse em: https://etcpo.gov.br/pj/listDocs.seam Código do documento: 1249955e-5348-4993-8783-a1f4aa9e9678

Anexo 5.5. Detalhamento da Projeção de Receitas – Plano Proposto - RECIPREV

Ano-Base: 2021 Data-Base: 31/12/2020

Ano	Patronais	Ativos	Beneficiários	Aportes	Parcelamentos	Compensação	Rec Financ	Totais
2021	140.800.444,40	95.824.654,25	6.904.650,50	0,00	11.588.111,37	15.421.932,46	134.483.567,37	405.023.360,35
2022	140.365.063,09	93.558.048,80	6.889.160,36	0,00	12.215.028,19	18.162.817,69	143.993.796,99	415.183.915,12
2023	139.449.793,96	90.680.549,88	6.795.265,13	0,00	12.875.861,22	21.423.279,68	153.330.683,12	424.555.433,99
2024	138.338.333,77	87.626.760,04	6.832.420,28	0,00	13.572.445,31	24.736.686,46	162.383.945,86	433.490.591,72
2025	137.130.858,26	85.112.246,22	6.789.716,96	0,00	14.306.714,60	27.148.374,40	171.130.729,67	441.618.640,11
2026	135.511.977,31	81.878.998,73	6.868.036,69	0,00	0,00	29.640.321,08	179.769.470,28	433.668.804,09
2027	133.451.189,59	78.094.894,27	6.837.415,26	0,00	0,00	32.533.403,38	187.297.047,88	438.213.950,38
2028	131.627.632,95	74.872.669,16	6.883.164,06	0,00	0,00	34.367.792,98	194.331.714,32	442.082.973,47
2029	129.678.765,76	71.707.220,02	6.822.284,55	0,00	0,00	35.989.158,49	200.970.731,29	445.168.160,11
2030	127.385.002,03	68.057.636,25	6.744.960,29	0,00	0,00	37.692.587,02	207.237.628,37	447.117.813,96
2031	124.932.326,93	64.114.307,20	6.747.257,25	0,00	0,00	39.294.222,94	213.004.971,12	448.093.085,44
2032	122.529.641,30	60.213.892,29	6.910.324,21	0,00	0,00	40.460.403,60	218.162.323,04	448.276.584,44
2033	120.122.780,66	56.586.774,67	6.869.486,73	0,00	0,00	41.556.524,35	222.665.884,24	447.801.450,65
2034	117.593.277,77	52.805.689,63	6.831.895,22	0,00	0,00	42.471.791,91	226.587.095,83	446.289.750,36
2035	114.709.373,95	48.283.575,56	6.999.327,63	0,00	0,00	43.370.025,82	229.853.439,79	443.215.742,75
2036	111.770.736,06	43.897.156,12	7.179.208,22	0,00	0,00	43.959.158,71	232.218.459,91	439.024.719,02
2037	108.852.509,84	39.676.703,29	7.328.663,10	0,00	0,00	44.421.909,33	233.693.378,03	433.973.163,59
2038	105.733.403,18	35.268.879,40	7.433.861,26	0,00	0,00	44.758.519,42	234.288.607,08	427.483.270,34
2039	102.818.657,67	31.448.429,99	7.482.826,02	0,00	0,00	44.842.376,68	233.924.451,06	420.516.741,42
2040	100.061.412,96	27.978.360,78	7.622.921,56	0,00	0,00	44.723.039,04	232.730.356,48	413.116.090,82
2041	97.032.831,34	24.346.702,43	7.731.197,45	0,00	0,00	44.551.674,24	230.762.941,80	404.425.347,26
2042	94.197.430,20	21.195.527,26	7.830.977,86	0,00	0,00	44.181.187,56	227.985.227,41	395.390.350,29
2043	91.092.932,46	17.672.203,25	7.989.900,85	0,00	0,00	43.764.215,60	224.496.441,66	385.015.693,82
2044	88.239.241,19	14.794.179,89	8.124.804,42	0,00	0,00	43.068.241,36	220.174.771,78	374.401.238,64
2045	85.446.517,21	12.245.677,58	8.124.477,49	0,00	0,00	42.342.263,71	215.168.557,20	363.327.493,19
2046	82.635.921,21	9.828.947,35	8.150.077,44	0,00	0,00	41.448.461,16	209.558.882,51	351.622.289,67
2047	80.011.459,66	7.953.738,76	8.098.590,90	0,00	0,00	40.404.165,20	203.368.780,84	339.836.735,36
2048	77.230.435,77	6.007.572,25	7.997.267,17	0,00	0,00	39.276.599,17	196.737.818,16	327.249.692,52
2049	74.606.480,09	4.527.520,02	7.884.791,60	0,00	0,00	38.006.035,13	189.650.178,04	314.675.004,88
2050	72.045.453,59	3.347.954,08	7.712.949,59	0,00	0,00	36.655.995,71	182.231.506,69	301.993.859,66
2051	69.441.339,80	2.261.960,63	7.512.480,30	0,00	0,00	35.221.922,49	174.570.069,22	289.007.772,44
2052	66.930.296,21	1.503.546,68	7.313.398,76	0,00	0,00	33.711.886,05	166.700.652,80	276.159.780,50
2053	64.435.774,64	925.437,88	7.069.028,45	0,00	0,00	32.150.670,65	158.724.642,17	263.305.553,79
2054	62.012.871,14	612.999,05	6.806.372,96	0,00	0,00	30.554.693,08	150.705.573,17	250.692.509,40
2055	59.514.046,23	304.022,12	6.533.386,84	0,00	0,00	28.936.426,97	142.734.013,91	238.021.896,07
2056	57.030.106,33	134.526,82	6.257.894,84	0,00	0,00	27.309.296,16	134.834.841,64	225.566.665,79
2057	54.539.851,76	54.547,08	5.970.992,22	0,00	0,00	25.682.452,10	127.068.382,50	213.316.225,66
2058	52.039.714,20	40.628,13	5.679.521,87	0,00	0,00	24.063.535,19	119.482.523,11	201.305.922,50
2059	49.491.305,05	16.912,18	5.385.008,47	0,00	0,00	22.460.178,26	112.119.252,24	189.472.656,20
2060	46.923.836,97	12.322,35	5.088.730,35	0,00	0,00	20.879.914,38	105.001.309,33	177.906.113,38
2061	44.336.534,00	8.344,42	4.792.024,75	0,00	0,00	19.330.102,62	98.157.205,34	166.624.211,13
2062	41.737.821,53	0,00	4.496.254,80	0,00	0,00	17.817.846,38	91.609.540,05	155.661.462,76
2063	39.148.405,79	0,00	4.202.803,47	0,00	0,00	16.349.891,20	85.377.897,68	145.078.998,14
2064	36.575.027,80	0,00	3.913.016,68	0,00	0,00	14.932.543,08	79.482.811,56	134.903.399,12
2065	34.030.108,60	0,00	3.628.209,87	0,00	0,00	13.571.548,85	73.940.664,16	125.170.531,48
2066	31.525.933,58	0,00	3.349.661,91	0,00	0,00	12.272.018,67	68.765.415,08	115.913.029,24
2067	29.074.419,81	0,00	3.078.581,98	0,00	0,00	11.038.357,94	63.968.477,23	107.159.836,96
2068	26.687.064,08	0,00	2.816.129,64	0,00	0,00	9.874.219,30	59.558.646,82	98.936.059,84
2069	24.374.626,28	0,00	2.563.282,96	0,00	0,00	8.782.384,14	55.542.040,21	91.262.333,59
2070	22.147.106,89	0,00	2.320.959,83	0,00	0,00	7.764.725,71	51.922.115,33	84.154.907,76
2071	20.013.607,04	0,00	2.089.981,64	0,00	0,00	6.822.244,06	48.699.695,01	77.625.527,75
2072	17.982.208,42	0,00	1.871.093,22	0,00	0,00	5.955.043,08	45.873.044,95	71.681.389,67

Documento Assinado Digitalmente por: MANOEL ANDRADE DE SOUSA FILHO, CARLOS ALBERTO CARVALHO
Acesse em: https://pje.trt8.jus.br/pjekz/validacao/21120915544328400000287867943?instancia=1

Ano	Patronais	Ativos	Beneficiários	Aportes	Parcelamentos	Compensação	Rec Financ	Total
2073	16.059.812,63	0,00	1.664.939,71	0,00	0,00	5.162.402,76	43.437.982,43	66.325.137,53
2074	14.252.116,33	0,00	1.472.047,90	0,00	0,00	4.442.907,59	41.388.042,02	61.555.113,84
2075	12.563.537,45	0,00	1.292.805,79	0,00	0,00	3.794.564,98	39.714.673,48	57.365.581,70
2076	10.997.109,31	0,00	1.127.406,37	0,00	0,00	3.214.826,54	38.407.461,02	53.746.803,24
2077	9.554.335,64	0,00	975.820,15	0,00	0,00	2.700.541,54	37.454.399,10	50.685.056,43
2078	8.235.254,13	0,00	837.847,93	0,00	0,00	2.248.044,92	36.842.215,25	48.163.362,23
2079	7.038.597,63	0,00	713.189,46	0,00	0,00	1.853.231,07	36.556.695,79	46.161.713,05
2080	5.961.803,73	0,00	601.445,75	0,00	0,00	1.511.679,98	36.582.998,54	44.657.928,90
2081	5.001.173,16	0,00	502.116,35	0,00	0,00	1.218.879,64	36.905.977,61	43.628.146,76
2082	4.152.042,76	0,00	414.622,85	0,00	0,00	970.391,35	37.510.494,71	43.047.551,67
2083	3.408.852,08	0,00	338.327,57	0,00	0,00	761.862,91	38.381.706,06	42.890.748,62
2084	2.765.250,68	0,00	272.523,42	0,00	0,00	589.076,10	39.505.346,94	43.132.197,14
2085	2.214.255,29	0,00	216.412,31	0,00	0,00	447.954,61	40.867.999,76	43.746.621,97
2086	1.748.339,48	0,00	169.127,61	0,00	0,00	334.508,85	42.457.331,85	44.709.307,79
2087	1.359.594,84	0,00	129.797,19	0,00	0,00	244.873,84	44.262.314,40	45.996.580,27
2088	1.039.832,02	0,00	97.548,18	0,00	0,00	175.359,20	46.273.415,48	47.586.154,88
2089	780.711,93	0,00	71.501,03	0,00	0,00	122.504,72	48.482.772,55	49.457.490,23
2090	574.121,04	0,00	50.827,65	0,00	0,00	83.185,17	50.884.337,82	51.592.471,68
2091	412.418,66	0,00	34.787,24	0,00	0,00	54.660,00	53.473.933,85	53.975.799,75
2092	288.547,86	0,00	22.714,04	0,00	0,00	34.556,03	56.249.237,06	56.595.054,99
2093	196.121,37	0,00	13.998,64	0,00	0,00	20.870,73	59.209.728,99	59.440.719,73
2094	129.312,32	0,00	8.048,90	0,00	0,00	11.955,93	62.356.619,63	62.505.936,78
2095	82.712,28	0,00	4.265,17	0,00	0,00	6.450,40	65.692.793,11	65.786.220,96
2096	51.357,83	0,00	2.059,30	0,00	0,00	3.241,86	69.222.789,80	69.279.448,79

Documento Assinado Digitalmente por: MANOEL CARNEIRO SOARES FILHO
Acesse em: https://etcpr.tcpr.tc.br/Publico/Documento/Validar.aspx
Código do documento: 1e49b5e5-5328-4993-9787-a65143aa9b64

Documento Assinado Digitalmente por: MANOEL CARNEIRO SOARES CARDOSO
Acesse em: https://etce.tce.pe.gov.br/epp/validaDoc.seam Código do documento: 154995e4-5328-4993-9787-a65143aa9b64

Anexo 6.1. Projeções Considerando o Plano de Custeio Vigente - RECIFIN:

Ano-Base: 2021 Data-Base: 31/12/2020

ANO	RECEITAS PREVIDENCIÁRIAS (a)	DESPESAS PREVIDENCIÁRIAS (b)	RESULTADO PREVIDENCIÁRIO ANUAL (c) = (a-b)	SALDO FINANCEIRO DO EXERCÍCIO
2021	179.583.553,41	562.416.102,49	-382.832.549,08	0,00
2022	177.032.159,22	574.420.005,62	-397.387.846,40	0,00
2023	174.575.576,50	581.787.121,56	-407.211.545,06	0,00
2024	171.950.245,43	588.572.941,72	-416.622.696,29	0,00
2025	168.991.246,26	593.219.355,63	-424.228.109,37	0,00
2026	165.873.344,15	593.775.054,85	-427.901.710,70	0,00
2027	162.644.846,27	592.393.896,85	-429.749.050,58	0,00
2028	159.240.994,40	588.459.208,89	-429.218.214,49	0,00
2029	155.447.027,67	581.270.657,12	-425.823.629,45	0,00
2030	151.498.230,77	571.601.445,54	-420.103.214,77	0,00
2031	147.426.868,68	559.215.515,07	-411.788.646,39	0,00
2032	143.194.671,71	545.002.744,21	-401.808.072,50	0,00
2033	138.790.546,07	527.545.449,56	-388.754.903,49	0,00
2034	134.188.921,15	508.765.956,77	-374.577.035,62	0,00
2035	129.380.296,96	488.849.610,06	-359.469.313,10	0,00
2036	124.375.108,36	468.262.840,85	-343.887.732,49	0,00
2037	119.193.914,39	447.235.706,12	-328.041.791,73	0,00
2038	113.862.145,87	425.847.265,97	-311.985.120,10	0,00
2039	108.406.230,50	404.201.966,39	-295.795.735,89	0,00
2040	102.853.654,18	382.410.088,82	-279.556.434,64	0,00
2041	97.232.935,03	360.568.103,19	-263.335.168,16	0,00
2042	91.573.617,64	338.774.667,04	-247.201.049,40	0,00
2043	85.906.227,91	317.128.348,40	-231.222.120,49	0,00
2044	80.261.956,92	295.727.564,22	-215.465.607,30	0,00
2045	74.672.258,03	274.670.281,10	-199.998.023,07	0,00
2046	69.168.327,62	254.053.718,09	-184.885.390,47	0,00
2047	63.780.762,41	233.973.899,82	-170.193.137,41	0,00
2048	58.539.011,27	214.525.721,59	-155.986.710,32	0,00
2049	53.470.638,83	195.797.011,33	-142.326.372,50	0,00
2050	48.600.377,85	177.864.703,58	-129.264.325,73	0,00
2051	43.949.599,73	160.794.559,75	-116.844.960,02	0,00
2052	39.535.346,89	144.637.208,16	-105.101.861,27	0,00
2053	35.370.028,00	129.426.825,08	-94.056.797,08	0,00
2054	31.461.878,66	115.184.320,73	-83.722.442,07	0,00
2055	27.815.787,59	101.919.796,32	-74.104.008,73	0,00
2056	24.433.634,31	89.633.697,05	-65.200.062,74	0,00
2057	21.315.006,70	78.318.477,86	-57.003.471,16	0,00
2058	18.457.962,46	67.961.372,29	-49.503.409,83	0,00
2059	15.858.668,43	58.543.820,11	-42.685.151,68	0,00
2060	13.510.989,02	50.038.689,68	-36.527.700,66	0,00
2061	11.406.568,37	42.412.483,17	-31.005.914,80	0,00
2062	9.535.265,38	35.626.267,46	-26.091.002,08	0,00
2063	7.885.786,59	29.636.613,91	-21.750.827,32	0,00
2064	6.445.955,45	24.396.664,21	-17.950.708,76	0,00
2065	5.202.757,25	19.858.426,07	-14.655.668,82	0,00
2066	4.142.164,07	15.969.873,10	-11.827.709,03	0,00
2067	3.249.108,47	12.678.086,69	-9.428.978,22	0,00
2068	2.507.495,16	9.927.088,25	-7.419.593,09	0,00
2069	1.900.911,16	7.660.715,50	-5.759.804,34	0,00
2070	1.413.139,24	5.823.600,63	-4.410.461,39	0,00

ANO	RECEITAS PREVIDENCIÁRIAS (a)	DESPESAS PREVIDENCIÁRIAS (b)	RESULTADO PREVIDENCIÁRIO ANUAL (c) = (a-b)	SALDO FINANCEIRO DO EXERCÍCIO
2071	1.028.398,83	4.361.867,42	-3.333.468,59	0,00
2072	731.265,45	3.222.382,84	-2.491.117,39	0,00
2073	506.955,71	2.353.368,60	-1.846.412,89	0,00
2074	341.950,05	1.706.119,79	-1.364.169,74	0,00
2075	224.024,82	1.235.381,99	-1.011.357,17	0,00
2076	142.080,22	899.807,59	-757.727,37	0,00
2077	86.683,57	663.917,66	-577.234,09	0,00
2078	50.676,09	500.353,40	-449.677,31	0,00
2079	28.628,67	388.950,09	-360.321,42	0,00
2080	16.110,77	313.934,08	-297.823,31	0,00
2081	9.570,97	262.738,93	-253.167,96	0,00
2082	6.404,73	226.044,33	-219.639,60	0,00
2083	4.933,16	197.689,46	-192.756,30	0,00
2084	4.193,76	174.020,46	-169.826,70	0,00
2085	3.706,32	153.145,89	-149.439,57	0,00
2086	3.287,61	134.210,10	-130.922,49	0,00
2087	2.892,84	116.852,93	-113.960,09	0,00
2088	2.518,22	100.920,66	-98.402,44	0,00
2089	2.165,42	86.333,13	-84.167,71	0,00
2090	1.836,07	73.028,66	-71.192,59	0,00
2091	1.531,68	60.956,53	-59.424,85	0,00
2092	1.253,53	50.088,01	-48.834,48	0,00
2093	1.002,76	40.400,57	-39.397,81	0,00
2094	780,26	31.863,09	-31.082,83	0,00
2095	586,69	24.448,73	-23.862,04	0,00
2096	422,42	18.141,22	-17.718,80	0,00

Anexo 6.2. Projeções Considerando o Plano de Custeio Proposto - RECIFIN:

Ano-Base: 2021 Data-Base: 31/12/2020

ANO	RECEITAS PREVIDENCIÁRIAS (a)	DESPESAS PREVIDENCIÁRIAS (b)	RESULTADO PREVIDENCIÁRIO ANUAL (c) = (a-b)	SALDO FINANCEIRO DO EXERCÍCIO
2021	201.765.017,46	562.416.102,49	-360.651.085,03	0,00
2022	199.675.227,16	574.420.005,62	-374.744.778,46	0,00
2023	197.669.850,88	581.787.121,56	-384.117.270,68	0,00
2024	195.388.873,49	588.572.941,72	-393.184.068,23	0,00
2025	192.655.353,39	593.219.355,63	-400.564.002,24	0,00
2026	189.571.865,68	593.775.054,85	-404.203.189,17	0,00
2027	186.157.461,68	592.393.896,85	-406.236.435,17	0,00
2028	182.330.049,55	588.459.208,89	-406.129.159,34	0,00
2029	177.911.099,29	581.270.657,12	-403.359.557,83	0,00
2030	173.158.331,61	571.601.445,54	-398.443.113,93	0,00
2031	168.159.234,36	559.215.515,07	-391.056.280,71	0,00
2032	162.912.813,59	545.002.744,21	-382.089.930,62	0,00
2033	157.427.104,68	527.545.449,56	-370.118.344,88	0,00
2034	151.724.529,33	508.765.956,77	-357.041.427,44	0,00
2035	145.817.032,97	488.849.610,06	-343.032.577,09	0,00
2036	139.720.933,58	468.262.840,85	-328.541.907,27	0,00
2037	133.488.478,50	447.235.706,12	-313.747.227,62	0,00
2038	127.144.876,71	425.847.265,97	-298.702.389,26	0,00
2039	120.721.247,37	404.201.966,39	-283.480.719,02	0,00
2040	114.249.986,80	382.410.088,82	-268.160.102,02	0,00
2041	107.759.975,25	360.568.103,19	-252.808.127,94	0,00
2042	101.280.520,22	338.774.667,04	-237.494.146,82	0,00
2043	94.840.965,38	317.128.348,40	-222.287.383,02	0,00

Documento Assinado Digitalmente por: MANOEL CARNEIRO SOARES CARDOSO
Acesse em: https://etce.tce.pe.gov.br/epp/validaDoc.seam Código do documento: 154995e4-5328-4993-9787-a65...3aa9b64

ANO	RECEITAS PREVIDENCIÁRIAS (a)	DESPESAS PREVIDENCIÁRIAS (b)	RESULTADO PREVIDENCIÁRIO ANUAL (c) = (a-b)	SALDO FINANCEIRO DO EXERCÍCIO
2044	88.470.681,06	295.727.564,22	-207.256.883,16	0,00
2045	82.198.892,07	274.670.281,10	-192.471.389,03	0,00
2046	76.054.655,95	254.053.718,09	-177.999.062,14	0,00
2047	70.066.763,69	233.973.899,82	-163.907.136,13	0,00
2048	64.263.544,90	214.525.721,59	-150.262.176,69	0,00
2049	58.671.311,91	195.797.011,33	-137.125.699,42	0,00
2050	53.313.237,25	177.864.703,58	-124.551.466,33	0,00
2051	48.209.256,12	160.794.559,75	-112.585.303,63	0,00
2052	43.374.651,95	144.637.208,16	-101.262.556,21	0,00
2053	38.820.085,91	129.426.825,08	-90.606.739,17	0,00
2054	34.552.464,24	115.184.320,73	-80.631.856,49	0,00
2055	30.575.587,67	101.919.796,32	-71.344.208,65	0,00
2056	26.890.274,47	89.633.697,05	-62.743.422,58	0,00
2057	23.494.802,45	78.318.477,86	-54.823.675,41	0,00
2058	20.385.930,21	67.961.372,29	-47.575.442,08	0,00
2059	17.558.505,28	58.543.820,11	-40.985.314,83	0,00
2060	15.004.651,78	50.038.689,68	-35.034.037,90	0,00
2061	12.714.412,76	42.412.483,17	-29.698.070,41	0,00
2062	10.676.113,21	35.626.267,46	-24.950.154,25	0,00
2063	8.876.797,82	29.636.613,91	-20.759.816,09	0,00
2064	7.302.563,27	24.396.664,21	-17.094.100,94	0,00
2065	5.939.192,84	19.858.426,07	-13.919.233,23	0,00
2066	4.771.210,07	15.969.873,10	-11.198.663,03	0,00
2067	3.782.816,86	12.678.086,69	-8.895.269,83	0,00
2068	2.957.198,92	9.927.088,25	-6.969.889,33	0,00
2069	2.277.431,50	7.660.715,50	-5.383.284,00	0,00
2070	1.726.814,93	5.823.600,63	-4.096.785,70	0,00
2071	1.289.123,82	4.361.867,42	-3.072.743,60	0,00
2072	948.357,57	3.222.382,84	-2.274.025,27	0,00
2073	688.938,10	2.353.368,60	-1.664.430,50	0,00
2074	496.226,16	1.706.119,79	-1.209.893,63	0,00
2075	356.569,45	1.235.381,99	-878.812,54	0,00
2076	257.449,42	899.807,59	-642.358,17	0,00
2077	188.145,57	663.917,66	-475.772,09	0,00
2078	140.430,75	500.353,40	-359.922,65	0,00
2079	108.252,29	388.950,09	-280.697,80	0,00
2080	86.882,25	313.934,08	-227.051,83	0,00
2081	72.545,63	262.738,93	-190.193,30	0,00
2082	62.430,26	226.044,33	-163.614,07	0,00
2083	54.679,56	197.689,46	-143.009,90	0,00
2084	48.214,71	174.020,46	-125.805,75	0,00
2085	42.496,71	153.145,89	-110.649,18	0,00
2086	37.290,25	134.210,10	-96.919,85	0,00
2087	32.500,85	116.852,93	-84.352,08	0,00
2088	28.091,19	100.920,66	-72.829,47	0,00
2089	24.043,00	86.333,13	-62.290,13	0,00
2090	20.342,58	73.028,66	-52.686,08	0,00
2091	16.978,85	60.956,53	-43.977,68	0,00
2092	13.946,00	50.088,01	-36.142,01	0,00
2093	11.239,64	40.400,57	-29.160,93	0,00
2094	8.852,90	31.863,09	-23.010,19	0,00
2095	6.779,74	24.448,73	-17.668,99	0,00
2096	5.016,55	18.141,22	-13.124,67	0,00

Anexo 6.3. Detalhamento da Projeção de Despesas Previdenciárias - RECIFIN:

Ano-Base: 2021 Data-Base: 31/12/2020

Documento Assinado Digitalmente por: MANOEL CARNEIRO SOARES CARDOSO
Acesse em: https://etce.tce.pe.gov.br/epp/validaDoc.seam Código do documento: 154995e4-5328-4993-9787-a65143aa9b64

Ano	Aposentadorias Concedidas	Pensões Concedidas	Aposentadorias a Conceder	Pensões a Conceder	Auxílios a Conceder	Total das Despesas
2021	340.746.700,54	72.152.012,95	147.420.425,92	2.096.963,08	0,00	562.416.102,49
2022	340.292.934,32	68.911.943,08	160.951.634,59	4.263.493,63	0,00	574.420.005,62
2023	339.335.887,80	65.655.777,20	170.290.972,21	6.504.484,35	0,00	581.787.121,56
2024	337.570.170,89	62.326.752,52	179.965.785,44	8.710.232,87	0,00	588.572.941,72
2025	334.718.644,28	59.216.022,92	188.446.680,50	10.838.007,93	0,00	593.219.355,63
2026	330.568.802,60	56.165.867,27	194.162.224,90	12.878.160,08	0,00	593.775.054,85
2027	324.999.760,42	53.165.962,32	199.460.715,73	14.767.458,38	0,00	592.393.896,85
2028	317.992.610,15	50.186.493,46	203.854.936,21	16.425.169,07	0,00	588.459.208,89
2029	309.621.805,24	47.381.654,38	206.417.421,26	17.849.776,24	0,00	581.270.657,12
2030	300.032.966,04	44.648.817,06	207.875.841,00	19.043.821,44	0,00	571.601.445,54
2031	289.413.077,05	42.033.545,00	207.722.790,51	20.046.102,51	0,00	559.215.515,07
2032	277.961.323,70	39.530.506,86	206.680.256,51	20.830.657,14	0,00	545.002.744,21
2033	265.868.100,70	37.074.038,47	203.104.217,75	21.499.092,64	0,00	527.545.449,56
2034	253.302.665,89	34.730.329,62	198.770.063,57	21.962.897,69	0,00	508.765.956,77
2035	240.409.781,52	32.492.539,22	193.706.034,68	22.241.254,64	0,00	488.849.610,06
2036	227.311.321,52	30.310.778,30	188.310.938,02	22.329.803,01	0,00	468.262.840,85
2037	214.110.153,18	28.260.235,40	182.618.973,62	22.246.343,92	0,00	447.235.706,12
2038	200.895.025,26	26.303.524,10	176.638.275,50	22.010.441,11	0,00	425.847.265,97
2039	187.743.841,40	24.436.833,18	170.380.410,15	21.640.881,66	0,00	404.201.966,39
2040	174.726.686,69	22.667.106,22	163.861.054,80	21.155.241,11	0,00	382.410.088,82
2041	161.908.087,49	20.989.504,69	157.102.516,55	20.567.994,46	0,00	360.568.103,19
2042	149.348.244,66	19.402.183,20	150.129.772,26	19.894.466,92	0,00	338.774.667,04
2043	137.104.227,82	17.902.839,83	142.971.937,63	19.149.343,12	0,00	317.128.348,40
2044	125.230.584,76	16.488.826,37	135.660.038,28	18.348.114,81	0,00	295.727.564,22
2045	113.779.757,73	15.157.278,04	128.227.916,06	17.505.329,27	0,00	274.670.281,10
2046	102.802.366,51	13.905.060,09	120.712.466,92	16.633.824,57	0,00	254.053.718,09
2047	92.346.997,32	12.729.254,82	113.153.764,49	15.743.883,19	0,00	233.973.899,82
2048	82.460.247,76	11.627.187,18	105.592.941,51	14.845.345,14	0,00	214.525.721,59
2049	73.181.321,38	10.596.516,64	98.072.466,95	13.946.706,36	0,00	195.797.011,33
2050	64.539.432,41	9.634.862,27	90.636.075,08	13.054.333,82	0,00	177.864.703,58
2051	56.554.086,47	8.739.516,59	83.327.320,61	12.173.636,08	0,00	160.794.559,75
2052	49.232.213,68	7.907.223,68	76.186.311,34	11.311.459,46	0,00	144.637.208,16
2053	42.567.278,96	7.135.016,31	69.251.898,45	10.472.631,36	0,00	129.426.825,08
2054	36.542.533,30	6.420.531,51	62.560.319,13	9.660.936,79	0,00	115.184.320,73
2055	31.134.155,37	5.761.865,29	56.145.002,76	8.878.772,90	0,00	101.919.796,32
2056	26.312.946,60	5.157.226,03	50.036.279,20	8.127.245,22	0,00	89.633.697,05
2057	22.046.017,82	4.604.746,93	44.260.756,40	7.406.956,71	0,00	78.318.477,86
2058	18.299.959,69	4.102.304,70	38.840.843,49	6.718.264,41	0,00	67.961.372,29
2059	15.040.799,40	3.647.149,00	33.794.691,52	6.061.180,19	0,00	58.543.820,11
2060	12.230.627,41	3.236.411,80	29.135.755,03	5.435.895,44	0,00	50.038.689,68
2061	9.829.894,15	2.867.239,15	24.872.354,49	4.842.995,38	0,00	42.412.483,17
2062	7.799.073,56	2.536.333,51	21.007.647,46	4.283.212,93	0,00	35.626.267,46
2063	6.099.537,85	2.239.900,48	17.540.149,91	3.757.025,67	0,00	29.636.613,91
2064	4.693.399,04	1.974.463,24	14.463.692,00	3.265.109,93	0,00	24.396.664,21
2065	3.545.564,42	1.737.384,47	11.766.639,32	2.808.837,86	0,00	19.858.426,07
2066	2.621.859,40	1.526.518,72	9.431.422,62	2.390.072,36	0,00	15.969.873,10
2067	1.892.505,06	1.339.903,49	7.435.845,02	2.009.833,12	0,00	12.678.086,69
2068	1.328.541,02	1.175.694,70	5.755.143,56	1.667.708,97	0,00	9.927.088,25
2069	902.880,34	1.032.083,25	4.363.208,87	1.362.543,04	0,00	7.660.715,50
2070	590.443,07	907.189,84	3.232.681,89	1.093.285,83	0,00	5.823.600,63
2071	368.987,28	799.070,78	2.334.143,34	859.666,02	0,00	4.361.867,42
2072	218.944,33	705.632,27	1.636.878,36	660.927,88	0,00	3.222.382,84
2073	122.885,16	624.867,78	1.110.645,43	494.970,23	0,00	2.353.368,60

Documento Assinado Digitalmente por: MANOEL CARNEIRO SOARES CARDOSO
Acesse em: https://etcg.tce.go.gov.br/app/validaDoc.seam Código do documento: 15499504-5228-4993-9787-9514aa8b64

Ano	Aposentadorias Concedidas	Pensões Concedidas	Aposentadorias a Conceder	Pensões a Conceder	Auxílios a Conceder	Total das Despesas
2074	65.583,51	554.929,19	726.177,69	359.429,40	0,00	1.706.119,79
2075	34.162,83	493.865,54	454.715,67	252.637,95	0,00	1.235.381,99
2076	18.546,52	439.898,04	269.697,05	171.665,98	0,00	899.807,59
2077	11.265,78	391.849,30	149.270,18	111.532,40	0,00	663.917,66
2078	7.446,10	349.096,60	75.877,72	67.932,98	0,00	500.353,40
2079	4.948,92	311.125,18	34.770,91	38.105,08	0,00	388.950,09
2080	3.164,84	277.424,51	13.998,83	19.345,90	0,00	313.934,08
2081	1.872,66	247.435,25	4.726,44	8.704,58	0,00	262.738,93
2082	970,48	220.530,98	1.237,49	3.305,38	0,00	226.044,33
2083	403,34	196.094,45	223,16	968,51	0,00	197.689,46
2084	112,67	173.692,71	21,44	193,64	0,00	174.020,46
2085	14,69	153.110,55	0,51	20,14	0,00	153.145,89
2086	0,38	134.209,22	0,00	0,50	0,00	134.210,10
2087	0,00	116.852,93	0,00	0,00	0,00	116.852,93
2088	0,00	100.920,66	0,00	0,00	0,00	100.920,66
2089	0,00	86.333,13	0,00	0,00	0,00	86.333,13
2090	0,00	73.028,66	0,00	0,00	0,00	73.028,66
2091	0,00	60.956,53	0,00	0,00	0,00	60.956,53
2092	0,00	50.088,01	0,00	0,00	0,00	50.088,01
2093	0,00	40.400,57	0,00	0,00	0,00	40.400,57
2094	0,00	31.863,09	0,00	0,00	0,00	31.863,09
2095	0,00	24.448,73	0,00	0,00	0,00	24.448,73
2096	0,00	18.141,22	0,00	0,00	0,00	18.141,22

Anexo 6.4. Detalhamento da Projeção de Receitas – Plano Vigente - RECIFIN:

Ano-Base: 2021 Data-Base: 31/12/2020

Ano	Patronais	Ativos	Beneficiários	Aportes	Parcelamentos	Compensação	Rec Financ	Total
2021	144.221.346,04	11.477.212,74	17.858.733,81	0,00	0,00	5.854.025,55	0,00	179.411.318,14
2022	142.981.633,59	9.609.467,13	18.270.501,13	0,00	0,00	6.170.557,37	0,00	177.032.159,22
2023	141.587.765,99	8.242.657,77	18.383.229,62	0,00	0,00	6.361.923,12	0,00	174.575.576,50
2024	139.999.245,96	6.791.684,66	18.681.196,64	0,00	0,00	6.478.118,17	0,00	171.950.245,43
2025	138.203.191,71	5.452.890,90	18.770.057,05	0,00	0,00	6.565.106,60	0,00	168.991.246,26
2026	136.200.231,68	4.430.067,02	18.655.164,85	0,00	0,00	6.587.880,60	0,00	165.873.344,15
2027	133.969.577,08	3.419.639,39	18.680.509,48	0,00	0,00	6.575.120,32	0,00	162.644.846,27
2028	131.475.941,14	2.475.424,52	18.757.730,00	0,00	0,00	6.531.898,74	0,00	159.240.994,40
2029	128.726.485,08	1.718.765,91	18.565.301,69	0,00	0,00	6.436.474,99	0,00	155.447.027,67
2030	125.746.147,36	1.066.510,70	18.361.174,75	0,00	0,00	6.324.397,96	0,00	151.498.230,77
2031	122.551.609,06	584.277,59	18.108.576,93	0,00	0,00	6.182.405,10	0,00	147.426.868,68
2032	119.143.475,84	179.623,60	17.851.026,86	0,00	0,00	6.020.545,41	0,00	143.194.671,71
2033	115.553.469,20	62.244,27	17.336.554,23	0,00	0,00	5.838.278,37	0,00	138.790.546,07
2034	111.767.375,53	3.736,65	16.776.706,52	0,00	0,00	5.641.102,45	0,00	134.188.921,15
2035	107.799.813,02	0,00	16.148.979,10	0,00	0,00	5.431.504,84	0,00	129.380.296,96
2036	103.661.818,12	0,00	15.501.810,84	0,00	0,00	5.211.479,40	0,00	124.375.108,36
2037	99.372.152,66	0,00	14.838.952,51	0,00	0,00	4.982.809,22	0,00	119.193.914,39
2038	94.951.207,38	0,00	14.163.816,75	0,00	0,00	4.747.121,74	0,00	113.862.145,87
2039	90.420.797,39	0,00	13.479.483,50	0,00	0,00	4.505.949,61	0,00	108.406.230,50
2040	85.803.978,56	0,00	12.788.907,39	0,00	0,00	4.260.768,23	0,00	102.853.654,18
2041	81.124.881,73	0,00	12.095.029,10	0,00	0,00	4.013.024,20	0,00	97.232.935,03
2042	76.408.780,84	0,00	11.400.715,64	0,00	0,00	3.764.121,16	0,00	91.573.617,64
2043	71.681.875,76	0,00	10.708.881,74	0,00	0,00	3.515.470,41	0,00	85.906.227,91
2044	66.970.975,96	0,00	10.022.511,15	0,00	0,00	3.268.469,81	0,00	80.261.956,92
2045	62.303.182,99	0,00	9.344.585,02	0,00	0,00	3.024.490,02	0,00	74.672.258,03
2046	57.705.328,28	0,00	8.678.136,50	0,00	0,00	2.784.862,84	0,00	69.168.327,62

Documento Assinado Digitalmente por: MANOEL CARNEIRO SOARES CARDOSO
Acesse em: https://etce.tce.pe.gov.br/epp/validaDoc.seam Código do documento: 154995e4-5328-4990-9787-3513d5b0b4d4

Ano	Patronais	Ativos	Beneficiários	Aportes	Parcelamentos	Compensação	Rec Financ	Total
2047	53.203.614,88	0,00	8.026.291,49	0,00	0,00	2.550.856,04	0,00	63.780.762,41
2048	48.823.266,92	0,00	7.392.049,98	0,00	0,00	2.323.694,37	0,00	58.539.011,27
2049	44.587.853,03	0,00	6.778.267,09	0,00	0,00	2.104.518,71	0,00	53.470.638,83
2050	40.518.486,17	0,00	6.187.498,34	0,00	0,00	1.894.393,34	0,00	48.600.377,85
2051	36.633.327,51	0,00	5.622.003,73	0,00	0,00	1.694.268,49	0,00	43.949.599,73
2052	32.946.990,73	0,00	5.083.381,85	0,00	0,00	1.504.974,31	0,00	39.535.346,89
2053	29.469.924,71	0,00	4.572.907,14	0,00	0,00	1.327.196,15	0,00	35.370.028,00
2054	26.208.803,99	0,00	4.091.601,18	0,00	0,00	1.161.473,49	0,00	31.461.878,66
2055	23.167.324,12	0,00	3.640.277,97	0,00	0,00	1.008.185,50	0,00	27.815.787,59
2056	20.346.706,08	0,00	3.219.387,40	0,00	0,00	867.540,83	0,00	24.433.634,31
2057	17.746.370,02	0,00	2.829.053,62	0,00	0,00	739.583,06	0,00	21.315.006,70
2058	15.364.420,88	0,00	2.469.338,90	0,00	0,00	624.202,68	0,00	18.457.962,46
2059	13.197.493,18	0,00	2.140.039,19	0,00	0,00	521.136,06	0,00	15.858.668,43
2060	11.240.460,96	0,00	1.840.523,70	0,00	0,00	430.004,36	0,00	13.510.989,02
2061	9.486.423,81	0,00	1.569.839,79	0,00	0,00	350.304,77	0,00	11.406.568,37
2062	7.927.033,16	0,00	1.326.813,91	0,00	0,00	281.418,31	0,00	9.535.265,38
2063	6.552.930,94	0,00	1.110.222,90	0,00	0,00	222.632,75	0,00	7.885.786,59
2064	5.353.966,16	0,00	918.826,18	0,00	0,00	173.163,11	0,00	6.445.955,45
2065	4.319.177,86	0,00	751.416,44	0,00	0,00	132.162,95	0,00	5.202.757,25
2066	3.436.821,83	0,00	606.581,43	0,00	0,00	98.760,81	0,00	4.142.164,07
2067	2.694.199,90	0,00	482.823,85	0,00	0,00	72.084,72	0,00	3.249.108,47
2068	2.077.819,31	0,00	378.416,82	0,00	0,00	51.259,03	0,00	2.507.495,16
2069	1.573.923,94	0,00	291.585,03	0,00	0,00	35.402,19	0,00	1.900.911,16
2070	1.168.931,03	0,00	220.560,64	0,00	0,00	23.647,57	0,00	1.413.139,24
2071	849.598,27	0,00	163.607,63	0,00	0,00	15.192,93	0,00	1.028.398,83
2072	602.996,42	0,00	118.949,11	0,00	0,00	9.319,92	0,00	731.265,45
2073	416.753,48	0,00	84.799,62	0,00	0,00	5.402,61	0,00	506.955,71
2074	279.600,34	0,00	59.431,31	0,00	0,00	2.918,40	0,00	341.950,05
2075	181.445,08	0,00	41.131,39	0,00	0,00	1.448,35	0,00	224.024,82
2076	113.172,93	0,00	28.257,65	0,00	0,00	649,64	0,00	142.080,22
2077	67.032,78	0,00	19.396,91	0,00	0,00	253,88	0,00	86.683,57
2078	37.124,18	0,00	13.471,36	0,00	0,00	80,55	0,00	50.676,09
2079	18.932,43	0,00	9.677,87	0,00	0,00	18,37	0,00	28.628,67
2080	8.735,94	0,00	7.372,49	0,00	0,00	2,34	0,00	16.110,77
2081	3.552,89	0,00	6.017,96	0,00	0,00	0,12	0,00	9.570,97
2082	1.212,20	0,00	5.192,53	0,00	0,00	0,00	0,00	6.404,73
2083	318,29	0,00	4.614,87	0,00	0,00	0,00	0,00	4.933,16
2084	56,42	0,00	4.137,34	0,00	0,00	0,00	0,00	4.193,76
2085	5,24	0,00	3.701,08	0,00	0,00	0,00	0,00	3.706,32
2086	0,12	0,00	3.287,49	0,00	0,00	0,00	0,00	3.287,61
2087	0,00	0,00	2.892,84	0,00	0,00	0,00	0,00	2.892,84
2088	0,00	0,00	2.518,22	0,00	0,00	0,00	0,00	2.518,22
2089	0,00	0,00	2.165,42	0,00	0,00	0,00	0,00	2.165,42
2090	0,00	0,00	1.836,07	0,00	0,00	0,00	0,00	1.836,07
2091	0,00	0,00	1.531,68	0,00	0,00	0,00	0,00	1.531,68
2092	0,00	0,00	1.253,53	0,00	0,00	0,00	0,00	1.253,53
2093	0,00	0,00	1.002,76	0,00	0,00	0,00	0,00	1.002,76
2094	0,00	0,00	780,26	0,00	0,00	0,00	0,00	780,26
2095	0,00	0,00	586,69	0,00	0,00	0,00	0,00	586,69
2096	0,00	0,00	422,42	0,00	0,00	0,00	0,00	422,42

Documento Assinado Digitalmente por: MANOEL CARNEIRO SOARES FILHO
Acesse em: https://etcce.tce.go.gov.br/etcce-assinatura/validar com o código: 15499e53-8493-4781-aa51-aa3b6

Anexo 6.5. Detalhamento da Projeção de Receitas – Plano Proposto - RECIFE

Ano-Base: 2021 Data-Base: 31/12/2020

Ano	Patronais	Ativos	Beneficiários	Aportes	Parcelamentos	Compensação	Rec Financ	Totais
2021	163.702.621,63	12.533.617,63	19.502.517,38	0,00	0,00	5.854.025,55	0,00	201.592.782,19
2022	163.058.526,74	10.493.957,93	19.952.185,12	0,00	0,00	6.170.557,37	0,00	199.675.227,16
2023	162.231.296,04	9.001.342,14	20.075.289,58	0,00	0,00	6.361.923,12	0,00	197.669.850,88
2024	161.093.256,38	7.416.816,23	20.400.682,71	0,00	0,00	6.478.118,17	0,00	195.388.873,49
2025	159.637.729,63	5.954.795,01	20.497.722,15	0,00	0,00	6.565.106,60	0,00	192.655.353,39
2026	157.773.904,20	4.837.826,65	20.372.254,23	0,00	0,00	6.587.880,60	0,00	189.571.865,68
2027	155.448.013,11	3.734.395,53	20.399.932,72	0,00	0,00	6.575.120,32	0,00	186.157.461,68
2028	152.610.618,13	2.703.271,74	20.484.260,94	0,00	0,00	6.531.898,74	0,00	182.330.049,55
2029	149.323.536,53	1.876.967,40	20.274.120,37	0,00	0,00	6.436.474,99	0,00	177.911.099,29
2030	145.618.052,62	1.164.676,22	20.051.204,81	0,00	0,00	6.324.397,96	0,00	173.158.331,61
2031	141.563.415,79	638.056,65	19.775.356,82	0,00	0,00	6.182.405,10	0,00	168.159.234,36
2032	137.202.010,65	196.156,83	19.494.100,70	0,00	0,00	6.020.545,41	0,00	162.912.813,59
2033	132.588.578,22	67.973,46	18.932.274,63	0,00	0,00	5.838.278,37	0,00	157.427.104,68
2034	127.758.449,85	4.080,58	18.320.896,45	0,00	0,00	5.641.102,45	0,00	151.724.529,33
2035	122.750.137,60	0,00	17.635.390,53	0,00	0,00	5.431.504,84	0,00	145.817.032,97
2036	117.580.799,44	0,00	16.928.654,74	0,00	0,00	5.211.479,40	0,00	139.720.933,58
2037	112.300.885,33	0,00	16.204.783,95	0,00	0,00	4.982.809,22	0,00	133.488.478,50
2038	106.930.248,83	0,00	15.467.506,14	0,00	0,00	4.747.121,74	0,00	127.144.876,71
2039	101.495.113,07	0,00	14.720.184,69	0,00	0,00	4.505.949,61	0,00	120.721.247,37
2040	96.023.173,62	0,00	13.966.044,95	0,00	0,00	4.260.768,23	0,00	114.249.986,80
2041	90.538.650,96	0,00	13.208.300,09	0,00	0,00	4.013.024,20	0,00	107.759.975,25
2042	85.066.319,13	0,00	12.450.079,93	0,00	0,00	3.764.121,16	0,00	101.280.520,22
2043	79.630.928,71	0,00	11.694.566,26	0,00	0,00	3.515.470,41	0,00	94.840.965,38
2044	74.257.191,39	0,00	10.945.019,86	0,00	0,00	3.268.469,81	0,00	88.470.681,06
2045	68.969.707,30	0,00	10.204.694,75	0,00	0,00	3.024.490,02	0,00	82.198.892,07
2046	63.792.888,97	0,00	9.476.904,14	0,00	0,00	2.784.862,84	0,00	76.054.655,95
2047	58.750.846,90	0,00	8.765.060,75	0,00	0,00	2.550.856,04	0,00	70.066.763,69
2048	53.867.409,35	0,00	8.072.441,18	0,00	0,00	2.323.694,37	0,00	64.263.544,90
2049	49.164.629,60	0,00	7.402.163,60	0,00	0,00	2.104.518,71	0,00	58.671.311,91
2050	44.661.825,84	0,00	6.757.018,07	0,00	0,00	1.894.393,34	0,00	53.313.237,25
2051	40.375.513,83	0,00	6.139.473,80	0,00	0,00	1.694.268,49	0,00	48.209.256,12
2052	36.318.402,58	0,00	5.551.275,06	0,00	0,00	1.504.974,31	0,00	43.374.651,95
2053	32.499.075,90	0,00	4.993.813,86	0,00	0,00	1.327.196,15	0,00	38.820.085,91
2054	28.922.783,28	0,00	4.468.207,47	0,00	0,00	1.161.473,49	0,00	34.552.464,24
2055	25.592.060,01	0,00	3.975.342,16	0,00	0,00	1.008.185,50	0,00	30.575.587,67
2056	22.507.021,92	0,00	3.515.711,72	0,00	0,00	867.540,83	0,00	26.890.274,47
2057	19.665.769,71	0,00	3.089.449,68	0,00	0,00	739.583,06	0,00	23.494.802,45
2058	17.065.101,28	0,00	2.696.626,25	0,00	0,00	624.202,68	0,00	20.385.930,21
2059	14.700.353,16	0,00	2.337.016,06	0,00	0,00	521.136,06	0,00	17.558.505,28
2060	12.564.715,05	0,00	2.009.932,37	0,00	0,00	430.004,36	0,00	15.004.651,78
2061	10.649.774,28	0,00	1.714.333,71	0,00	0,00	350.304,77	0,00	12.714.412,76
2062	8.945.756,35	0,00	1.448.938,55	0,00	0,00	281.418,31	0,00	10.676.113,21
2063	7.441.753,57	0,00	1.212.411,50	0,00	0,00	222.632,75	0,00	8.876.797,82
2064	6.126.002,40	0,00	1.003.397,76	0,00	0,00	173.163,11	0,00	7.302.563,27
2065	4.986.450,20	0,00	820.579,69	0,00	0,00	132.162,95	0,00	5.939.192,84
2066	4.010.035,34	0,00	662.413,92	0,00	0,00	98.760,81	0,00	4.771.210,07
2067	3.183.467,07	0,00	527.265,07	0,00	0,00	72.084,72	0,00	3.782.816,86
2068	2.492.692,18	0,00	413.247,71	0,00	0,00	51.259,03	0,00	2.957.198,92
2069	1.923.605,73	0,00	318.423,58	0,00	0,00	35.402,19	0,00	2.277.431,50
2070	1.462.305,66	0,00	240.861,70	0,00	0,00	23.647,57	0,00	1.726.814,93
2071	1.095.264,27	0,00	178.666,62	0,00	0,00	15.192,93	0,00	1.289.123,82
2072	809.140,15	0,00	129.897,50	0,00	0,00	9.319,92	0,00	948.357,57

Assinado digitalmente por MANOEL ANDERSON SOARES CARNEIRO
Acesse em https://pacaembu.1doc.com.br/verificacao/1589-9954-5228-4998 e informe o código 1589-9954-5228-4998

Ano	Patronais	Ativos	Beneficiários	Aportes	Parcelamentos	Compensação	Rec Financ	Total
2073	590.930,54	0,00	92.604,95	0,00	0,00	5.402,61	0,00	688.938,10
2074	428.406,19	0,00	64.901,57	0,00	0,00	2.918,40	0,00	496.226,16
2075	310.203,90	0,00	44.917,20	0,00	0,00	1.448,35	0,00	356.569,44
2076	225.941,25	0,00	30.858,53	0,00	0,00	649,64	0,00	257.449,42
2077	166.709,37	0,00	21.182,32	0,00	0,00	253,88	0,00	188.145,57
2078	125.638,81	0,00	14.711,39	0,00	0,00	80,55	0,00	140.430,75
2079	97.665,22	0,00	10.568,70	0,00	0,00	18,37	0,00	108.252,29
2080	78.828,87	0,00	8.051,04	0,00	0,00	2,34	0,00	86.882,25
2081	65.973,57	0,00	6.571,94	0,00	0,00	0,12	0,00	72.545,63
2082	56.759,80	0,00	5.670,46	0,00	0,00	0,00	0,00	62.430,26
2083	49.639,90	0,00	5.039,66	0,00	0,00	0,00	0,00	54.679,56
2084	43.696,56	0,00	4.518,15	0,00	0,00	0,00	0,00	48.214,71
2085	38.454,96	0,00	4.041,75	0,00	0,00	0,00	0,00	42.496,71
2086	33.700,17	0,00	3.590,08	0,00	0,00	0,00	0,00	37.290,25
2087	29.341,75	0,00	3.159,10	0,00	0,00	0,00	0,00	32.500,85
2088	25.341,19	0,00	2.750,00	0,00	0,00	0,00	0,00	28.091,19
2089	21.678,26	0,00	2.364,74	0,00	0,00	0,00	0,00	24.043,00
2090	18.337,50	0,00	2.005,08	0,00	0,00	0,00	0,00	20.342,58
2091	15.306,19	0,00	1.672,66	0,00	0,00	0,00	0,00	16.978,85
2092	12.577,09	0,00	1.368,91	0,00	0,00	0,00	0,00	13.946,00
2093	10.144,58	0,00	1.095,06	0,00	0,00	0,00	0,00	11.239,64
2094	8.000,83	0,00	852,07	0,00	0,00	0,00	0,00	8.852,90
2095	6.139,05	0,00	640,69	0,00	0,00	0,00	0,00	6.779,74
2096	4.555,25	0,00	461,30	0,00	0,00	0,00	0,00	5.016,55

Documento Assinado Digitalmente por: MANOEL CARNEIRO SOARES CARDOSO
Acesse em: https://etce.tce.pe.gov.br/epp/validaDoc.seam Código do documento: 19499e45-5328-4993-9787-a65143aa9b64

ANEXO 7 - PROJEÇÕES ATUARIAIS PARA O RELATÓRIO RESUMIDO DA EXECUÇÃO ORÇAMENTÁRIA – RREO

PREFEITURA MUNICIPAL DO RECIFE (PE)

RELATÓRIO RESUMIDO DA EXECUÇÃO ORÇAMENTÁRIA

DEMONSTRATIVO DA PROJEÇÃO ATUARIAL DO REGIME PRÓPRIO DE PREVIDÊNCIA SOCIAL DOS SERVIDORES PÚBLICOS ORÇAMENTO DA SEGURIDADE SOCIAL

FLUXO CONSOLIDADO (PREVIDENCIÁRIO + FINANCEIRO)

2020 a 2095

RREO – Anexo 10 (LRF art. 53, § 1º, inciso II) R$ 1,00

ANO	RECEITAS PREVIDENCIÁRIAS (a)	DESPESAS PREVIDENCIÁRIAS (b)	RESULTADO PREVIDENCIÁRIO (c) = (a-b)	SALDO FINANCEIRO DO EXERCÍCIO (d) = (d "anterior" + c)
2020	-	-	-	2.486.005.273,55
2021	958.780.850,97	791.649.636,26	167.131.214,71	2.652.964.252,99
2022	980.669.225,29	817.018.225,08	163.651.000,21	2.816.615.253,20
2023	997.174.938,74	838.999.435,64	158.175.503,10	2.974.790.756,29
2024	1.012.654.209,07	860.385.459,26	152.268.749,81	3.127.059.506,10
2025	1.025.135.161,61	875.157.023,22	149.978.138,39	3.277.037.644,49
2026	1.017.482.019,33	888.301.944,09	129.180.075,24	3.406.217.719,73
2027	1.020.428.598,98	900.577.044,21	119.851.554,77	3.526.069.274,49
2028	1.020.079.966,45	907.824.678,22	112.255.288,23	3.638.324.562,72
2029	1.015.682.529,65	910.599.684,59	105.082.845,06	3.743.407.407,79
2030	1.007.695.181,20	912.114.033,10	95.581.148,10	3.838.988.555,89
2031	996.020.291,70	911.978.620,53	84.041.671,17	3.923.030.227,06
2032	981.695.328,30	910.034.204,68	71.661.123,62	3.994.691.350,69
2033	963.445.360,78	902.866.094,53	60.579.266,25	4.055.270.616,94
2034	942.832.154,81	894.679.663,52	48.152.491,29	4.103.423.108,22
2035	919.547.543,09	888.349.638,90	31.197.904,19	4.134.621.012,42
2036	894.447.089,21	880.024.748,03	14.422.341,18	4.149.043.353,60
2037	868.016.857,00	870.206.484,34	(2.189.627,34)	4.146.853.726,26
2038	839.787.483,83	860.061.701,29	(20.274.217,46)	4.126.579.508,80
2039	810.760.859,36	846.790.696,24	(36.029.836,88)	4.090.549.671,92
2040	781.093.880,56	831.892.439,97	(50.798.559,41)	4.039.751.112,51
2041	750.077.334,98	816.337.524,17	(66.260.189,19)	3.973.490.923,32
2042	718.699.128,57	798.652.739,11	(79.953.610,54)	3.893.537.312,78
2043	686.125.021,30	782.027.034,39	(95.902.013,09)	3.797.635.299,69
2044	653.474.357,06	762.665.116,79	(109.190.759,73)	3.688.444.539,96
2045	620.657.154,22	741.688.618,92	(121.031.464,70)	3.567.413.075,26
2046	587.598.798,49	720.095.631,85	(132.496.833,36)	3.434.916.241,91
2047	554.917.839,73	696.379.261,50	(141.461.421,77)	3.293.454.820,13
2048	522.033.093,06	672.785.397,79	(150.752.304,73)	3.142.702.515,40
2049	489.795.862,52	647.600.876,76	(157.805.014,24)	2.984.897.501,16
2050	458.177.734,43	621.474.782,64	(163.297.048,21)	2.821.600.452,96
2051	427.057.001,55	595.262.894,33	(168.205.892,78)	2.653.394.560,17
2052	396.901.838,69	568.227.869,12	(171.326.030,43)	2.482.068.529,74
2053	367.613.824,74	540.959.162,65	(173.345.337,91)	2.308.723.191,83
2054	339.447.833,64	513.225.430,15	(173.777.596,51)	2.134.945.595,31
2055	312.131.939,19	485.952.270,43	(173.820.331,24)	1.961.125.264,07
2056	285.923.608,28	458.757.833,06	(172.834.224,78)	1.788.291.039,29
2057	260.804.999,68	431.853.915,89	(171.048.916,21)	1.617.242.123,07
2058	236.795.444,40	405.372.116,71	(168.576.672,31)	1.448.665.450,76
2059	213.814.720,12	379.586.585,58	(165.771.865,46)	1.282.893.585,30
2060	191.918.091,35	354.453.194,81	(162.535.103,46)	1.120.358.481,84
2061	171.086.280,00	330.065.627,49	(158.979.347,49)	961.379.134,35
2062	151.309.830,19	306.475.204,68	(155.165.374,49)	806.213.759,86
2063	132.599.642,52	283.682.083,77	(151.082.441,25)	655.131.318,61
2064	114.930.044,72	261.742.713,99	(146.812.669,27)	508.318.649,33
2065	98.282.526,10	240.689.753,88	(142.407.227,78)	365.911.421,55
2066	82.630.966,70	220.550.884,79	(137.919.918,09)	227.991.503,46
2067	67.944.306,15	201.350.500,59	(133.406.194,44)	94.585.309,01
2068	54.184.206,35	183.107.262,80	(128.923.056,45)	-

Documento Assinado Digitalmente por: MANOEL CARNEIRO SOARES CARDOSO
Acesse em: https://etce.tce.pe.gov.br/epp/validaDoc.seam Código do documento: 154995e4-5328-4993-9787-a651443a9b64

ANO	RECEITAS PREVIDENCIÁRIAS (a)	DESPESAS PREVIDENCIÁRIAS (b)	RESULTADO PREVIDENCIÁRIO (c) = (a-b)	SALDO FINANCEIRO DO EXERCÍCIO (d) = (d "anterior" + c)
2069	43.164.960,20	165.834.784,44	(122.669.824,24)	-
2070	37.860.769,50	149.542.654,82	(111.681.885,32)	-
2071	33.111.544,37	134.236.009,99	(101.124.465,62)	-
2072	28.873.020,97	119.914.170,28	(91.041.149,31)	-
2073	25.100.193,29	106.570.195,73	(81.470.002,44)	-
2074	21.749.118,87	94.192.260,17	(72.443.141,30)	-
2075	18.777.325,43	82.763.855,82	(63.986.530,39)	-
2076	16.144.125,32	72.263.282,16	(56.119.156,84)	-
2077	13.812.366,97	62.664.796,95	(48.852.429,98)	-
2078	11.750.881,57	53.941.339,58	(42.190.458,01)	-
2079	9.933.856,22	46.064.476,47	(36.130.620,25)	-
2080	8.338.171,13	39.001.823,86	(30.663.652,73)	-
2081	6.942.586,47	32.716.817,28	(25.774.230,81)	-
2082	5.728.153,80	27.169.874,05	(21.441.720,25)	-
2083	4.678.216,32	22.318.736,08	(17.640.519,76)	-
2084	3.777.900,37	18.118.549,98	(14.340.649,61)	-
2085	3.013.527,27	14.522.095,27	(11.508.568,00)	-
2086	2.371.931,43	11.479.699,92	(9.107.768,49)	-
2087	1.840.179,07	8.939.660,95	(7.099.481,88)	-
2088	1.405.438,14	6.848.682,37	(5.443.244,23)	-
2089	1.055.024,36	5.152.598,29	(4.097.573,93)	-
2090	776.878,16	3.798.660,69	(3.021.782,53)	-
2091	559.890,52	2.737.251,41	(2.177.360,89)	-
2092	393.991,48	1.922.556,51	(1.528.565,03)	-
2093	270.211,51	1.313.086,34	(1.042.874,83)	-
2094	180.502,03	871.007,21	(690.505,18)	-
2095	117.517,18	561.193,07	(443.675,89)	-

1. Projeção atuarial elaborada em 31/12/2020 e oficialmente enviada para a Secretaria de Previdência.
2. Este demonstrativo utiliza as seguintes hipóteses:

Item	Valor
Data Base dos Dados da Avaliação	30/11/2020
Nº de Servidores Ativos	19.740
Folha Salarial de Ativos	R$79.634.595,74
Idade Média de Ativos	47,0 anos
Nº de Servidores Inativos	9.746
Folha dos Inativos	R$42.999.296,19
Idade Média de Inativos	69,3 anos
Crescimento Real de Remunerações de Ativos	1,39% ao ano
Crescimento Real de Proventos de Inativos	1,39% ao ano
Taxa Média de Inflação	Não considerada
Taxa de Crescimento do PIB	Não considerada
Taxa de Juros Real	5,41%ao ano RECIPREV e 0,00% ao ano RECIFIN
Experiência de Mortalidade e Sobrevivência de Válidos e Inválidos	IBGE 2018 Separada por Sexo
Experiência de Entrada em Invalidez	Álvaro Vindas
Gerações Futuras ou Novos Entrados	Não considerada

Fonte: ACTUARIAL – Assessoria e Consultoria Atuarial Ltda
Atuário Responsável: Luiz Cláudio Kogut – MIBA 1.308

Documento Assinado Digitalmente por: MANOEL CARNEIRO SOARES CARDOSO
Acesse em: https://etce.tce.pe.gov.br/epp/validaDoc.seam Código do documento: 154995e4-5328-4993-9787-a65143aa9b64

ANEXO 8 – RESULTADO DA DURAÇÃO DO PASSIVO E ANÁLISE EVOLUTIVA

ANEXO 8.1. DURAÇÃO DO PASSIVO – FUNDO PREVIDENCIÁRIO - RECIPREV

Exercício	Duração do Passivo	Taxa Parâmetro	Base Legal
2020	18,16 anos	5,87% ao ano	Portaria 17/2019
2021	16,50 anos	5,41% ao ano	Portaria 12.233/2020

O cálculo da duração do passivo demostra o tempo médio necessário para o plano pagar seu passivo. Desta forma se estabelece um parâmetro de idade para o plano, onde quanto maior a duração do passivo, mais jovem é o plano. A duração do passivo deve ser recalculada a cada exercício em atendimento aos artigos 26 e 27 da Portaria MF 464/2018 e a Instrução Normativa nº 02/2018.

Já a tabela de juros das Portarias 17/2019 e 12.233/2020 relacionam este tempo de duração do plano, com uma média de retorno ou rentabilidade dos títulos públicos para cada período de tempo. Ou seja, para a duração de **16,50 anos** do RPPS, o retorno médio dos títulos públicos com este prazo seria de no máximo **5,41 % ao ano**.

Este percentual foi adotado como taxa de juros e desconto atuarial nesta avaliação e deverá ser adotado na política de investimentos de 2021.

Documento Assinado Digitalmente por: MANOEL CARNEIRO SOARES CARDOSO
Acesse em: https://etce.tce.pe.gov.br/epp/validaDoc.seam Código do documento: 154995e4-5208-4993-9787-a65143aa9b64

Documento Assinado Digitalmente por: MANOEL CARNEIRO SOARES CARDOSO
Acesse em: https://etce.tce.pe.gov.br/epp/validaDoc.seam Código do documento: ebff800f-751a-4255-89db-b0378f0f7b29

AUTARQUIA MUNICIPAL DE PREVIDENCIA E ASSISTENCIA A SAÚDE DOS SERVIDORES

REGIME PRÓPRIO DE PREVIDÊNCIA SOCIAL DE RECIFE/PE

RPPS - RECIFE/PE

AVALIAÇÃO ATUARIAL

Ano-Base: 2020 Data-Base: 31/12/2019

Actuarial - Assessoria e Consultoria Atuarial Ltda.
Rua Benjamin Constant, 67 Conj. 403|404 CEP 80060 020 Curitiba PR Telefone (41) 3322 2110
actuarial.com.br
CNPJ 00.767.919/0001-05

Documento Assinado Digitalmente por: MANOEL CARNEIRO SOARES CARDOSO
Acesse em: https://etce.tce.pe.gov.br/epp/validaDoc.seam Código do documento: ebff800f-751a-4255-89db-b0378f0f7b29

Índice

1. Introdução..... 02
2. Origem e Data Base dos Dados..... 03
3. Estatísticas Gerais da Massa..... 04
4. Elenco dos Benefícios do Plano..... 11
5. Bases Financeiras e Biométricas..... 15
6. Dados Adicionais para Estudo Atuarial..... 17
7. Financiamento com Segregação de Massas..... 18
8. Fundo Previdenciário..... 19
9. Fundo Financeiro..... 23
10. Impacto Financeiro para a Prefeitura..... 27
11. Parecer Atuarial..... 30

Anexos

I. Provisões Matemáticas Previdenciárias
II. Projeção Atuarial do RREO
III. Demonstrativo de Resultados do DRAA

Actuarial - Assessoria e Consultoria Atuarial Ltda.
Rua Benjamin Constant, 67 Conj. 403|404 CEP 80060 020 Curitiba PR Telefone (41) 3322 2110
actuarial.com.br
CNPJ 00.767.919/0001-05

Documento Assinado Digitalmente por: MANOEL CARNEIRO SOARES CARDOSO
Acesse em: https://etce.tce.pe.gov.br/epp/validaDoc.seam Código do documento: ebff800f-751a-4255-89db-b0378f0f7b29

1. INTRODUÇÃO

Esta avaliação atuarial foi desenvolvida para dimensionar os custos para manutenção do **Regime Próprio de Previdência Social de Recife**, gerido pela **Autarquia Municipal de Previdência e Assistência à Saúde**, em consonância com a Constituição Federal, Plano de Benefícios descrito a seguir e critérios atuariais internacionalmente aceitos, com base em dados cadastrais fornecidos.

Este trabalho já contempla as novas normas e procedimentos atuariais previstos na Portaria nº 464/2018 e utiliza as bases de dados cadastrais e financeiros posicionados em 31/12/2019.

Os cálculos foram realizados em conformidade a Nota Técnica Atuarial, enviada ao Ministério da Previdência e Assistência Social, conforme previsto no artigo 8º da Portaria nº 464 de 19 de novembro de 2018 e Instrução Normativa nº 05 de 21 de dezembro de 2018.

Actuarial - Assessoria e Consultoria Atuarial Ltda.
Rua Benjamin Constant, 67 Conj. 403|404 CEP 80060 020 Curitiba PR Telefone (41) 3322 2110
actuarial.com.br
CNPJ 00.767.919/0001-05

Documento Assinado Digitalmente por: MANOEL CARNEIRO SOARES CARDOSO
Acesse em: https://etce.tce.pe.gov.br/epp/validaDoc.seam Código do documento: ebff800f-751a-4255-89db-b0378f0f7b29

2. ORIGEM E DATA BASE DOS DADOS

Esta avaliação considera como participantes do plano previdenciário, os servidores ativos e inativos, titulares de cargo efetivo de **Recife - PE** e seus dependentes legais.

Os dados cadastrais fornecidos pelo RPPS, que serviram de base para esta avaliação, correspondem ao mês de **dezembro de 2019**. Para avaliação dos dados, o cadastro dos servidores ativos, aposentados, pensionistas e seus dependentes enviados para a Avaliação Atuarial, foram comparados com os padrões mínimos e máximos aceitáveis na data da avaliação. Os principais tópicos analisados foram:

Cadastro de Ativos

- Número de Servidores;
- Data de Nascimento;
- Sexo;
- Cargo;
- Data de Admissão na Prefeitura;
- Valor da Remuneração.

Cadastro de Aposentados e Pensionistas

- Número de Inativos;
- Data de Nascimento;
- Sexo;
- Tipo do Benefício;
- Valor do Provento Mensal.

Como os dados referentes ao tempo de contribuição anterior à admissão na Prefeitura não foram informados na base de dados, foi adotada uma estimativa de tempo anterior vinculada à idade do servidor na data da admissão, conforme o § 1º do art.28 da Portaria 464/2018:

Portaria 464/2018 – Dispõe sobre as normas aplicáveis às avaliações atuariais dos Regimes Próprios de Previdência Social - RPPS
Art. 28. O tempo de contribuição do segurado ativo ao RPPS deverá ser obtido por meio dos dados cadastrais disponibilizados, pela unidade gestora, ao atuário responsável pela avaliação atuarial, inclusive no que se refere ao tempo de contribuição anterior à sua vinculação ao RPPS.
§ 1º Inexistindo, na base cadastral, informações sobre o tempo de contribuição do segurado ativo anterior ao seu ingresso no ente federativo, sua apuração será obtida pela diferença entre a idade do segurado na data de ingresso no ente ou de vinculação ao RPPS e a idade de 25 (vinte e cinco) anos.

Actuarial - Assessoria e Consultoria Atuarial Ltda.
Rua Benjamin Constant, 67 Conj. 403|404 CEP 80060 020 Curitiba PR Telefone (41) 3322 2110
actuarial.com.br
CNPJ 00.767.919/0001-05

Documento Assinado Digitalmente por: MANOEL CARNEIRO SOARES CARDOSO
Acesse em: https://etce.tce.pe.gov.br/epp/validaDoc.seam Código do documento: ebff800f-751a-4255-89db-b0378f0f7b29

3. ESTATÍSTICAS GERAIS DA MASSA

3.1. Distribuição de Servidores Ativos e Inativos:

Data-Base: 31/12/2019

Item	Ativos	Inativos	Total
Fundo Previdenciário	15.569	2.656	18.225
Fundo Financeiro	3.925	6.942	10.867
Total	19.494	9.598	29.092

Gráfico I – Distribuição de Servidores Ativos e Inativos por Fundo:

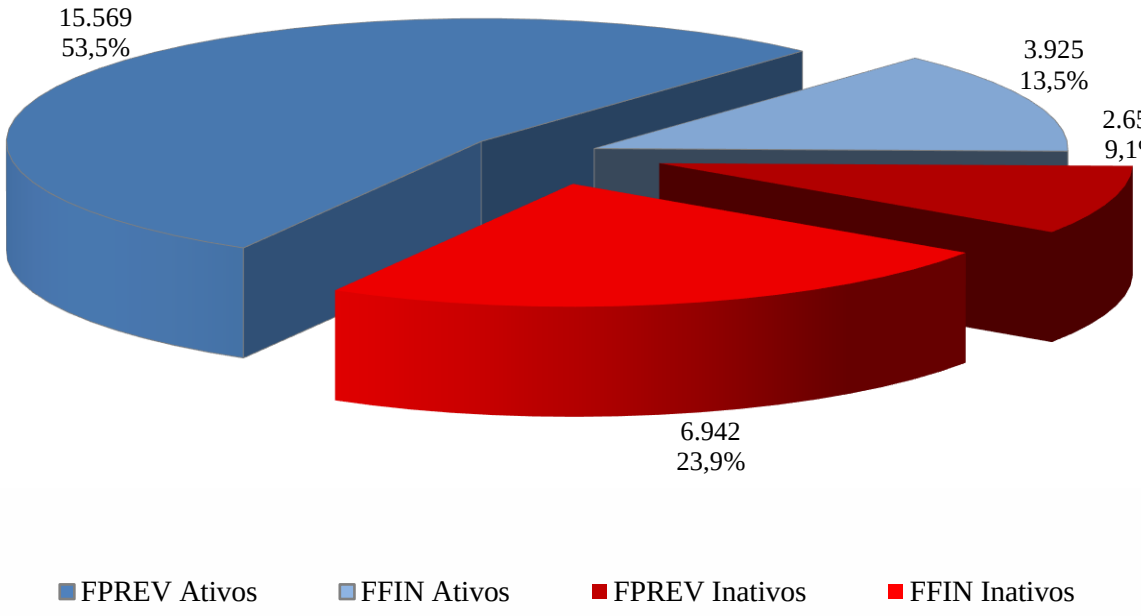

O gráfico acima demonstra que a proporção atual entre servidores ativos e inativos e também a proporção de servidores por fundo. No geral o Fundo Previdenciário já comporta 62,65% da massa total dos segurados ativos e inativos do RPPS.

Actuarial - Assessoria e Consultoria Atuarial Ltda.
Rua Benjamin Constant, 67 Conj. 403|404 CEP 80060 020 Curitiba PR Telefone (41) 3322 2110
actuarial.com.br
CNPJ 00.767.919/0001-05

Documento Assinado Digitalmente por: MANOEL CARNEIRO SOARES CARDOSO
Acesse em: https://etce.tce.pe.gov.br/epp/validaDoc.seam Código do documento: ebff800f-751a-4255-89db-b0378f0f7b29

3.2. Médias Gerais dos Servidores Ativos:

Data-Base: 31/12/2019

Item	Fundo	Masculino	Feminino	Total
Número de Servidores	Previdenciário	3.879	11.690	15.569
	Financeiro	1.794	2.131	3.925
	Total	5.673	13.821	19.494
Idade Média	Previdenciário	40,1	44,2	43,2
	Financeiro	58,4	57,5	57,9
	Total	45,9	46,3	46,1
Tempo Anterior Médio	Previdenciário	7,7	9,5	9,1
	Financeiro	2,7	5,0	3,9
	Total	6,1	8,8	8,0
Tempo Serviço Público Médio	Previdenciário	7,6	9,9	9,3
	Financeiro	32,1	28,5	30,1
	Total	15,3	12,8	13,5
Diferimento Médio (*)	Previdenciário	20,4	10,8	13,2
	Financeiro	3,0	0,9	1,9
	Total	14,9	9,3	10,9
Remuneração Média	Previdenciário	3.522,30	3.602,70	3.582,67
	Financeiro	4.636,50	4.765,00	4.706,27
	Total	3.874,65	3.781,91	3.808,90

(*) *Diferimento é o tempo que ainda falta para o servidor cumprir com as exigências para aposentadoria*.

Gráfico II – Distribuição de Servidores Ativos por Sexo e Fundo:

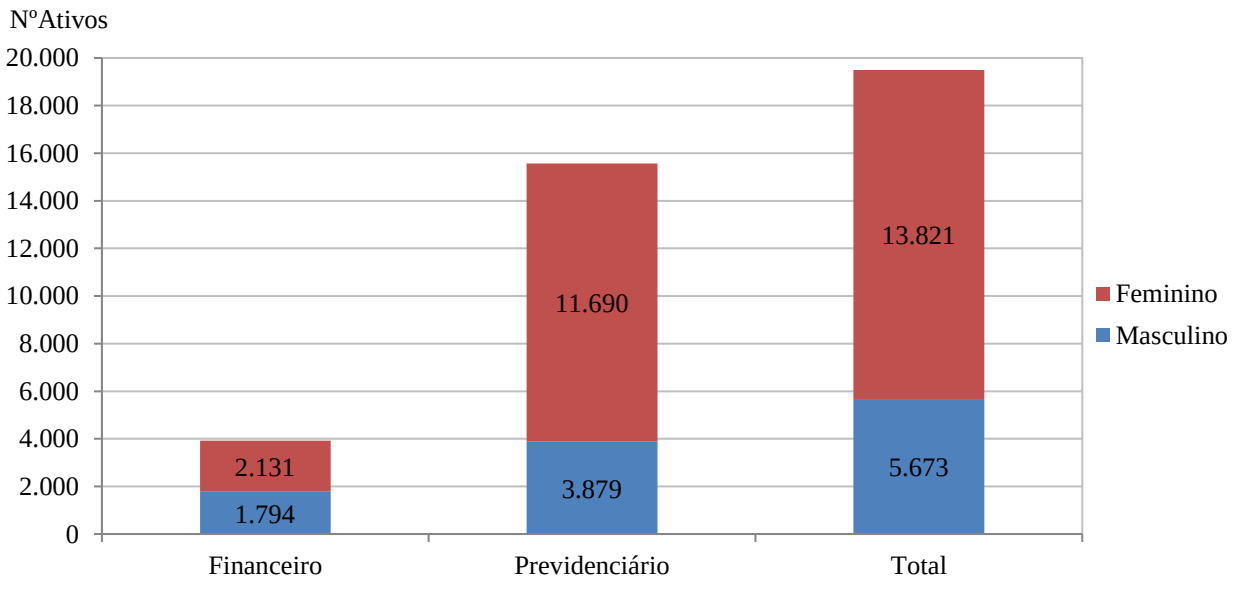

Actuarial - Assessoria e Consultoria Atuarial Ltda.
Rua Benjamin Constant, 67 Conj. 403|404 CEP 80060 020 Curitiba PR Telefone (41) 3322 2110
actuarial.com.br
CNPJ 00.767.919/0001-05

Documento Assinado Digitalmente por: MANOEL CARNEIRO SOARES CARDOSO
Acesse em: https://etce.tce.pe.gov.br/epp/validaDoc.seam Código do documento: ebff800f-751a-4255-89db-b0378f0f7b29

Gráfico III – Distribuição de Servidores Ativos por Idade e Fundo:

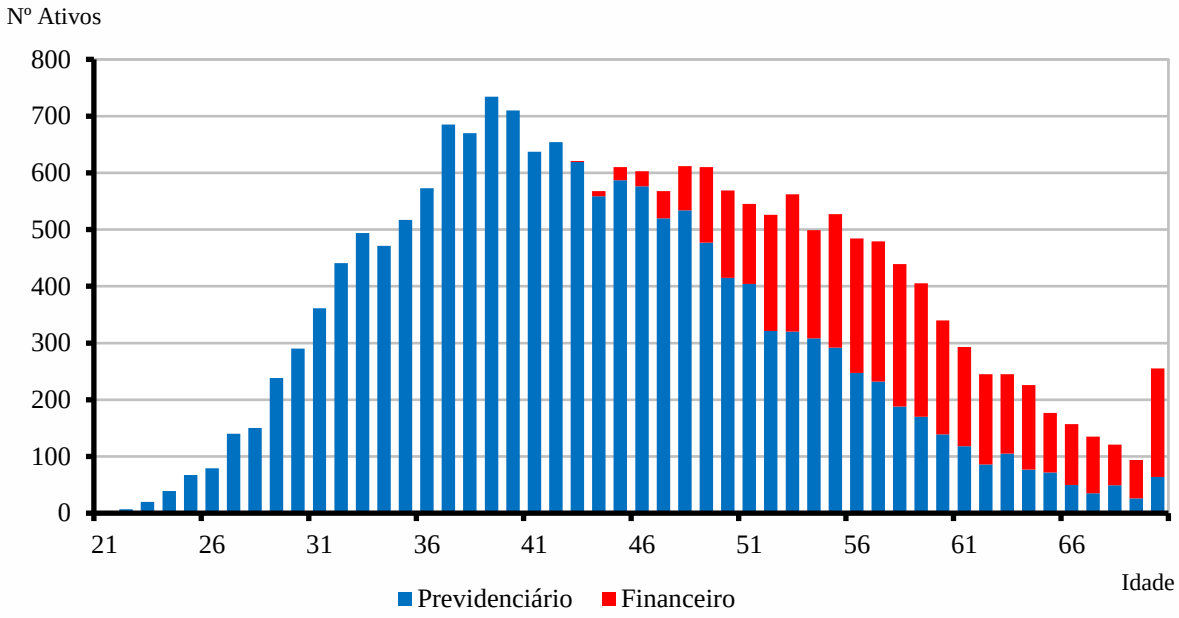

Gráfico IV – Distribuição de Servidores Ativos por Categoria e Fundo:

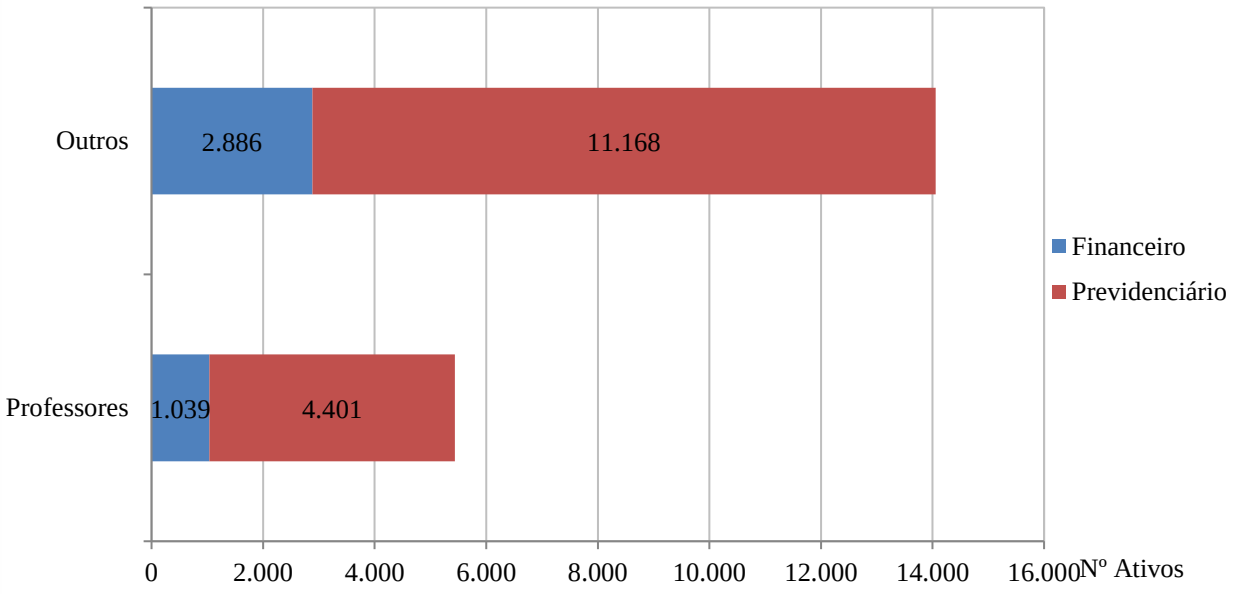

Actuarial - Assessoria e Consultoria Atuarial Ltda.
Rua Benjamin Constant, 67 Conj. 403|404 CEP 80060 020 Curitiba PR Telefone (41) 3322 2110
actuarial.com.br
CNPJ 00.767.919/0001-05

Documento Assinado Digitalmente por: MANOEL CARNEIRO SOARES CARDOSO
Acesse em: https://etce.tce.pe.gov.br/epp/validaDoc.seam Código do documento: ebff800f-751a-4255-89db-b0378f0f7b29

3.3. Médias dos Servidores Ativos Iminentes:

Data-Base: 31/12/2019

Item	Previdenciário	Financeiro	Total
Nº. de Servidores	2.033	2.632	4.665
Idade Média	57,9	60,6	59,4
Tempo de Serviço Total	33,0	36,7	35,1
Remuneração Média (R$)	4.109,22	4.479,86	4.318,33

Servidores iminentes são servidores ativos que já cumpriram ou estão na iminência de cumprir com as exigências para concessão de benefício de aposentadoria.

Gráfico V – Distribuição de Ativos por Período de Diferimento e Fundo:

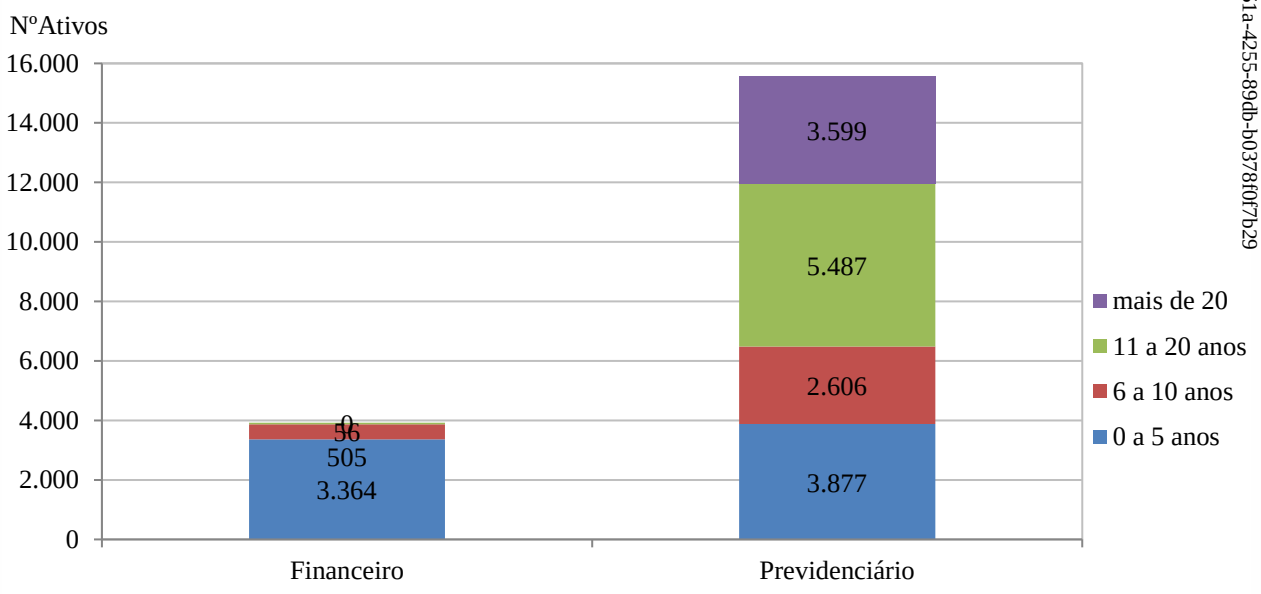

Actuarial - Assessoria e Consultoria Atuarial Ltda.
Rua Benjamin Constant, 67 Conj. 403|404 CEP 80060 020 Curitiba PR Telefone (41) 3322 2110
actuarial.com.br
CNPJ 00.767.919/0001-05

Documento Assinado Digitalmente por: MANOEL CARNEIRO SOARES CARDOSO
Acesse em: https://etcs.tce.pe.gov.br/epp/validaDoc.seam Código do documento: ebff800f-751a-4255-89db-b0378f0f7b29

3.4. Aposentadorias Programadas (*):

Data-Base: 31/12/2019

ANO	PREVIDENCIÁRIO	FINANCEIRO	TOTAL ANO	GRUPO REMANESCENTE
Até Dez/19	1.634	2.354	3.988	15.506
2020	399	278	677	14.829
2021	400	221	621	14.208
2022	505	184	689	13.519
2023	403	165	568	12.951
2024	536	162	698	12.253
2025	515	152	667	11.586
2026	571	121	692	10.894
2027	503	89	592	10.302
2028	503	83	586	9.716
2029	514	60	574	9.142
2030	562	32	594	8.548
2031	528	13	541	8.007
2032	521	8	529	7.478
2033	560	2	562	6.916
2034	572	1	573	6.343
2035	546	-	546	5.797
2036	583	-	583	5.214
2037	555	-	555	4.659
2038	575	-	575	4.084
2039	485	-	485	3.599
2040	422	-	422	3.177
2041	424	-	424	2.753
2042	406	-	406	2.347
2043	372	-	372	1.975
2044	333	-	333	1.642
2045	289	-	289	1.353
2046	228	-	228	1.125
2047	249	-	249	876
2048	205	-	205	671
2049	174	-	174	497
2050	133	-	133	364
2051	128	-	128	236
2052	87	-	87	149
2053	54	-	54	95
2054	46	-	46	49
2055	26	-	26	23
2056	18	-	18	5
2057	4	-	4	1
2058	-	-	-	1
2059	1	-	1	-
2060	-	-	-	-
2061	-	-	-	-
Total	**15.569**	**3.925**	**19.494**	**-**

(*) *Previsão das aposentadorias não decorrentes de pensão e invalidez do atual grupo de servidores ativos.*

Actuarial - Assessoria e Consultoria Atuarial Ltda.
Rua Benjamin Constant, 67 Conj. 403|404 CEP 80060 020 Curitiba PR Telefone (41) 3322 2110
actuarial.com.br
CNPJ 00.767.919/0001-05

Documento Assinado Digitalmente por: MANOEL CARNEIRO SOARES CARDOSO
Acesse em: https://etce.tce.pe.gov.br/epp/validaDoc.seam Código do documento: ebff800f-751a-4255-89db-b0378f0f7b29

Gráfico VI – Projeção de Aposentadorias dos Atuais Ativos por Fundo:

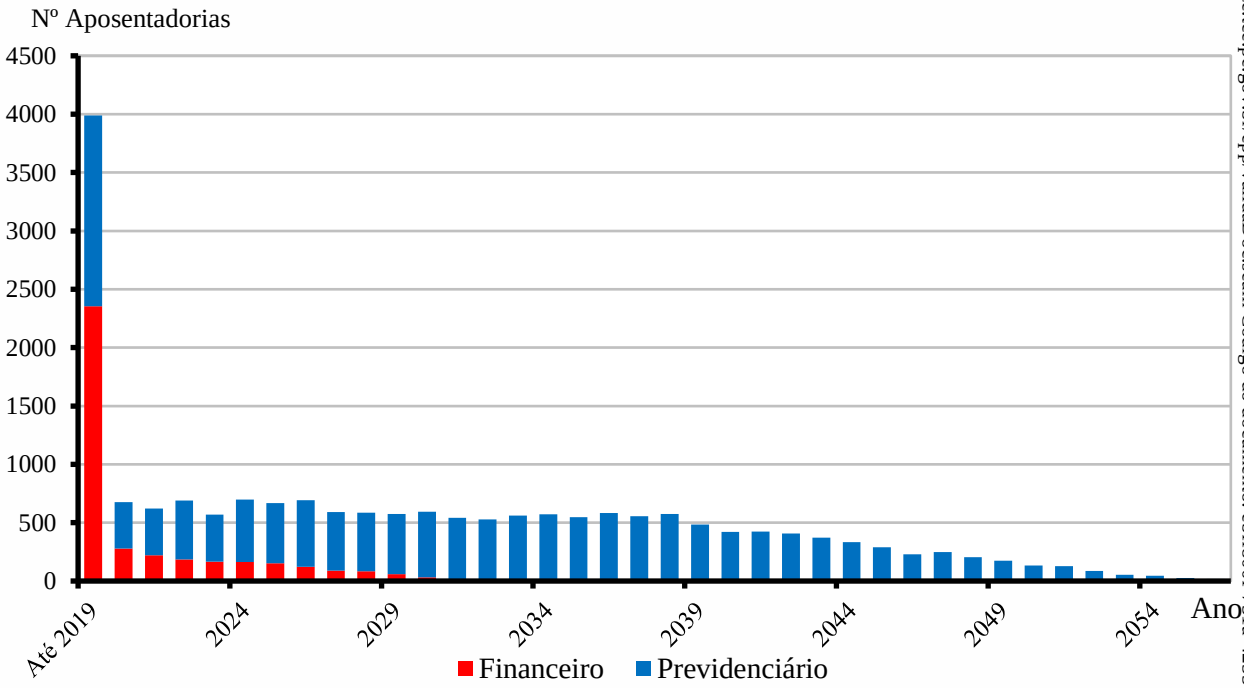

Gráfico VII – Projeção Total de Benefícios Esperados por Fundo:

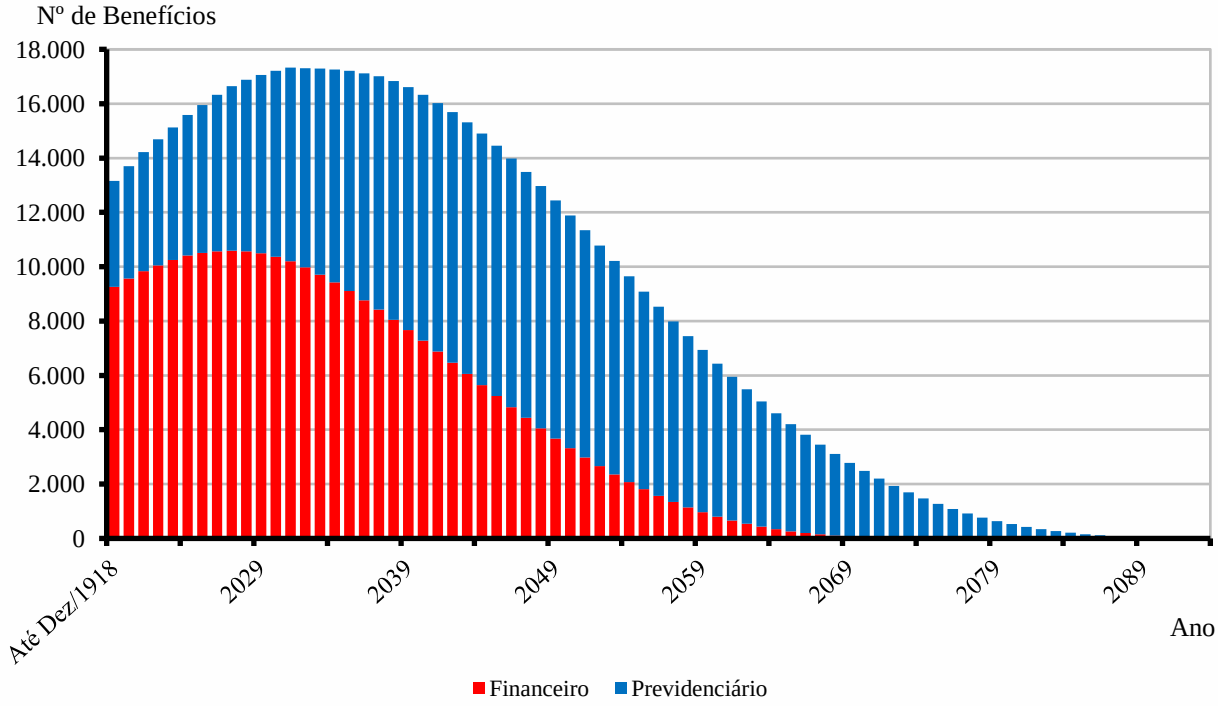

Actuarial - Assessoria e Consultoria Atuarial Ltda.
Rua Benjamin Constant, 67 Conj. 403|404 CEP 80060 020 Curitiba PR Telefone (41) 3322 2110
actuarial.com.br
CNPJ 00.767.919/0001-05

Documento Assinado Digitalmente por: MANOEL CARNEIRO SOARES CARDOSO
Acesse em: https://etce.tce.pe.gov.br/epp/validaDoc.seam Código do documento: ebff800f-751a-4255-89db-b03780f7b29

3.5. Médias Gerais dos Inativos – Fundo Previdenciário RECIPREV:

Data-Base: 31/12/2019

Benefício	Item	Demais Categorias			Professores			Total		
		Feminino	Masculino	Total	Feminino	Masculino	Total	Feminino	Masculino	Total
Aposentadoria por Invalidez	Quantidade	120	64	184	49	3	52	169	67	236
	Idade Média	58,0	68,0	61,5	59,7	66,9	60,1	58,5	68,0	61,2
	Valor Médio	2.253,56	4.732,51	3.115,80	2.877,19	2.706,02	2.867,32	2.434,38	4.641,77	3.061,05
Aposentadoria por Tempo de Contribuição	Quantidade	303	468	771	277	19	296	580	487	1.067
	Idade Média	78,1	83,4	81,3	75,5	80,1	75,8	76,8	83,3	79,8
	Valor Médio	4.947,89	5.430,78	5.241,01	5.564,71	6.375,96	5.616,78	5.242,47	5.467,66	5.345,25
Aposentadoria por Idade	Quantidade	336	197	533	276	10	286	612	207	819
	Idade Média	78,7	84,6	80,8	78,8	87,8	79,1	78,7	84,7	80,3
	Valor Médio	2.002,65	4.782,30	3.030,03	4.411,29	5.684,11	4.455,79	3.088,90	4.825,87	3.527,91
Pensionistas	Quantidade	111	167	278		1	1	111	168	279 (*)
	Idade Média	41,3	64,1	55,0		47,1	47,1	41,3	64,0	55,0
	Valor Médio	1.602,43	3.012,79	2.449,66		3.331,14	3.331,14	1.602,43	3.014,68	2.452,82
Aposentadoria Compulsória	Beneficiários	110	83	193	57	5	62	167	88	255
	Idade Média	80,5	82,4	81,3	80,9	82,0	81,0	80,6	82,4	81,3
	Valor Médio	1.366,68	2.113,12	1.687,69	2.893,85	2.244,47	2.841,48	1.887,93	2.120,58	1.968,22
Total Geral	**Quantidade**	**980**	**979**	**1.959**	**659**	**38**	**697**	**1.639**	**1.017**	**2.656**
	Idade Média	**71,9**	**79,3**	**75,6**	**76,2**	**80,5**	**76,4**	**73,6**	**79,3**	**75,8**
	Valor Médio	**2.827,28**	**4.560,90**	**3.693,65**	**4.650,79**	**5.280,42**	**4.685,12**	**3.560,47**	**4.587,79**	**3.953,83**

(*) Estes 279 benefícios de pensão correspondem ao falecimento de 227 instituidores de pensão.

3.6. Médias Gerais dos Inativos – Fundo Financeiro RECIFIN:

Data-Base: 31/12/2019

Benefício	Item	Demais Categorias			Professores			Total		
		Feminino	Masculino	Total	Feminino	Masculino	Total	Feminino	Masculino	Total
Aposentadoria por Invalidez	Quantidade	107	108	215	87	22	109	194	130	324
	Idade Média	64,7	64,5	64,6	62,0	63,5	62,3	63,5	64,3	63,9
	Valor Médio	4.148,09	3.932,22	4.039,65	4.523,49	5.137,68	4.647,46	4.316,44	4.136,22	4.244,13
Aposentadoria por Tempo de Contribuição	Quantidade	1.431	717	2.148	1.785	150	1.935	3.216	867	4.083
	Idade Média	64,9	67,2	65,7	63,8	65,8	64,0	64,3	67,0	64,9
	Valor Médio	3.264,08	4.785,47	3.771,92	6.619,89	7.511,04	6.688,97	5.126,68	5.257,03	5.154,36
Aposentadoria por Idade	Quantidade	135	70	205	230	8	238	365	78	443
	Idade Média	69,4	71,7	70,2	70,9	70,7	70,9	70,4	71,6	70,6
	Valor Médio	4.046,61	6.527,45	4.893,72	4.680,81	4.975,26	4.690,71	4.446,24	6.368,25	4.784,66

Benefício	Item	Demais Categorias			Professores			Total		
		Feminino	Masculino	Total	Feminino	Masculino	Total	Feminino	Masculino	Total
Pensionistas	Quantidade	364	1.659	2.023	30	17	47	394	1.676	2.070 (*)
	Idade Média	56,6	69,4	67,1	63,5	56,0	60,8	57,1	69,2	66,9
	Valor Médio	2.531,11	2.748,07	2.709,03	4.247,72	3.865,30	4.109,39	2.661,81	2.759,40	2.740,83
Aposentadoria Compulsória	Beneficiários	2	5	7	14	1	15	16	6	22
	Idade Média	74,2	71,6	72,3	72,0	74,8	72,2	72,3	72,1	72,2
	Valor Médio	1.376,03	2.285,64	2.025,75	2.871,84	1.272,12	2.765,19	2.684,86	2.116,72	2.529,92
Total Geral	**Quantidade**	**2.039**	**2.559**	**4.598**	**2.146**	**198**	**2.344**	**4.185**	**2.757**	**6.942**
	Idade Média	**63,7**	**68,6**	**66,4**	**64,5**	**64,9**	**64,6**	**64,1**	**68,4**	**65,8**
	Valor Médio	**3.229,58**	**3.471,38**	**3.364,15**	**6.269,46**	**6.800,35**	**6.314,31**	**4.788,38**	**3.710,46**	**4.360,29**

(*) Estes 2.070 benefícios de pensão correspondem ao falecimento de 1.846 instituidores de pensão.

3.7. Médias Gerais dos Inativos – Global:

Data-Base: 31/12/2019

Benefício	Item	Demais Categorias			Professores			Total		
		Feminino	Masculino	Total	Feminino	Masculino	Total	Feminino	Masculino	Total
Aposentadoria por Invalidez	Quantidade	227	172	399	136	25	161	363	197	560
	Idade Média	61,2	65,8	63,2	61,2	63,9	61,6	61,2	65,6	62,7
	Valor Médio	3.146,58	4.230,00	3.613,62	3.930,34	4.845,88	4.072,51	3.440,22	4.308,16	3.745,55
Aposentadoria por Tempo de Contribuição	Quantidade	1.734	1.185	2.919	2.062	169	2.231	3.796	1.354	5.150
	Idade Média	67,2	73,6	69,8	65,4	67,4	65,5	66,2	72,8	68,0
	Valor Médio	3.558,31	5.040,33	4.159,95	6.478,14	7.383,43	6.546,72	5.144,37	5.332,79	5.193,91
Aposentadoria por Idade	Quantidade	471	267	738	506	18	524	977	285	1.262
	Idade Média	76,0	81,2	77,9	75,2	80,2	75,4	75,6	81,1	76,9
	Valor Médio	2.588,50	5.239,83	3.547,72	4.533,80	5.369,07	4.562,49	3.595,99	5.247,99	3.969,07
Pensionistas	Quantidade	475	1.826	2.301	30	18	48	505	1.844	2.349 (*)
	Idade Média	53,0	68,9	65,6	63,5	55,5	60,5	53,6	68,7	65,5
	Valor Médio	2.314,09	2.772,28	2.677,69	4.247,72	3.835,62	4.093,18	2.428,96	2.782,66	2.706,62
Aposentadoria Compulsória	Beneficiários	112	88	200	71	6	77	183	94	277
	Idade Média	80,4	81,8	81,0	79,2	80,8	79,3	79,9	81,8	80,5
	Valor Médio	1.366,85	2.122,92	1.699,52	2.889,51	2.082,42	2.826,62	1.957,61	2.120,34	2.012,83
Total Geral	**Quantidade**	**3.019**	**3.538**	**6.557**	**2.805**	**236**	**3.041**	**5.824**	**3.774**	**9.598**
	Idade Média	**66,4**	**71,6**	**69,2**	**67,3**	**67,4**	**67,3**	**66,8**	**71,3**	**68,6**
	Valor Médio	**3.098,99**	**3.772,86**	**3.462,59**	**5.889,18**	**6.555,62**	**5.940,90**	**4.442,82**	**3.946,88**	**4.247,81**

(*) Estes 2.349 benefícios de pensão correspondem ao falecimento de 2.073 instituidores de pensão.

Documento Assinado Digitalmente por: MANOEL CARNEIRO SOARES CARDOSO
Acesse em: https://etce.tce.pe.gov.br/epp/validaDoc.seam Código do documento: ebff800f-751a-4255-89db-b03780f07b29

Documento Assinado Digitalmente por: MANOEL CARNEIRO SOARES CARDOSO
Acesse em: https://etce.tce.pe.gov.br/epp/validaDoc.seam Código do documento: ebff800f-751a-4255-89db-b0378f0f7b29

4. ELENCO DOS BENEFÍCIOS DO PLANO

4.1. Aposentadorias:

4.1.1. Entrada no sistema anterior a Reforma da Previdência de 2003 (E.C. nº 41, 31/12/03):

I) Idade e Tempo de Contribuição:

Contribuição Mínima:
Homem: 35 anos
Mulher: 30 anos
Idade:
Homem: 60 anos
Mulher: 55 anos
Serviço Público: 20 anos
Carreira: 10 anos
Cargo efetivo: 5 anos

Renda mensal inicial:
RMI = P_A

II) Especial (Funções de Magistério):

Contribuição Mínima:
Homem: 30 anos
Mulher: 25 anos
Serviço Público: 20 anos
Carreira: 10 anos
Cargo efetivo: 5 anos

Renda mensal inicial:
RMI = P_A

Documento Assinado Digitalmente por: MANOEL CARNEIRO SOARES CARDOSO
Acesse em: https://etce.tce.pe.gov.br/epp/validaDoc.seam Código do documento: ebff800f-751a-4255-89db-b0378f0f7b29

4.1.2. Entrada no sistema a qualquer época (Regra Geral):

I) Idade e Tempo de Contribuição:

Contribuição Mínima:
Homem: 35 anos
Mulher: 30 anos
Idade:
Homem: 60 anos
Mulher: 55 anos
Carreira: 10 anos
Cargo efetivo: 5 anos
RMI = M_E
M_E = Média das remunerações de contribuição

II) Especial (Funções de Magistério):

Contribuição Mínima:
Homem: 30 anos
Mulher: 25 anos
Idade Mínima:
Homem: 55 anos
Mulher: 50 anos
Carreira: 10 anos
Cargo efetivo: 5 anos

RMI = M_E
M_E = Média das remunerações de contribuição

III) Por Idade:

Idade Mínima:
Homem: 65anos
Mulher: 60 anos
Carreira: 10 anos
Cargo efetivo: 5 anos
RMI = M_E.TC/CP
M_E = Média das remunerações de contribuição
TC = Tempo de contribuição na data de aposentadoria, limitado a 35 anos, se homem e 30 anos, se mulher.
CP = Coeficiente de Proporcionalidade, 35 anos, se homem e 30 anos, se mulher.

Actuarial - Assessoria e Consultoria Atuarial Ltda.
Rua Benjamin Constant, 67 Conj. 403|404 CEP 80060 020 Curitiba PR Telefone (41) 3322 2110
actuarial.com.br
CNPJ 00.767.919/0001-05

Documento Assinado Digitalmente por: MANOEL CARNEIRO SOARES CARDOSO
Acesse em: https://etce.tce.pe.gov.br/epp/validaDoc.seam Código do documento: ebff800f-751a-4255-89db-b0378f0f7b29

IV) Compulsória:

Idade Mínima:
Homem: 75 anos
Mulher: 75 anos
RMI = M_E.TC/CP
M_E = Média das remunerações de contribuição

V) Aposentadoria por Invalidez:

Estar inválido – incapacitado para o trabalho
RMI = M_E
M_E = Média das remunerações de contribuição

4.2. Pensões:

I) Pensão por Morte de Ativo:

Falecimento do servidor ativo
RMI = P_A
Se P_A < teto de benefícios do INSS (T)
e
RMI = T + 70%.(P_A - T)
Se P_A > teto de benefícios do INSS (T)

II) Pensão por Morte de Inativo:

Falecimento do servidor inativo
RMI = P_I
Se P_I < teto de benefícios do INSS (T)
e
RMI = T + 70%.(P_I - T)
Se P_I > teto de benefícios do INSS (T)
P_I = Proventos na Inatividade

Actuarial - Assessoria e Consultoria Atuarial Ltda.
Rua Benjamin Constant, 67 Conj. 403|404 CEP 80060 020 Curitiba PR Telefone (41) 3322 2110
actuarial.com.br
CNPJ 00.767.919/0001-05

Documento Assinado Digitalmente por: MANOEL CARNEIRO SOARES CARDOSO
Acesse em: https://etce.tce.pe.gov.br/epp/validaDoc.seam Código do documento: ebff800f-751a-4255-89db-b0378f0f7b29

5. BASES FINANCEIRAS E BIOMÉTRICAS

5.1. Quanto aos Proventos e Remunerações dos Servidores:

As remunerações e os proventos informados dos servidores ativos e inativos, base de cálculo da presente avaliação, não sofreram acréscimo em relação à condição informada relativo a reposições de inflação.

5.2. Quanto ao cálculo da estimativa de compensação previdenciária com o INSS:

De acordo com a Lei nº. 9.796 de 05 de maio de 1999, que dispõe sobre a compensação previdenciária entre o Regime Geral de Previdência Social e os regimes de previdência dos servidores da União, dos Estados, do Distrito Federal e dos Municípios. Para os benefícios concedidos, consideramos apenas os processos já concedidos e em pagamento pelo RGPS ao RPPS e para os benefícios a conceder foi considerado como benefício a ser compensado com o RGPS o valor de R$ 1.286,10, correspondente a média de benefícios pagos pela Previdência Social em outubro/2019.

5.3. Quanto às Despesas Administrativas:

Nesta avaliação não foi adotado carregamento para o custeio das despesas administrativas do RPPS. Desta forma, consideramos que esta despesa é paga pela Prefeitura adicionalmente às suas alíquotas de contribuição.

5.4. Regime Financeiro e Método de Financiamento:

Todos os benefícios previdenciários foram calculados pelo Regime Financeiro de Capitalização e pelo Método de Financiamento de Idade de Entrada Normal. A escolha deste regime financeiro e deste método de financiamento justifica-se pela opção técnica em dar a maior segurança possível ao plano previdenciário.

Actuarial - Assessoria e Consultoria Atuarial Ltda.
Rua Benjamin Constant, 67 Conj. 403|404 CEP 80060 020 Curitiba PR Telefone (41) 3322 2110
actuarial.com.br
CNPJ 00.767.919/0001-05

Documento Assinado Digitalmente por: MANOEL CARNEIRO SOARES CARDOSO
Acesse em: https://etce.tce.pe.gov.br/epp/validaDoc.seam Código do documento: ebff800f-751a-4255-89db-b0378f0f7b29

5.5. Taxa de Juros e Desconto Atuarial:

Fundo Previdenciário: 5,87% ao ano (conforme duração do passivo)
Fundo Financeiro: 0% ao ano ou taxa nula

5.6. Tábuas Biométricas:

a) Mortalidade Geral e de Inválidos (valores de q_x e q^i_x): IBGE-2017 (ambos os sexos)
b) Entrada em Invalidez (valores de i_x): Álvaro Vindas;
c) Mortalidade de Ativos (valores de q_x^{aa}): combinação das tábuas anteriores, pelo método de HAMZA;
d) Composição média de família (H_x), obtida para idade, a partir de experiência da ACTUARIAL.

5.7. Demais Hipóteses Atuariais:

a) O crescimento real das remunerações utilizado foi de 1,55% ao ano conforme estudo específico;
b) O crescimento dos proventos utilizado foi de 0,55% ao ano;
c) A não aplicação de rotatividade para o grupo de servidores ativos vinculados ao RPPS justifica-se pela não adoção do critério de compensação previdenciária do mesmo em favor do RGPS, fato este que serviria para anular os efeitos da aplicação desta hipótese;
d) Para cálculo das receitas e despesas futuras, não foram considerados efeitos de inflação;
e) Para efeito de recomposição salarial e de benefícios, utilizou-se a hipótese de reposição integral dos futuros índices de inflação, o que representa o permanente poder aquisitivo das remunerações do servidor (fator de capacidade = 1);
f) Não foi utilizada a hipótese de Gerações Futuras.

Actuarial - Assessoria e Consultoria Atuarial Ltda.
Rua Benjamin Constant, 67 Conj. 403|404 CEP 80060 020 Curitiba PR Telefone (41) 3322 2110
actuarial.com.br
CNPJ 00.767.919/0001-05

Documento Assinado Digitalmente por: MANOEL CARNEIRO SOARES CARDOSO
Acesse em: https://etce.tce.pe.gov.br/epp/validaDoc.seam Código do documento: ebff800f-751a-4255-89db-b0378f0f7b29

6. DADOS ADICIONAIS PARA O ESTUDO ATUARIAL

6.1. Situação Atual Informada:

Data-Base: 31/12/2019

Investimentos dos Fundos	**Valor (em R$)**
Saldo dos Investimentos do Fundo Previdenciário RECIPREV	2.358.147.339,01
Saldo dos Parcelamentos do Fundo Previdenciário RECIPREV	4.028.627,69
Saldo dos Investimentos do Fundo Financeiro RECIFIN	137.253,71
Percentuais de Contribuição Normal	**(%)**
a) Prefeitura e demais órgãos e lotações – RECIPREV	15,94% (*)
b) Prefeitura e demais órgãos e lotações – RECIFIN	25,64% (*)
c) Servidores Ativos	12,82%
d) Aposentados e Pensionistas Acima do Limite de Isenção (**)	12,82%

(*)Incide sobre a folha de remuneração de contribuição dos servidores ativos e a folha mensal de aposentadorias e pensões pagas por cada fundo.
(**) sobre a parcela da remuneração de aposentadoria excedente ao teto do RGPS (R$5.839,45 em 31/12/2019)

6.2. Custeio Administrativo para 2020:

Data-Base: 31/12/2019

Fundo	**Valor Previsto**	**Folha Anual (13x)**	**% Folha**
RECIFIN - Financeiro	3.680.958,29	861.636.533,55	0,43%
RECIPREV - Previdenciário	4.291.127,17	633.634.804,53	0,68%
Total	**7.972.085,46**	**1.495.271.338,08**	**0,53%**

(*) Para a apuração dos resultados atuariais deduziremos 0,53% das receitas patronais futuras. Este valor estimado será destinado ao custeio administrativo.

Actuarial - Assessoria e Consultoria Atuarial Ltda.
Rua Benjamin Constant, 67 Conj. 403|404 CEP 80060 020 Curitiba PR Telefone (41) 3322 2110
actuarial.com.br
CNPJ 00.767.919/0001-05

Documento Assinado Digitalmente por: MANOEL CARNEIRO SOARES CARDOSO
Acesse em: https://etce.tce.pe.gov.br/epp/validaDoc.seam Código do documento: ebff800f-751a-4255-89db-b0378f0f7b29

7. FINANCIAMENTO COM SEGREGAÇÃO DE MASSAS

Esta alternativa de financiamento foi instituída no Regime Próprio pela Lei nº Lei 17.142 de 02 de dezembro de 2005 e utilizou os seguintes critérios:

a) **Fundo Previdenciário RECIPREV (Capitalizado)**: neste grupo haverá, através das contribuições, a formação de patrimônio previdenciário, que custeará os benefícios dos participantes admitidos a partir do dia 17 de dezembro de 1998. Sendo o caixa do RECIPREV responsável por este pagamento e desonerando, ao longo do tempo, o município de despesas previdenciárias.

b) **Fundo Financeiro RECIFIN (Repartição Simples)**: não forma reservas financeiras para as despesas futuras, deste modo, as obrigações serão financiadas pelo Regime Financeiro de Repartição Simples. Este Grupo não é renovável e se extinguirá gradativamente, com o passar dos anos, pela mortalidade natural dos seus participantes. Neste grupo estão todos os servidores ativos e inativos admitidos até o dia 16 de dezembro de 1998.

A Lei Ordinária 1.833 de 05 de julho de 2017 introduziu uma alteração no critério de segregação de massas descrito acima e transferiu do Fundo Financeiro RECIFIN ao Fundo Previdenciário RECIPREV todos os aposentados nascidos até 31 de dezembro de 1944 e que tiveram seus benefícios concedidos até 31 de dezembro de 2016.

Actuarial - Assessoria e Consultoria Atuarial Ltda.
Rua Benjamin Constant, 67 Conj. 403|404 CEP 80060 020 Curitiba PR Telefone (41) 3322 2110
actuarial.com.br
CNPJ 00.767.919/0001-05

Documento Assinado Digitalmente por: MANOEL CARNEIRO SOARES CARDOSO
Acesse em: https://etce.tce.pe.gov.br/epp/validaDoc.seam Código do documento: ebff800f-751a-4255-89db-b0378f0f7b29

8. FUNDO PREVIDENCIÁRIO

8.1. Valor Atual Total das Obrigações do **Fundo Previdenciário**:

Data-Base: 31/12/2019

BENEFÍCIOS	**Custo Geração Atual** (em R$)	**Custo Total** (% da Folha)	**Custo Normal** (% da Folha)
1) Aposentadorias	868.607.168,65	14,79%	
2) Pensão por Morte	73.631.750,66	1,25%	
3) Reversão em Pensão	101.224.367,32	1,72%	
4) Benefícios Concedidos (1+2+3)	**1.043.463.286,63**	**17,76%**	
5) Aposentadoria por Idade e Tempo	2.005.001.927,23	34,14%	0,39%
6) Aposentadoria do Professor	1.705.237.274,12	29,04%	0,00%
7) Aposentadoria por Idade	0,00	0,00%	13,04%
8) Reversão em Pensão	260.210.367,91	4,43%	7,90%
9) Pensão por Morte de Ativo	140.613.542,14	2,39%	0,00%
10) Pensão por Morte de Inválido	5.560.357,90	0,09%	0,91%
11) Aposentadoria por Invalidez	92.959.613,31	1,58%	1,40%
12) Auxílio-doença	0,00	0,00%	1,45%
13) Salário-maternidade	0,00	0,00%	0,00%
14) Salário-família	0,00	0,00%	0,00%
15) Benefícios a Conceder (5+..+14)	**4.209.583.082,61**	**71,67%**	**25,09%**
16) Custo Total – VABF (4+15)	**5.253.046.369,24**	**89,43%**	
Valor Atual da Folha Futura	**5.873.039.216,16**		

***Observação**: Auxílio-Doença, Salário-Maternidade e Salário-Família deverão ser custeados diretamente pelo órgão de origem do servidor ativo.*

Actuarial - Assessoria e Consultoria Atuarial Ltda.
Rua Benjamin Constant, 67 Conj. 403|404 CEP 80060 020 Curitiba PR Telefone (41) 3322 2110
actuarial.com.br
CNPJ 00.767.919/0001-05

Documento Assinado Digitalmente por: MANOEL CARNEIRO SOARES CARDOSO
Acesse em: https://etce.tce.pe.gov.br/epp/validaDoc.seam Código do documento: ebff800f-751a-4255-89db-b0378f0f7b29

8.2. Balanço Atuarial do Fundo Previdenciário – Plano de Custeio Vigente:

Data-Base: 31/12/2019

Item	Valores da Geração Atual (em R$)	Valores (% da Folha)
Custo Total (VABF)	**5.253.046.369,24**	**89,43%**
Compensação a Receber (-)	*515.051.499,28*	8,77%
Contribuição de Inativos (-)	*107.998.520,42*	1,84%
Contribuição de Ativos (-)	*752.923.627,51*	12,82%
Contribuição Normal do Ente s/ Ativos (-)	*905.035.343,21*	15,41% (*)
Contribuição Normal do Ente s/ Inativos (-)	*809.494.445,53*	13,78% (*)
Saldo dos Parcelamentos (-)	*4.207.307,40*	0,07%
Saldo dos Investimentos (-)	*2.358.147.339,01*	40,15%
Déficit / Superávit Atuarial	**199.811.713,12**	**3,40%**

(*) Deduzindo 0,53% destinado ao custeio administrativo.

Diante do resultado superavitário, recomendamos a manutenção do plano de custeio em vigor.

8.3. Plano de Custeio Proposto ao Fundo Previdenciário – RECIPREV:

Data-Base: 31/12/2019

Descrição	Contribuição Normal	Base para Desconto
Servidores Aposentados e Pensionistas	12,82%	Parte do Benefício Mensal Excedente ao Limite de Isenção
Servidores Ativos	12,82%	Remuneração de Contribuição
Prefeitura	15,94%	Remuneração de Contribuição dos Ativos e Totalidade dos Benefícios de Aposentadoria e Pensão

Actuarial - Assessoria e Consultoria Atuarial Ltda.
Rua Benjamin Constant, 67 Conj. 403|404 CEP 80060 020 Curitiba PR Telefone (41) 3322 2110
actuarial.com.br
CNPJ 00.767.919/0001-05

Documento Assinado Digitalmente por: MANOEL CARNEIRO SOARES CARDOSO
Acesse em: https://etce.tce.pe.gov.br/epp/validaDoc.seam Código do documento: ebff800f-751a-4255-89db-b0378f0f7b29

8.4. Projeções Atuariais – Fundo Previdenciário – Plano de Custeio Vigente:

Data-Base: 31/12/2019

ANO	RECEITAS PREVIDENCIÁRIAS (a)	DESPESAS PREVIDENCIÁRIAS (b)	RESULTADO PREVIDENCIÁRIO ANUAL (c) = (a-b)	SALDO FINANCEIRO DO EXERCÍCIO
2020	371.206.099,77	192.943.412,60	178.262.687,17	2.536.410.026,18
2021	386.891.031,18	204.782.589,54	182.108.441,64	2.718.518.467,82
2022	393.522.285,37	216.574.203,43	176.948.081,94	2.895.466.549,77
2023	403.885.037,12	229.776.436,83	174.108.600,29	3.069.575.150,06
2024	413.640.275,65	241.451.423,66	172.188.851,99	3.241.764.002,05
2025	422.845.783,39	256.037.074,47	166.808.708,92	3.408.572.710,97
2026	431.252.494,55	269.927.718,91	161.324.775,64	3.569.897.486,61
2027	438.680.684,82	285.292.700,43	153.387.984,39	3.723.285.471,00
2028	445.062.408,95	299.416.134,46	145.646.274,49	3.868.931.745,49
2029	450.742.197,04	312.641.556,17	138.100.640,87	4.007.032.386,36
2030	455.313.844,92	325.305.207,52	130.008.637,40	4.137.041.023,76
2031	459.098.816,75	338.937.298,67	120.161.518,08	4.257.202.541,85
2032	461.990.999,65	352.642.567,00	109.348.432,65	4.366.550.974,49
2033	464.389.333,12	363.015.824,71	101.373.508,41	4.467.924.482,90
2034	465.584.886,26	375.578.471,51	90.006.414,75	4.557.930.897,65
2035	465.720.824,23	387.951.092,81	77.769.731,42	4.635.700.629,07
2036	464.943.372,35	401.313.711,28	63.629.661,07	4.699.330.290,14
2037	462.859.357,84	413.481.695,16	49.377.662,68	4.748.707.952,82
2038	459.725.510,44	425.528.190,03	34.197.320,41	4.782.905.273,23
2039	455.760.719,90	435.151.024,06	20.609.695,84	4.803.514.969,07
2040	451.367.380,29	442.749.262,82	8.618.117,47	4.812.133.086,54
2041	446.619.436,51	448.035.993,93	-1.416.557,42	4.810.716.529,12
2042	440.940.446,37	452.953.021,50	-12.012.575,13	4.798.703.953,99
2043	434.666.461,41	456.710.191,65	-22.043.730,24	4.776.660.223,75
2044	428.008.314,13	458.091.505,56	-30.083.191,43	4.746.577.032,33
2045	420.878.270,92	458.535.147,47	-37.656.876,55	4.708.920.155,78
2046	413.598.164,99	456.554.556,07	-42.956.391,08	4.665.963.764,70
2047	406.164.078,31	452.842.272,94	-46.678.194,63	4.619.285.570,07
2048	398.502.856,21	447.797.757,16	-49.294.900,95	4.569.990.669,12
2049	390.657.966,99	441.457.431,29	-50.799.464,30	4.519.191.204,82
2050	382.770.574,46	433.829.063,92	-51.058.489,46	4.468.132.715,36
2051	375.103.935,37	424.148.071,98	-49.044.136,61	4.419.088.578,75
2052	367.325.617,75	414.024.031,64	-46.698.413,89	4.372.390.164,87
2053	359.963.767,62	401.955.841,84	-41.992.074,22	4.330.398.090,64
2054	352.937.596,23	388.750.853,84	-35.813.257,61	4.294.584.833,03
2055	346.204.120,61	374.878.705,45	-28.674.584,84	4.265.910.248,19
2056	339.995.060,08	359.982.467,61	-19.987.407,53	4.245.922.840,66
2057	334.239.677,85	344.617.199,35	-10.377.521,50	4.235.545.319,16

Continua...

Actuarial - Assessoria e Consultoria Atuarial Ltda.
Rua Benjamin Constant, 67 Conj. 403|404 CEP 80060 020 Curitiba PR Telefone (41) 3322 2110
actuarial.com.br
CNPJ 00.767.919/0001-05

Documento Assinado Digitalmente por: MANOEL CARNEIRO SOARES CARDOSO
Acesse em: https://etce.tce.pe.gov.br/epp/validaDoc.seam Código do documento: ebff800f-751a-4255-89db-b0378f0f7b29

. . . continuação

ANO	RECEITAS PREVIDENCIÁRIAS (a)	DESPESAS PREVIDENCIÁRIAS (b)	RESULTADO PREVIDENCIÁRIO ANUAL (c) = (a-b)	SALDO FINANCEIRO DO EXERCÍCIO
2058	329.131.871,39	328.531.936,12	599.935,27	4.236.145.254,43
2059	324.652.515,91	312.103.147,19	12.549.368,72	4.248.694.623,15
2060	320.849.740,86	295.472.283,00	25.377.457,86	4.274.072.081,01
2061	317.815.219,60	278.664.237,64	39.150.981,96	4.313.223.062,96
2062	315.617.096,09	261.779.252,82	53.837.843,27	4.367.060.906,23
2063	314.331.310,15	244.898.356,08	69.432.954,07	4.436.493.860,29
2064	314.033.300,60	228.105.089,80	85.928.210,80	4.522.422.071,09
2065	314.797.693,52	211.485.318,03	103.312.375,49	4.625.734.446,59
2066	316.697.956,25	195.126.613,11	121.571.343,14	4.747.305.789,73
2067	319.805.391,26	179.114.913,84	140.690.477,42	4.887.996.267,15
2068	324.188.825,80	163.533.179,92	160.655.645,88	5.048.651.913,03
2069	329.914.408,95	148.460.349,79	181.454.059,16	5.230.105.972,20
2070	337.045.445,66	133.969.896,03	203.075.549,63	5.433.181.521,82
2071	345.642.496,22	120.129.020,40	225.513.475,82	5.658.694.997,64
2072	355.763.785,19	106.998.472,26	248.765.312,93	5.907.460.310,58
2073	367.465.013,11	94.631.073,61	272.833.939,50	6.180.294.250,08
2074	380.799.675,80	83.070.906,88	297.728.768,92	6.478.023.019,00
2075	395.819.077,95	72.351.164,64	323.467.913,31	6.801.490.932,30
2076	412.572.396,60	62.492.243,70	350.080.152,90	7.151.571.085,20
2077	431.107.539,22	53.501.900,79	377.605.638,43	7.529.176.723,63
2078	451.472.042,27	45.375.452,28	406.096.589,99	7.935.273.313,62
2079	473.714.389,78	38.097.338,09	435.617.051,69	8.370.890.365,31
2080	497.885.286,52	31.643.179,39	466.242.107,13	8.837.132.472,44
2081	524.038.311,66	25.979.366,88	498.058.944,78	9.335.191.417,22
2082	552.230.892,92	21.064.340,02	531.166.552,90	9.866.357.970,12
2083	582.525.722,44	16.851.763,93	565.673.958,51	10.432.031.928,63
2084	614.991.072,10	13.289.501,86	601.701.570,24	11.033.733.498,87
2085	649.701.350,62	10.319.350,31	639.382.000,31	11.673.115.499,18
2086	686.738.352,93	7.879.758,42	678.858.594,51	12.351.974.093,69
2087	726.192.234,27	5.907.191,70	720.285.042,57	13.072.259.136,26
2088	768.162.594,44	4.338.179,21	763.824.415,23	13.836.083.551,49
2089	812.759.668,32	3.112.405,08	809.647.263,24	14.645.730.814,74
2090	860.105.247,51	2.175.086,67	857.930.160,84	15.503.660.975,58
2091	910.332.810,79	1.476.119,81	908.856.690,98	16.412.517.666,56
2092	963.587.877,65	970.053,04	962.617.824,61	17.375.135.491,16
2093	1.020.028.314,05	615.961,65	1.019.412.352,40	18.394.547.843,57
2094	1.079.824.756,70	377.580,09	1.079.447.176,61	19.473.995.020,17
2095	1.143.161.053,33	223.319,30	1.142.937.734,03	20.616.932.754,21

Considerações no levantamento dos resultados da demonstração das Receitas e Despesas:

1. A coluna saldo financeiro contempla o valor atual dos ativos do RPPS;
2. A Coluna Receitas Previdenciárias é composta pelas contribuições da Prefeitura, ativos e inativos, descontada a taxa de administração, recebimento dos parcelamentos, compensação previdenciária estimada e rentabilidade financeira;
3. A Coluna Despesas Previdenciárias agrega as obrigações anuais com o pagamento de benefícios.

Actuarial - Assessoria e Consultoria Atuarial Ltda.
Rua Benjamin Constant, 67 Conj. 403|404 CEP 80060 020 Curitiba PR Telefone (41) 3322 2110
actuarial.com.br
CNPJ 00.767.919/0001-05

Documento Assinado Digitalmente por: MANOEL CARNEIRO SOARES CARDOSO
Acesse em: https://etce.tce.pe.gov.br/epp/validaDoc.seam Código do documento: ebff800f-751a-4255-89db-b0378f0f7b29

9. FUNDO FINANCEIRO

9.1. Valor Atual Total das Obrigações do Fundo Financeiro:

Data-Base: 31/12/2019

BENEFÍCIOS	Custo Geração Atual (em R$)
1) Aposentadorias	6.582.325.935,56
2) Pensão por Morte	1.039.104.361,85
3) Reversão em Pensão	754.029.119,58
4) Benefícios Concedidos (1+2+3)	**8.375.459.416,99**
5) Aposentadoria por Idade e Tempo	3.532.690.126,11
6) Aposentadoria do Professor	2.345.124.333,22
7) Aposentadoria por Idade	413.200,43
8) Reversão em Pensão	668.542.269,69
9) Pensão por Morte de Ativo	34.313.216,03
10) Pensão por Morte de Inválido	4.877.300,47
11) Aposentadoria por Invalidez	43.236.011,06
12) Auxílio-doença	0,00
13) Salário-maternidade	0,00
14) Salário-família	0,00
15) Benefícios a Conceder (5+..+14)	**6.629.196.457,01**
16) Custo Total (4+15)	**15.004.655.874,00**
Valor Atual da Folha Futura	**526.977.736,97**

***Observação**: Auxílio-Doença, Salário-Maternidade e Salário-Família são custeados diretamente pelo órgão de origem do servidor ativo.*

Actuarial - Assessoria e Consultoria Atuarial Ltda.
Rua Benjamin Constant, 67 Conj. 403|404 CEP 80060 020 Curitiba PR Telefone (41) 3322 2110
actuarial.com.br
CNPJ 00.767.919/0001-05

Documento Assinado Digitalmente por: MANOEL CARNEIRO SOARES CARDOSO
Acesse em: https://etce.tce.pe.gov.br/epp/validaDoc.seam Código do documento: ebff800f-751a-4255-89db-b03780f07b29

9.2. Balanço Atuarial do Fundo Financeiro – Plano de Custeio Vigente:

Data-Base: 31/12/2019

Item	Valores da Geração Atual (em R$)	Valores (% da Folha)
Custo Total (VABF)	**15.004.655.874,00**	**2847,30%**
Compensação a Receber (-)	*264.341.537,31*	50,16%
Contribuição de Inativos (-)	*548.605.242,98*	104,10%
Contribuição de Ativos (-)	*67.558.545,88*	12,82%
Contribuição Normal do Ente s/ ativos (-)	*132.324.109,76*	25,11% (*)
Contribuição Normal do Ente s/ inativos (-)	*3.767.669.089,76*	714,96% (*)
Saldo dos Parcelamentos (-)	*0,00*	0,00%
Saldo dos Investimentos (-)	*137.253,71*	0,03%
Déficit / Superávit Atuarial	**10.224.020.094,60**	**1940,12%**

(*) Deduzindo 0,53% destinado ao custeio administrativo.

9.3. Plano de Custeio proposto ao Fundo Financeiro – RECIFIN:

Data-Base: 31/12/2019

Descrição	Contribuição %		Base para Desconto
Servidores Aposentados e Pensionistas	12,82%		Parte do Benefício Mensal Excedente ao Limite de Isenção
Servidores Ativos	12,82%		Remuneração de Contribuição
Prefeitura	Contribuição Normal	25,64%	Remuneração de Contribuição dos Ativos e Totalidade dos Benefícios de Aposentadoria e Pensão
	Na medida em que as receitas do Fundo Financeiro e o patrimônio disponível forem insuficientes para o pagamento mensal das despesas com benefícios do Fundo, a Prefeitura complementará a arrecadação para honrar com o pagamento destes benefícios.		

Actuarial - Assessoria e Consultoria Atuarial Ltda.
Rua Benjamin Constant, 67 Conj. 403|404 CEP 80060 020 Curitiba PR Telefone (41) 3322 2110
actuarial.com.br
CNPJ 00.767.919/0001-05

Documento Assinado Digitalmente por: MANOEL CARNEIRO SOARES CARDOSO
Acesse em: https://etcdtce.pe.gov.br/epp/validaDoc.seam Código do documento: ebff800f-751a-4255-89db-b03780f07b29

9.4. Projeções Atuariais – Fundo Financeiro – Plano de Custeio Vigente:

Data-Base: 31/12/2019

ANO	RECEITAS PREVIDENCIÁRIAS (a)	DESPESAS PREVIDENCIÁRIAS (b)	RESULTADO PREVIDENCIÁRIO ANUAL (c) = (a-b)	SALDO FINANCEIRO DO EXERCÍCIO
2020	200.258.774,87	458.351.752,00	-258.092.977,13	0,00
2021	198.167.638,60	473.533.501,55	-275.365.862,95	0,00
2022	196.168.039,82	487.186.423,29	-291.018.383,47	0,00
2023	194.061.013,20	497.744.878,30	-303.683.865,10	0,00
2024	191.759.822,38	507.591.640,58	-315.831.818,20	0,00
2025	189.130.146,25	515.523.870,63	-326.393.724,38	0,00
2026	186.315.013,43	520.021.223,25	-333.706.209,82	0,00
2027	183.353.871,55	523.312.456,40	-339.958.584,85	0,00
2028	180.231.998,79	524.580.047,05	-344.348.048,26	0,00
2029	176.712.204,68	523.054.690,50	-346.342.485,82	0,00
2030	172.964.923,70	519.484.743,20	-346.519.819,50	0,00
2031	169.033.284,98	513.243.915,72	-344.210.630,74	0,00
2032	164.855.624,59	505.294.612,80	-340.438.988,21	0,00
2033	160.384.406,06	493.906.298,62	-333.521.892,56	0,00
2034	155.630.053,26	480.897.933,29	-325.267.880,03	0,00
2035	150.579.302,81	466.360.112,17	-315.780.809,36	0,00
2036	145.248.357,76	450.759.033,56	-305.510.675,80	0,00
2037	139.656.945,36	434.202.435,13	-294.545.489,77	0,00
2038	133.830.532,87	416.778.453,47	-282.947.920,60	0,00
2039	127.797.071,91	398.583.332,59	-270.786.260,68	0,00
2040	121.586.821,40	379.721.454,64	-258.134.633,24	0,00
2041	115.233.129,46	360.306.197,60	-245.073.068,14	0,00
2042	108.771.510,90	340.458.324,44	-231.686.813,54	0,00
2043	102.239.550,46	320.305.732,16	-218.066.181,70	0,00
2044	95.676.791,90	299.981.585,00	-204.304.793,10	0,00
2045	89.124.112,38	279.623.392,16	-190.499.279,78	0,00
2046	82.623.434,60	259.371.643,35	-176.748.208,75	0,00
2047	76.217.254,27	239.367.973,92	-163.150.719,65	0,00
2048	69.947.889,58	219.753.789,81	-149.805.900,23	0,00
2049	63.855.584,69	200.663.607,26	-136.808.022,57	0,00
2050	57.976.968,50	182.218.640,62	-124.241.672,12	0,00
2051	52.344.040,57	164.524.503,18	-112.180.462,61	0,00
2052	46.982.842,04	147.667.299,51	-100.684.457,47	0,00
2053	41.913.097,44	131.712.140,15	-89.799.042,71	0,00
2054	37.149.288,93	116.706.726,35	-79.557.437,42	0,00
2055	32.701.782,21	102.685.970,87	-69.984.188,66	0,00
2056	28.577.240,23	89.673.282,08	-61.096.041,85	0,00
2057	24.778.958,49	77.681.620,77	-52.902.662,28	0,00

Continua...

Actuarial - Assessoria e Consultoria Atuarial Ltda.
Rua Benjamin Constant, 67 Conj. 403|404 CEP 80060 020 Curitiba PR Telefone (41) 3322 2110
actuarial.com.br
CNPJ 00.767.919/0001-05

Documento Assinado Digitalmente por: MANOEL CARNEIRO SOARES CARDOSO
Acesse em: https://etce.tce.pe.gov.br/epp/validaDoc.seam Código do documento: ebff800f-751a-4255-89db-b03780f7b29

. . . continuação

ANO	RECEITAS PREVIDENCIÁRIAS (a)	DESPESAS PREVIDENCIÁRIAS (b)	RESULTADO PREVIDENCIÁRIO ANUAL (c) = (a-b)	SALDO FINANCEIRO DO EXERCÍCIO
2058	21.307.363,60	66.714.780,16	-45.407.416,56	0,00
2059	18.160.069,36	56.767.794,12	-38.607.724,76	0,00
2060	15.330.789,10	47.823.573,87	-32.492.784,77	0,00
2061	12.809.581,86	39.853.623,92	-27.044.042,06	0,00
2062	10.584.407,80	32.821.863,75	-22.237.455,95	0,00
2063	8.641.805,80	26.686.484,52	-18.044.678,72	0,00
2064	6.966.123,06	21.398.178,35	-14.432.055,29	0,00
2065	5.539.249,29	16.899.912,59	-11.360.663,30	0,00
2066	4.340.866,33	13.127.605,38	-8.786.739,05	0,00
2067	3.349.639,25	10.013.574,74	-6.663.935,49	0,00
2068	2.543.252,98	7.486.830,15	-4.943.577,17	0,00
2069	1.899.191,99	5.475.794,34	-3.576.602,35	0,00
2070	1.395.246,55	3.909.943,48	-2.514.696,93	0,00
2071	1.009.570,40	2.719.948,72	-1.710.378,32	0,00
2072	720.833,01	1.838.222,15	-1.117.389,14	0,00
2073	509.674,87	1.203.212,15	-693.537,28	0,00
2074	359.029,82	760.268,13	-401.238,31	0,00
2075	253.828,98	460.979,16	-207.150,18	0,00
2076	181.498,32	264.968,95	-83.470,63	0,00
2077	132.629,28	141.954,01	-9.324,73	0,00
2078	100.373,71	69.717,69	30.656,02	0,00
2079	79.364,85	30.822,94	48.541,91	0,00
2080	65.455,55	11.918,37	53.537,18	0,00
2081	55.750,34	3.813,28	51.937,06	0,00
2082	48.466,50	924,22	47.542,28	0,00
2083	42.579,99	148,49	42.431,50	0,00
2084	37.534,20	11,28	37.522,92	0,00
2085	33.032,70	0,00	33.032,70	0,00
2086	28.911,08	0,00	28.911,08	0,00
2087	25.100,36	0,00	25.100,36	0,00
2088	21.584,59	0,00	21.584,59	0,00
2089	18.361,35	0,00	18.361,35	0,00
2090	15.427,59	0,00	15.427,59	0,00
2091	12.778,56	0,00	12.778,56	0,00
2092	10.408,37	0,00	10.408,37	0,00
2093	8.312,85	0,00	8.312,85	0,00
2094	6.485,77	0,00	6.485,77	0,00
2095	4.918,62	0,00	4.918,62	0,00

Considerações no levantamento dos resultados da demonstração das Receitas e Despesas:

1. A coluna saldo financeiro contempla o valor atual dos ativos do Fundo Financeiro;
2. A Coluna Receitas Previdenciárias é composta pelas contribuições da Prefeitura, ativos e inativos, descontada a taxa de administração, recebimento dos parcelamentos, compensação previdenciária estimada e rentabilidade financeira;
3. A Coluna Despesas Previdenciárias agrega as obrigações anuais com o pagamento de benefícios;
4. O Coluna Resultado em negativo representa o valor estimado que a Prefeitura deverá aportar anualmente para complementar as contribuições normais e honrar com a folha do Fundo Financeiro.

Actuarial - Assessoria e Consultoria Atuarial Ltda.
Rua Benjamin Constant, 67 Conj. 403|404 CEP 80060 020 Curitiba PR Telefone (41) 3322 2110
actuarial.com.br
CNPJ 00.767.919/0001-05

Documento Assinado Digitalmente por: MANOEL CARNEIRO SOARES CARDOSO
Acesse em: https://etce.tce.pe.gov.br/epp/validaDoc.seam Código do documento: ebff800f-751a-4255-89db-b03780f07b29

10. IMPACTO FINANCEIRO PARA A PREFEITURA

10.1. Projeção das Despesas Anuais da Prefeitura com o Custeio do RPPS:

Data-Base: 31/12/2019

ANO	CONTRIBUIÇÕES RECIPREV (a)	CONTRIBUIÇÕES RECIFIN (b)	APORTES RECIFIN (c)	TOTAL (d) = (a)+(b)+(c)
2020	134.607.884,92	161.301.322,91	257.955.723,42	553.864.931,25
2021	134.330.997,52	160.554.935,22	275.365.862,95	570.251.795,69
2022	133.952.133,43	159.718.891,97	291.018.383,47	584.689.408,87
2023	133.160.483,41	158.718.285,08	303.683.865,10	595.562.633,60
2024	132.469.439,71	157.508.489,21	315.831.818,20	605.809.747,11
2025	131.221.270,44	156.092.287,72	326.393.724,38	613.707.282,54
2026	129.949.524,04	154.424.531,43	333.706.209,82	618.080.265,29
2027	128.192.739,25	152.473.221,52	339.958.584,85	620.624.545,62
2028	126.533.308,52	150.229.294,87	344.348.048,26	621.110.651,65
2029	124.828.273,88	147.688.616,46	346.342.485,82	618.859.376,17
2030	122.814.438,54	144.832.895,80	346.519.819,50	614.167.153,85
2031	120.712.962,45	141.688.850,41	344.210.630,74	606.612.443,61
2032	118.551.273,70	138.251.279,23	340.438.988,21	597.241.541,14
2033	116.458.368,89	134.530.649,78	333.521.892,56	584.510.911,23
2034	114.067.050,25	130.538.258,93	325.267.880,03	569.873.189,21
2035	111.519.058,01	126.290.635,35	315.780.809,36	553.590.502,72
2036	108.939.930,12	121.805.100,12	305.510.675,80	536.255.706,04
2037	106.164.440,69	117.101.639,76	294.545.489,77	517.811.570,21
2038	103.303.183,96	112.202.061,80	282.947.920,60	498.453.166,37
2039	100.508.181,39	107.130.096,54	270.786.260,68	478.424.538,61
2040	97.916.641,71	101.911.484,34	258.134.633,24	457.962.759,28
2041	95.383.317,47	96.574.386,36	245.073.068,14	437.030.771,97
2042	92.689.055,77	91.148.739,80	231.686.813,54	415.524.609,11
2043	90.006.154,71	85.666.235,91	218.066.181,70	393.738.572,32
2044	87.437.094,41	80.160.019,80	204.304.793,10	371.901.907,31
2045	84.842.337,50	74.664.336,37	190.499.279,78	350.005.953,65
2046	82.364.478,89	69.214.283,22	176.748.208,75	328.326.970,86
2047	79.939.294,33	63.845.440,47	163.150.719,65	306.935.454,45
2048	77.503.401,48	58.593.185,42	149.805.900,23	285.902.487,13
2049	75.042.174,98	53.491.121,37	136.808.022,57	265.341.318,92
2050	72.557.599,53	48.569.551,90	124.241.672,12	245.368.823,54
2051	70.159.315,92	43.854.944,82	112.180.462,61	226.194.723,35
2052	67.631.823,72	39.368.841,21	100.684.457,47	207.685.122,40
2053	65.186.005,19	35.127.358,67	89.799.042,71	190.112.406,58
2054	62.723.496,93	31.142.113,82	79.557.437,42	173.423.048,17
2055	60.196.666,73	27.421.453,33	69.984.188,66	157.602.308,72
2056	57.668.510,40	23.970.663,05	61.096.041,85	142.735.215,30
2057	55.081.780,46	20.792.308,83	52.902.662,28	128.776.751,57

Continua...

Documento Assinado Digitalmente por: MANOEL CARNEIRO SOARES CARDOSO
Acesse em: https://etce.tce.pe.gov.br/epp/validaDoc.seam Código do documento: ebff800f-751a-4255-89db-b0378f0f7b29

. . . continuação

ANO	CONTRIBUIÇÕES FUNDO PREVIDENCIÁRIO (a)	CONTRIBUIÇÕES FUNDO FINANCEIRO (b)	APORTES FUNDO FINANCEIRO (c)	TOTAL (d) = (a)+(b)+(c)
2058	52.491.357,15	17.886.614,94	45.407.416,56	115.785.388,66
2059	49.862.529,88	15.251.584,30	38.607.724,76	103.721.838,94
2060	47.194.623,39	12.882.071,54	32.492.784,77	92.569.479,70
2061	44.506.267,92	10.769.973,27	27.044.042,06	82.320.283,25
2062	41.806.136,33	8.905.366,41	22.237.455,95	72.948.958,69
2063	39.107.171,90	7.277.014,32	18.044.678,72	64.428.864,94
2064	36.422.711,11	5.871.804,50	14.432.055,29	56.726.570,89
2065	33.766.441,65	4.674.600,80	11.360.663,30	49.801.705,74
2066	31.152.294,02	3.668.447,28	8.786.739,05	43.607.480,35
2067	28.593.932,88	2.835.541,07	6.663.935,49	38.093.409,44
2068	26.104.563,12	2.157.286,13	4.943.577,17	33.205.426,42
2069	23.696.768,66	1.614.905,53	3.576.602,35	28.888.276,54
2070	21.382.271,95	1.189.871,39	2.514.696,93	25.086.840,27
2071	19.171.795,00	863.955,73	1.710.378,32	21.746.129,05
2072	17.075.019,06	619.384,51	1.117.389,14	18.811.792,71
2073	15.100.345,57	440.025,94	693.537,28	16.233.908,79
2074	13.254.769,59	311.643,09	401.238,31	13.967.650,99
2075	11.543.547,87	221.661,49	207.150,18	11.972.359,54
2076	9.969.893,62	159.570,40	83.470,63	10.212.934,65
2077	8.535.004,21	117.465,94	9.324,73	8.661.794,88
2078	7.238.100,36	89.542,88	0,00	7.327.643,24
2079	6.076.676,99	71.222,72	0,00	6.147.899,71
2080	5.046.824,80	58.973,11	0,00	5.105.797,91
2081	4.143.163,58	50.333,46	0,00	4.193.497,04
2082	3.359.044,62	43.784,71	0,00	3.402.829,33
2083	2.687.059,06	38.447,71	0,00	2.725.506,77
2084	2.118.873,82	33.843,02	0,00	2.152.716,84
2085	1.645.189,44	29.720,89	0,00	1.674.910,33
2086	1.256.171,40	25.949,07	0,00	1.282.120,47
2087	941.666,56	22.472,22	0,00	964.138,78
2088	691.530,76	19.275,42	0,00	710.806,18
2089	496.127,09	16.354,86	0,00	512.481,95
2090	346.711,50	13.706,26	0,00	360.417,76
2091	235.293,84	11.323,45	0,00	246.617,29
2092	154.626,46	9.199,42	0,00	163.825,88
2093	98.184,30	7.328,84	0,00	105.513,14
2094	60.186,26	5.704,33	0,00	65.890,59

Actuarial - Assessoria e Consultoria Atuarial Ltda.
Rua Benjamin Constant, 67 Conj. 403|404 CEP 80060 020 Curitiba PR Telefone (41) 3322 2110
actuarial.com.br
CNPJ 00.767.919/0001-05

Documento Assinado Digitalmente por: MANOEL CARNEIRO SOARES CARDOSO
Acesse em: https://etce.tce.pe.gov.br/epp/validaDoc.seam Código do documento: ebff800f-751a-4255-89db-b0378f0f7b29

Gráfico IX – Projeção de Despesas Previdenciárias por Fundo:

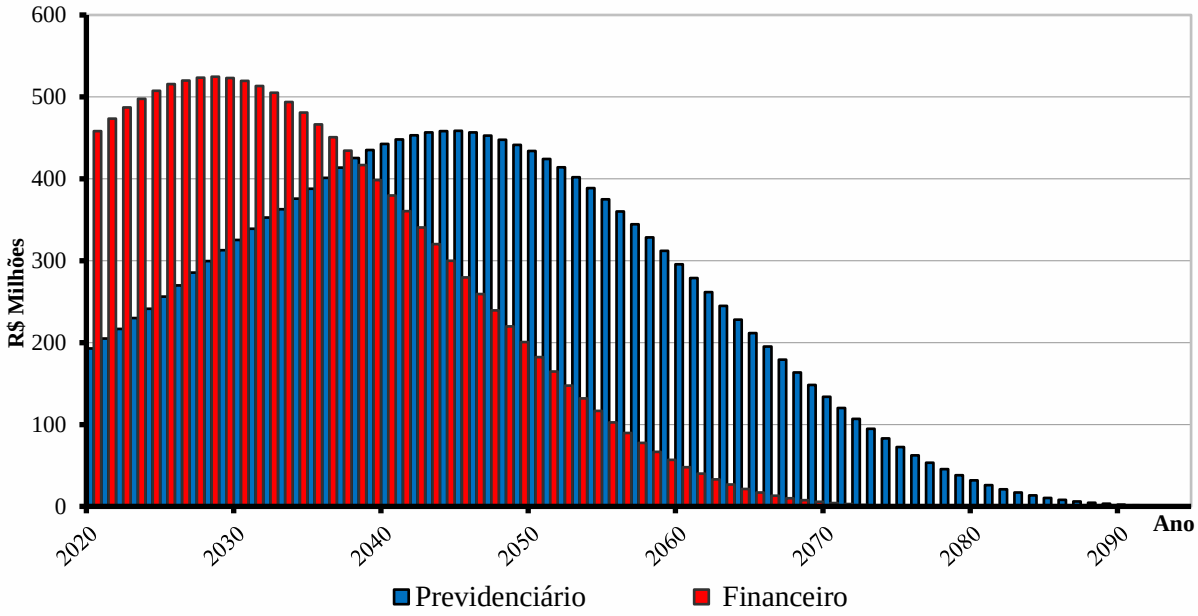

Gráfico X – Projeção de Despesas da Prefeitura com o Custeio do RPPS:

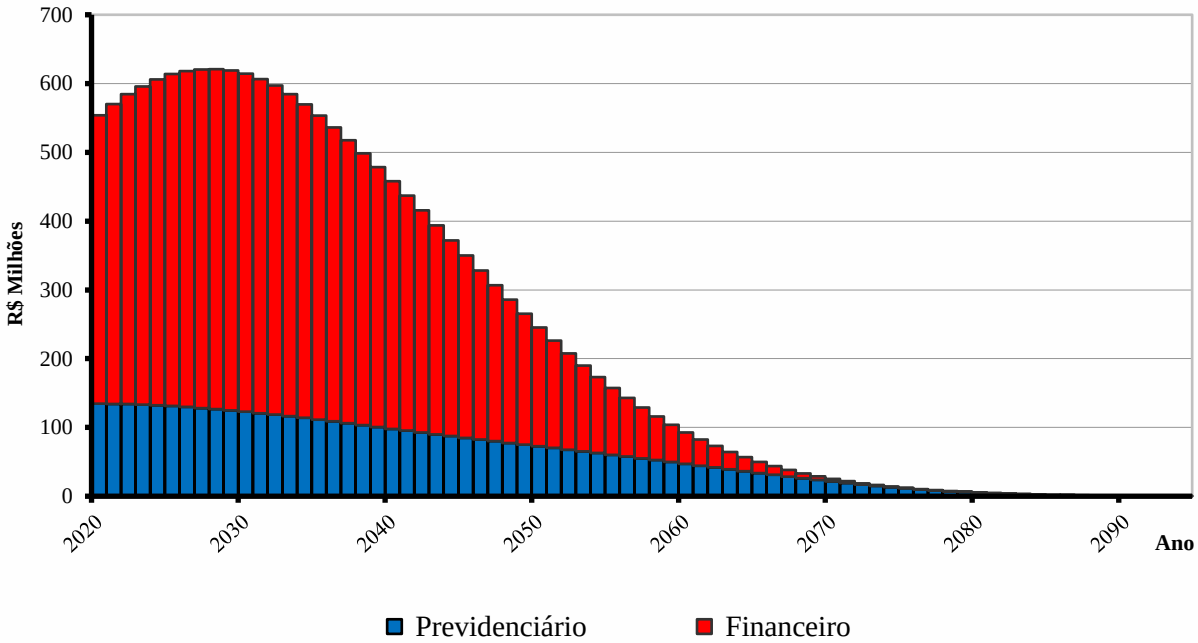

Actuarial - Assessoria e Consultoria Atuarial Ltda.
Rua Benjamin Constant, 67 Conj. 403|404 CEP 80060 020 Curitiba PR Telefone (41) 3322 2110
actuarial.com.br
CNPJ 00.767.919/0001-05

Documento Assinado Digitalmente por: MANOEL CARNEIRO SOARES CARDOSO
Acesse em: https://etce.tce.pe.gov.br/epp/validaDoc.seam Código do documento: ebff800f-751a-4255-89db-b0378f0f7b29

11. PARECER ATUARIAL

A presente avaliação atuarial foi realizada especificamente para dimensionar a situação financeira e atuarial da **Regime Próprio de Previdência Social do Município do Recife**, gerido pela **Autarquia Municipal de Previdência e Assistência à Saúde**, de acordo com metodologia, hipóteses e premissas citadas anteriormente, com os dados cadastrais dos servidores ativos, aposentados e pensionistas fornecidos pela Prefeitura e pela Autarquia.

Este trabalho já contempla as novas normas e procedimentos atuariais previstos na Portaria nº 464/2018 e utiliza as bases de dados cadastrais e financeiros posicionados em 31/12/2019.

Os cálculos foram realizados em conformidade a Nota Técnica Atuarial, enviada a Secretaria da Previdência Social, conforme previsto no artigo 8º da Portaria nº 464 de 19 de novembro de 2018 e Instrução Normativa nº 05 de 21 de dezembro de 2018.

Tábuas Biométricas Utilizadas

Mortalidade Geral (morte/sobrevivência de válidos/ inválidos): IBGE – 2017 - Separada por sexo
Entrada em Invalidez: Álvaro Vindas

Dados Cadastrais

A base de dados contendo o cadastro de servidores ativos, aposentados, pensionistas e seus dependentes enviados para a avaliação atuarial, foi comparada com padrões mínimos e máximos aceitáveis na data base da avaliação. Depois de feitas as análises, consideramos os dados suficientes e completos para a realização da avaliação atuarial.

Como os dados referentes ao tempo de contribuição anterior à admissão na Prefeitura não foram informados na base de dados, foi adotada uma estimativa de tempo anterior obtida pela diferença entre a idade do segurado na data de ingresso no ente ou de vinculação ao RPPS e a idade de 25 (vinte e cinco) anos.

Estimativa de Compensação Financeira

Para os benefícios concedidos, consideramos apenas os processos já concedidos e em pagamento pelo RGPS ao RPPS e para os benefícios a conceder foi considerado como limite máximo de benefício a ser compensado com o RGPS o valor de **R$ 1.286,10**, correspondente a média de benefícios pagos pela Previdência Social em **Outubro/2019**.

Actuarial - Assessoria e Consultoria Atuarial Ltda.
Rua Benjamin Constant, 67 Conj. 403|404 CEP 80060 020 Curitiba PR Telefone (41) 3322 2110
actuarial.com.br
CNPJ 00.767.919/0001-05

Documento Assinado Digitalmente por: MANOEL CARNEIRO SOARES CARDOSO
Acesse em: https://etce.tce.pe.gov.br/epp/validaDoc.seam Código do documento: ebff800f-751a-4255-89db-b0378f0f7b29

Como a hipótese adotada de rotatividade é zero ou nula, consideramos que todos os servidores ativos se aposentarão no RPPS, desta forma não há estimativa de compensação financeira a pagar.

Modelo de Financiamento – Segregação de Massas

Esta alternativa de financiamento foi instituída no Regime Próprio pela Lei nº Lei 17.142 de 02 de dezembro de 2005 e utilizou os seguintes critérios:

Fundo Previdenciário RECIPREV (Capitalizado): neste grupo haverá, através das contribuições, a formação de patrimônio previdenciário, que custeará os benefícios dos participantes admitidos a partir do dia 17 de dezembro de 1998. Sendo o caixa do RECIPREV responsável por este pagamento e desonerando, ao longo do tempo, o município de despesas previdenciárias.

Fundo Financeiro RECIFIN (Repartição Simples): não forma reservas financeiras para as despesas futuras, deste modo, as obrigações serão financiadas pelo Regime Financeiro de Repartição Simples. Este Grupo não é renovável e se extinguirá gradativamente, com o passar dos anos, pela mortalidade natural dos seus participantes. Neste grupo estão todos os servidores ativos e inativos admitidos até o dia 16 de dezembro de 1998.

A Lei Ordinária 1.833 de 05 de julho de 2017 introduziu uma alteração no critério de segregação de massas descrito acima e transferiu do **Fundo Financeiro RECIFIN** ao **Fundo Previdenciário RECIPREV** todos os aposentados nascidos até 31 de dezembro de 1944 e que tiveram seus benefícios concedidos até 31 de dezembro de 2016.

Resultados da Avaliação - Fundo Previdenciário

O custo do Fundo Previdenciário é de R$ 5,253 bilhões, considerando o valor atual dos direitos deste Fundo de R$ 5,452 bilhões, temos um superávit atuarial de R$ 199,812 milhões, que representa 3,40% das futuras remunerações dos servidores ativos.

Actuarial - Assessoria e Consultoria Atuarial Ltda.
Rua Benjamin Constant, 67 Conj. 403|404 CEP 80060 020 Curitiba PR Telefone (41) 3322 2110
actuarial.com.br
CNPJ 00.767.919/0001-05

Documento Assinado Digitalmente por: MANOEL CARNEIRO SOARES CARDOSO
Acesse em: https://etce.tce.pe.gov.br/epp/validaDoc.seam Código do documento: ebff800f-751a-4255-89db-b0378f0f7b29

Fundo Previdenciário – RECIPREV – Comparativo de Resultados

Item	dez/17	dez/18	dez/19	Variação
Número de Servidores Ativos	15.103	15.300	15.569	+269
Valor Médio da Remuneração do Ativo (em R$)	3.162,20	3.590,38	3.582,67	-7,71
Número de Beneficiários	2.584	2.595	2.656	+61
Valor Médio dos Benefícios (em R$)	3.810,70	4.038,81	3.953,83	-84,97
1. Custo Total do Plano (em R$ Milhões)	4.169,47	4.673,03	5.253,05	+580,02
2. Direitos de Contribuição + Compensação (em R$ Milhões)	2.821,91	3.136,26	3.090,50	-45,76
3. Saldo Devedor dos Parcelamentos (em R$ Milhões)	7,22	7,49	4,21	-3,28
4. Saldo dos Investimentos do Fundo (em R$ Milhões)	1.700,05	1.933,19	2.358,15	+424,96
Déficit/Superávit Atuarial (2 + 3 + 4) – (1) (em R$ Milhões)	359,71	403,92	199,81	-204,10
Folha Salarial Futura (em R$ Milhões)	6.428,92	7.000,66	5.873,04	-1.127,62
Custo do Plano (em % da Folha Futura)	64,85%	66,75%	89,44%	22,69%
Déficit/Superávit (em % da Folha Futura)	5,60%	5,77%	3,40%	-2,37%

Os resultados desta avaliação foram afetados por uma série de modificações em relação à última avaliação atuarial. Por força das novas normas atuariais presentes na Portaria 464/2018, a tábua biométrica foi alterada da IBGE 2016-ambos os sexos para IBGE 2017-separada por sexo, a taxa de juros e desconto atuarial foi reduzida de 6,00% ao ano para 5,87% ao ano, percentual calculado de acordo com a duração do passivo do plano e ainda, foi substituída a experiência de tempo de contribuição anterior à admissão no município para início de atividade aos 25 anos. Mas é importante ressaltar que usar uma estimativa de tempo anterior é uma forma de substituir uma informação cadastral, que poderá ser comprovada num futuro processo de recenseamento. Todas estas mudanças tem impacto negativo na apuração do resultado atuarial.

Por outro lado, tivemos o impacto positivo da transferência do custeio dos benefícios temporários para o órgão de origem do servidor ativo, conforme previsto na EC 103/2019, a excelente rentabilidade dos investimentos e a nomeação de 601 novos servidores.

Rentabilidade Anual

Segundo informações da Diretoria Financeira a rentabilidade dos investimentos do RECIPREV no ano de 2019 foi de 21,84%. A política de investimentos havia estabelecido a meta atuarial em 10,59% para o exercício. Como podemos observar a rentabilidade obtida ficou bem acima da meta estabelecida, colaborando para o excelente resultado atuarial apresentado.

Actuarial - Assessoria e Consultoria Atuarial Ltda.
Rua Benjamin Constant, 67 Conj. 403|404 CEP 80060 020 Curitiba PR Telefone (41) 3322 2110
actuarial.com.br
CNPJ 00.767.919/0001-05

Documento Assinado Digitalmente por: MANOEL CARNEIRO SOARES CARDOSO
Acesse em: https://etce.tce.pe.gov.br/epp/validaDoc.seam Código do documento: ebff800f-751a-4255-89db-b0378f0f7b29

Crescimento das Remunerações de Ativos e de Proventos de Inativos

Avaliamos o crescimento real das remunerações dos servidores ativos pela média salarial por idade e obtivemos o valor médio de 1,55% ao ano. Este percentual foi usado como hipótese de crescimento nesta avaliação.

Por similaridade aos servidores ativos, consideramos que o crescimento real de benefícios de aposentados e pensionistas será de 0,55% ao ano. Este percentual se aplicará aos atuais inativos e aos ativos que terão direito à paridade quando estiverem aposentados.

Custeio Administrativo

Nesta avaliação não foi considerado que 0,53% das remunerações futuras serão destinados ao custeio administrativo do RPPS. Desta forma, para a apuração do resultado atuarial, este percentual foi deduzido das receitas futuras esperadas.

Resultados da Avaliação - Fundo Financeiro

O custo total do Fundo Financeiro representa na data desta avaliação atuarial R$ 15,004 bilhões, considerando o valor atual dos direitos avaliados em R$ 4,780 bilhões chegamos a um déficit atuarial de R$ 10,224 bilhões.

Este déficit será pago com aportes mensais da Prefeitura para complementar a arrecadação das contribuições normais da Prefeitura e dos servidores vinculados ao fundo e honrar com a folha de benefícios.

Fundo Financeiro – RECIFIN – Comparativo de Resultados

Item	dez/17	dez/18	dez/19	Variação
Número de Servidores Ativos	4.808	4.354	3.925	-429
Valor Médio da Remuneração do Ativo (em R$)	4.353,88	4.661,17	4.706,27	+45,10
Número de Beneficiários	6.234	6.598	6.942	+344
Valor Médio dos Benefícios (em R$)	4.155,24	4.358,89	4.360,29	+1,40
Total de Segurados	11.042	10.952	10.867	-85
Custo Total do Plano (em R$ Milhões)	14.934,57	14.980,11	15.004,66	+24,54
Déficit/Superávit Atuarial (em R$ Milhões)	10.020,65	10.091,79	10.224,02	-132,23
Saldo dos Investimentos do Fundo (em R$ Milhões)	0,19	0,19	0,14	-0,06

Actuarial - Assessoria e Consultoria Atuarial Ltda.
Rua Benjamin Constant, 67 Conj. 403|404 CEP 80060 020 Curitiba PR Telefone (41) 3322 2110
actuarial.com.br
CNPJ 00.767.919/0001-05

Documento Assinado Digitalmente por: MANOEL CARNEIRO SOARES CARDOSO
Acesse em: https://etce.tce.pe.gov.br/epp/validaDoc.seam Código do documento: ebff800f-751a-4255-89db-b0378f0f7b29

Considerações Finais

Por fim, salientamos que os resultados desta avaliação atuarial são extremamente sensíveis às variações das hipóteses e premissas utilizadas nos cálculos e que, modificações futuras destes fatores, poderão implicar variações substanciais nos resultados atuariais.

Curitiba, 07 de fevereiro de 2020.

Luiz Cláudio Kogut
Atuário - Miba 1.308
ACTUARIAL – ASSESSORIA E CONSULTORIA ATUARIAL LTDA

Actuarial - Assessoria e Consultoria Atuarial Ltda.
Rua Benjamin Constant, 67 Conj. 403|404 CEP 80060 020 Curitiba PR Telefone (41) 3322 2110
actuarial.com.br
CNPJ 00.767.919/0001-05

Documento Assinado Digitalmente por: MANOEL CARNEIRO SOARES CARDOSO
Acesse em: https://etce.tce.pe.gov.br/epp/validaDoc.seam Código do documento: 9aff88ff-751a-4255-9db1-037f0f07a29

ANEXO I
PROVISÕES MATEMÁTICAS PREVIDENCIÁRIAS

Regime Próprio de Previdência Social do Município do Recife
Autarquia Municipal de Previdência e Assistência à Saúde

Data-Base: 31/12/2019

Contas	Discriminação	Valores (em R$)
2.2.7.2.1.00.00	**Provisões Matemáticas Previdenciárias - Consolidação**	**2.362.491.900,12**
2.2.7.2.1.01.00	**Plano Financeiro - Provisão Benefícios Concedidos**	**137.253,71**
2.2.7.2.1.01.01	Aposentad/Pensões/Outros Benef do Plano Financeiro do RPPS	8.375.459.416,98
2.2.7.2.1.01.02	(-) Contribuições do Ente para o Plano Financeiro do RPPS	2.103.077.859,51
2.2.7.2.1.01.03	(-) Contribuições do Inativo para o Plano Financeiro do RPPS	260.899.486,49
2.2.7.2.1.01.04	(-) Contribuições do Pensionista para o Plano Financeiro do RPPS	52.962.988,94
2.2.7.2.1.01.05	(-) Compensação Previdenciária do Plano Financeiro do RPPS	100.537.499,19
2.2.7.2.1.01.07	(-) Cobertura de Insuficiência Financeira	5.857.844.329,15
2.2.7.2.1.02.00	**Plano Financeiro - Provisão Benefícios a Conceder**	**0,00**
2.2.7.2.1.02.01	Aposentad/Pensões/Outros Benef do Plano Financeiro do RPPS	6.629.196.457,03
2.2.7.2.1.02.02	(-) Contribuições do Ente para o Plano Financeiro do RPPS	1.796.915.340,03
2.2.7.2.1.02.03	(-) Contribuições do Ativo para o Plano Financeiro do RPPS	302.301.313,43
2.2.7.2.1.02.04	(-) Compensação Previdenciária do Plano Financeiro do RPPS	163.804.038,12
2.2.7.2.1.02.06	(-) Cobertura de Insuficiência Financeira	4.366.175.765,45
2.2.7.2.1.03.00	**Plano Previdenciário - Provisão Benefícios Concedidos**	**831.487.005,15**
2.2.7.2.1.03.01	Aposentad/Pensões/Outros Benef Plano Previdenciário do RPPS	1.043.463.286,63
2.2.7.2.1.03.02	(-) Contribuições do Ente para o Plano Previdenciário do RPPS	160.797.692,49
2.2.7.2.1.03.03	(-) Contribuições do Inativo para o Plano Previdenciário do RPPS	33.073.479,40
2.2.7.2.1.03.04	(-) Contribuições Pensionista para Plano Previdenciário do RPPS	5.246.135,63
2.2.7.2.1.03.05	(-) Compensação Previdenciária do Plano Previdenciário do RPPS	12.858.973,96
2.2.7.2.1.04.00	**Plano Previdenciário - Provisão Benefícios a Conceder**	**1.331.055.928,14**
2.2.7.2.1.04.01	Aposentad/Pensões/Outros Benef Plano Previdenciário do RPPS	4.209.583.082,61
2.2.7.2.1.04.02	(-) Contribuições do Ente para o Plano Previdenciário do RPPS	1.553.732.096,25
2.2.7.2.1.04.03	(-) Contribuições do Ativo para o Plano Previdenciário do RPPS	822.602.532,90
2.2.7.2.1.04.04	(-) Compensação Previdenciária do Plano Previdenciário do RPPS	502.192.525,32
2.2.7.2.1.05.00	**Plano Previdenciário – Plano de Amortização**	0,00
2.2.7.2.1.05.01	(-) Outros Créditos do Plano de Amortização	0,00
2.2.7.2.1.07.00	**Provisões Atuariais para Ajustes do Plano**	**199.811.713,12**
2.2.7.2.1.07.01	Ajuste de Resultado Atuarial Superavitário	199.811.713,12

Fonte: ACTUARIAL – Assessoria e Consultoria Atuarial Ltda.
Atuário Responsável: Luiz Claudio Kogut – MIBA 1.308

Actuarial - Assessoria e Consultoria Atuarial Ltda.
Rua Benjamin Constant, 67 Conj. 403|404 CEP 80060 020 Curitiba PR Telefone (41) 3322 2110
actuarial.com.br
CNPJ 00.767.919/0001-05

Documento Assinado Digitalmente por: MANOEL CARNEIRO SOARES CARDOSO
Acesse em: https://etce.tce.pe.gov.br/epp/validaDoc.seam Código do documento: ebff800f-751a-4255-89db-b03780f7b29

ANEXO II
PROJEÇÃO ATUARIAL DO RREO

PREFEITURA MUNICIPAL DE RECIFE
RELATÓRIO RESUMIDO DA EXECUÇÃO ORÇAMENTÁRIA
DEMONSTRATIVO DA PROJEÇÃO ATUARIAL DO REGIME PRÓPRIO DE PREVIDÊNCIA SOCIAL DOS SERVIDORES PÚBLICOS
ORÇAMENTO DA SEGURIDADE SOCIAL
FUNDO PREVIDENCIÁRIO
2019 a 2094

RREO – Anexo 10 (LRF art. 53, § 1º, inciso II) R$ 1,00

ANO	RECEITAS PREVIDENCIÁRIAS (a)	DESPESAS PREVIDENCIÁRIAS (b)	RESULTADO PREVIDENCIÁRIO (c) = (a-b)	SALDO FINANCEIRO DO EXERCÍCIO (d) = (d "anterior" + c)
2019	0,00	0,00	0,00	2.358.147.339,01
2020	371.206.099,77	192.943.412,60	178.262.687,17	2.536.410.026,18
2021	386.891.031,18	204.782.589,54	182.108.441,64	2.718.518.467,82
2022	393.522.285,37	216.574.203,43	176.948.081,94	2.895.466.549,77
2023	403.885.037,12	229.776.436,83	174.108.600,29	3.069.575.150,06
2024	413.640.275,65	241.451.423,66	172.188.851,99	3.241.764.002,05
2025	422.845.783,39	256.037.074,47	166.808.708,92	3.408.572.710,97
2026	431.252.494,55	269.927.718,91	161.324.775,64	3.569.897.486,61
2027	438.680.684,82	285.292.700,43	153.387.984,39	3.723.285.471,00
2028	445.062.408,95	299.416.134,46	145.646.274,49	3.868.931.745,49
2029	450.742.197,04	312.641.556,17	138.100.640,87	4.007.032.386,36
2030	455.313.844,92	325.305.207,52	130.008.637,40	4.137.041.023,76
2031	459.098.816,75	338.937.298,67	120.161.518,08	4.257.202.541,85
2032	461.990.999,65	352.642.567,00	109.348.432,65	4.366.550.974,49
2033	464.389.333,12	363.015.824,71	101.373.508,41	4.467.924.482,90
2034	465.584.886,26	375.578.471,51	90.006.414,75	4.557.930.897,65
2035	465.720.824,23	387.951.092,81	77.769.731,42	4.635.700.629,07
2036	464.943.372,35	401.313.711,28	63.629.661,07	4.699.330.290,14
2037	462.859.357,84	413.481.695,16	49.377.662,68	4.748.707.952,82
2038	459.725.510,44	425.528.190,03	34.197.320,41	4.782.905.273,23
2039	455.760.719,90	435.151.024,06	20.609.695,84	4.803.514.969,07
2040	451.367.380,29	442.749.262,82	8.618.117,47	4.812.133.086,54
2041	446.619.436,51	448.035.993,93	-1.416.557,42	4.810.716.529,12
2042	440.940.446,37	452.953.021,50	-12.012.575,13	4.798.703.953,99
2043	434.666.461,41	456.710.191,65	-22.043.730,24	4.776.660.223,75
2044	428.008.314,13	458.091.505,56	-30.083.191,43	4.746.577.032,33
2045	420.878.270,92	458.535.147,47	-37.656.876,55	4.708.920.155,78
2046	413.598.164,99	456.554.556,07	-42.956.391,08	4.665.963.764,70
2047	406.164.078,31	452.842.272,94	-46.678.194,63	4.619.285.570,07
2048	398.502.856,21	447.797.757,16	-49.294.900,95	4.569.990.669,12
2049	390.657.966,99	441.457.431,29	-50.799.464,30	4.519.191.204,82
2050	382.770.574,46	433.829.063,92	-51.058.489,46	4.468.132.715,36
2051	375.103.935,37	424.148.071,98	-49.044.136,61	4.419.088.578,75
2052	367.325.617,75	414.024.031,64	-46.698.413,89	4.372.390.164,87
2053	359.963.767,62	401.955.841,84	-41.992.074,22	4.330.398.090,64
2054	352.937.596,23	388.750.853,84	-35.813.257,61	4.294.584.833,03
2055	346.204.120,61	374.878.705,45	-28.674.584,84	4.265.910.248,19
2056	339.995.060,08	359.982.467,61	-19.987.407,53	4.245.922.840,66

Continua...

Actuarial - Assessoria e Consultoria Atuarial Ltda.
Rua Benjamin Constant, 67 Conj. 403|404 CEP 80060 020 Curitiba PR Telefone (41) 3322 2110
actuarial.com.br
CNPJ 00.767.919/0001-05

Documento Assinado Digitalmente por: MANOEL CARNEIRO SOARES CARDOSO
Acesse em: https://etce.tce.pe.gov.br/epp/validaDoc.seam Código do documento: ebff800f-751a-4255-89db-b0378f0f7b29

Continuação...

RREO – Anexo 10 (LRF art. 53, § 1º, inciso II) R$ 1,00

ANO	RECEITAS PREVIDENCIÁRIAS (a)	DESPESAS PREVIDENCIÁRIAS (b)	RESULTADO PREVIDENCIÁRIO (c) = (a-b)	SALDO FINANCEIRO DO EXERCÍCIO (d) = (d "anterior" + c)
2057	334.239.677,85	344.617.199,35	-10.377.521,50	4.235.545.319,16
2058	329.131.871,39	328.531.936,12	599.935,27	4.236.145.254,43
2059	324.652.515,91	312.103.147,19	12.549.368,72	4.248.694.623,15
2060	320.849.740,86	295.472.283,00	25.377.457,86	4.274.072.081,01
2061	317.815.219,60	278.664.237,64	39.150.981,96	4.313.223.062,96
2062	315.617.096,09	261.779.252,82	53.837.843,27	4.367.060.906,23
2063	314.331.310,15	244.898.356,08	69.432.954,07	4.436.493.860,29
2064	314.033.300,60	228.105.089,80	85.928.210,80	4.522.422.071,09
2065	314.797.693,52	211.485.318,03	103.312.375,49	4.625.734.446,59
2066	316.697.956,25	195.126.613,11	121.571.343,14	4.747.305.789,73
2067	319.805.391,26	179.114.913,84	140.690.477,42	4.887.996.267,15
2068	324.188.825,80	163.533.179,92	160.655.645,88	5.048.651.913,03
2069	329.914.408,95	148.460.349,79	181.454.059,16	5.230.105.972,20
2070	337.045.445,66	133.969.896,03	203.075.549,63	5.433.181.521,82
2071	345.642.496,22	120.129.020,40	225.513.475,82	5.658.694.997,64
2072	355.763.785,19	106.998.472,26	248.765.312,93	5.907.460.310,58
2073	367.465.013,11	94.631.073,61	272.833.939,50	6.180.294.250,08
2074	380.799.675,80	83.070.906,88	297.728.768,92	6.478.023.019,00
2075	395.819.077,95	72.351.164,64	323.467.913,31	6.801.490.932,30
2076	412.572.396,60	62.492.243,70	350.080.152,90	7.151.571.085,20
2077	431.107.539,22	53.501.900,79	377.605.638,43	7.529.176.723,63
2078	451.472.042,27	45.375.452,28	406.096.589,99	7.935.273.313,62
2079	473.714.389,78	38.097.338,09	435.617.051,69	8.370.890.365,31
2080	497.885.286,52	31.643.179,39	466.242.107,13	8.837.132.472,44
2081	524.038.311,66	25.979.366,88	498.058.944,78	9.335.191.417,22
2082	552.230.892,92	21.064.340,02	531.166.552,90	9.866.357.970,12
2083	582.525.722,44	16.851.763,93	565.673.958,51	10.432.031.928,63
2084	614.991.072,10	13.289.501,86	601.701.570,24	11.033.733.498,87
2085	649.701.350,62	10.319.350,31	639.382.000,31	11.673.115.499,18
2086	686.738.352,93	7.879.758,42	678.858.594,51	12.351.974.093,69
2087	726.192.234,27	5.907.191,70	720.285.042,57	13.072.259.136,26
2088	768.162.594,44	4.338.179,21	763.824.415,23	13.836.083.551,49
2089	812.759.668,32	3.112.405,08	809.647.263,24	14.645.730.814,74
2090	860.105.247,51	2.175.086,67	857.930.160,84	15.503.660.975,58
2091	910.332.810,79	1.476.119,81	908.856.690,98	16.412.517.666,56
2092	963.587.877,65	970.053,04	962.617.824,61	17.375.135.491,16
2093	1.020.028.314,05	615.961,65	1.019.412.352,40	18.394.547.843,57
2094	1.079.824.756,70	377.580,09	1.079.447.176,61	19.473.995.020,17

1. Projeção atuarial elaborada em 31/12/2019 e oficialmente enviada à Secretaria de Previdência
2. Este demonstrativo utiliza as seguintes hipóteses:

Data Base dos Dados da Avaliação	31/12/2019
Nº de Servidores Ativos	15.569
Folha Salarial Ativos	R$ 55.778.564,70
Idade Média de Ativos	43,2 anos
Nº de Servidores Inativos	2.656
Folha dos Inativos	R$ 10.501.385,51
Idade Média de Inativos	75,4 anos
Crescimento Real de Remunerações de Ativos	1,55% ao ano
Crescimento Real de Proventos de Inativos	0,55% ao ano
Taxa Média de Inflação	Não considerada
Taxa de Crescimento do PIB	Não considerada
Taxa de Juros Real	5,87% ao ano
Experiência de Mortalidade e Sobrevivência de Válidos e Inválidos	IBGE 2017 separada por sexo
Experiência de Entrada em Invalidez	Álvaro Vindas
Gerações Futuras ou Novos Entrados	Não considerada

Fonte: ACTUARIAL – Assessoria e Consultoria Atuarial Ltda.
Atuário Responsável: Luiz Claudio Kogut – MIBA 1.308

Actuarial - Assessoria e Consultoria Atuarial Ltda.
Rua Benjamin Constant, 67 Conj. 403|404 CEP 80060 020 Curitiba PR Telefone (41) 3322 2110
actuarial.com.br
CNPJ 00.767.919/0001-05

Documento Assinado Digitalmente por: MANOEL CARNEIRO SOARES CARDOSO
Acesse em: https://etce.tce.pe.gov.br/epp/validaDoc.seam Código do documento: ebff800f-751a-4255-89db-b03780f7b29

PREFEITURA MUNICIPAL DE RECIFE

RELATÓRIO RESUMIDO DA EXECUÇÃO ORÇAMENTÁRIA

DEMONSTRATIVO DA PROJEÇÃO ATUARIAL DO REGIME PRÓPRIO DE PREVIDÊNCIA SOCIAL DOS SERVIDORES PÚBLICOS

ORÇAMENTO DA SEGURIDADE SOCIAL

FUNDO FINANCEIRO

2019 a 2094

RREO – Anexo 10 (LRF art. 53, § 1º, inciso II) R$ 1,00

ANO	RECEITAS PREVIDENCIÁRIAS (a)	DESPESAS PREVIDENCIÁRIAS (b)	RESULTADO PREVIDENCIÁRIO (c) = (a-b)	SALDO FINANCEIRO DO EXERCÍCIO (d) = (d "anterior" + c)
2019	0,00	0,00	0,00	137.253,71
2020	200.258.774,87	458.351.752,00	-258.092.977,13	0,00
2021	198.167.638,60	473.533.501,55	-275.365.862,95	0,00
2022	196.168.039,82	487.186.423,29	-291.018.383,47	0,00
2023	194.061.013,20	497.744.878,30	-303.683.865,10	0,00
2024	191.759.822,38	507.591.640,58	-315.831.818,20	0,00
2025	189.130.146,25	515.523.870,63	-326.393.724,38	0,00
2026	186.315.013,43	520.021.223,25	-333.706.209,82	0,00
2027	183.353.871,55	523.312.456,40	-339.958.584,85	0,00
2028	180.231.998,79	524.580.047,05	-344.348.048,26	0,00
2029	176.712.204,68	523.054.690,50	-346.342.485,82	0,00
2030	172.964.923,70	519.484.743,20	-346.519.819,50	0,00
2031	169.033.284,98	513.243.915,72	-344.210.630,74	0,00
2032	164.855.624,59	505.294.612,80	-340.438.988,21	0,00
2033	160.384.406,06	493.906.298,62	-333.521.892,56	0,00
2034	155.630.053,26	480.897.933,29	-325.267.880,03	0,00
2035	150.579.302,81	466.360.112,17	-315.780.809,36	0,00
2036	145.248.357,76	450.759.033,56	-305.510.675,80	0,00
2037	139.656.945,36	434.202.435,13	-294.545.489,77	0,00
2038	133.830.532,87	416.778.453,47	-282.947.920,60	0,00
2039	127.797.071,91	398.583.332,59	-270.786.260,68	0,00
2040	121.586.821,40	379.721.454,64	-258.134.633,24	0,00
2041	115.233.129,46	360.306.197,60	-245.073.068,14	0,00
2042	108.771.510,90	340.458.324,44	-231.686.813,54	0,00
2043	102.239.550,46	320.305.732,16	-218.066.181,70	0,00
2044	95.676.791,90	299.981.585,00	-204.304.793,10	0,00
2045	89.124.112,38	279.623.392,16	-190.499.279,78	0,00
2046	82.623.434,60	259.371.643,35	-176.748.208,75	0,00
2047	76.217.254,27	239.367.973,92	-163.150.719,65	0,00
2048	69.947.889,58	219.753.789,81	-149.805.900,23	0,00
2049	63.855.584,69	200.663.607,26	-136.808.022,57	0,00
2050	57.976.968,50	182.218.640,62	-124.241.672,12	0,00
2051	52.344.040,57	164.524.503,18	-112.180.462,61	0,00
2052	46.982.842,04	147.667.299,51	-100.684.457,47	0,00
2053	41.913.097,44	131.712.140,15	-89.799.042,71	0,00
2054	37.149.288,93	116.706.726,35	-79.557.437,42	0,00
2055	32.701.782,21	102.685.970,87	-69.984.188,66	0,00
2056	28.577.240,23	89.673.282,08	-61.096.041,85	0,00

Continua...

Actuarial - Assessoria e Consultoria Atuarial Ltda.
Rua Benjamin Constant, 67 Conj. 403|404 CEP 80060 020 Curitiba PR Telefone (41) 3322 2110
actuarial.com.br
CNPJ 00.767.919/0001-05

Documento Assinado Digitalmente por: MANOEL CARNEIRO SOARES CARDOSO
Acesse em: https://etce.tce.pe.gov.br/epp/validaDoc.seam Código do documento: ebff800f-751a-4255-89db-b0378f0f7b29

Continuação...

RREO – Anexo 10 (LRF art. 53, § 1º, inciso II) R$ 1,00

ANO	RECEITAS PREVIDENCIÁRIAS (a)	DESPESAS PREVIDENCIÁRIAS (b)	RESULTADO PREVIDENCIÁRIO (c) = (a-b)	SALDO FINANCEIRO DO EXERCÍCIO (d) = (d "anterior" + c)
2057	24.778.958,49	77.681.620,77	-52.902.662,28	0,00
2058	21.307.363,60	66.714.780,16	-45.407.416,56	0,00
2059	18.160.069,36	56.767.794,12	-38.607.724,76	0,00
2060	15.330.789,10	47.823.573,87	-32.492.784,77	0,00
2061	12.809.581,86	39.853.623,92	-27.044.042,06	0,00
2062	10.584.407,80	32.821.863,75	-22.237.455,95	0,00
2063	8.641.805,80	26.686.484,52	-18.044.678,72	0,00
2064	6.966.123,06	21.398.178,35	-14.432.055,29	0,00
2065	5.539.249,29	16.899.912,59	-11.360.663,30	0,00
2066	4.340.866,33	13.127.605,38	-8.786.739,05	0,00
2067	3.349.639,25	10.013.574,74	-6.663.935,49	0,00
2068	2.543.252,98	7.486.830,15	-4.943.577,17	0,00
2069	1.899.191,99	5.475.794,34	-3.576.602,35	0,00
2070	1.395.246,55	3.909.943,48	-2.514.696,93	0,00
2071	1.009.570,40	2.719.948,72	-1.710.378,32	0,00
2072	720.833,01	1.838.222,15	-1.117.389,14	0,00
2073	509.674,87	1.203.212,15	-693.537,28	0,00
2074	359.029,82	760.268,13	-401.238,31	0,00
2075	253.828,98	460.979,16	-207.150,18	0,00
2076	181.498,32	264.968,95	-83.470,63	0,00
2077	132.629,28	141.954,01	-9.324,73	0,00
2078	100.373,71	69.717,69	30.656,02	0,00
2079	79.364,85	30.822,94	48.541,91	0,00
2080	65.455,55	11.918,37	53.537,18	0,00
2081	55.750,34	3.813,28	51.937,06	0,00
2082	48.466,50	924,22	47.542,28	0,00
2083	42.579,99	148,49	42.431,50	0,00
2084	37.534,20	11,28	37.522,92	0,00
2085	33.032,70	0,00	33.032,70	0,00
2086	28.911,08	0,00	28.911,08	0,00
2087	25.100,36	0,00	25.100,36	0,00
2088	21.584,59	0,00	21.584,59	0,00
2089	18.361,35	0,00	18.361,35	0,00
2090	15.427,59	0,00	15.427,59	0,00
2091	12.778,56	0,00	12.778,56	0,00
2092	10.408,37	0,00	10.408,37	0,00
2093	8.312,85	0,00	8.312,85	0,00
2094	6.485,77	0,00	6.485,77	0,00

1. Projeção atuarial elaborada em 31/12/2019 e oficialmente enviada a Secretaria de Previdência.
2. Este demonstrativo utiliza as seguintes hipóteses:

Data Base dos Dados da Avaliação	31/12/2019
Nº de Servidores Ativos	3.925
Folha Salarial Ativos	R$ 18.472.096,00
Idade Média de Ativos	57,9 anos
Nº de Servidores Inativos	6.942
Folha dos Inativos	R$ 30.269.106,79
Idade Média de Inativos	65,8 anos
Crescimento Real de Remunerações de Ativos	1,55% ao ano
Crescimento Real de Proventos de Inativos	0,55% ao ano
Taxa Média de Inflação	Não considerada
Taxa de Crescimento do PIB	Não considerada
Taxa de Juros Real	0% ao ano ou taxa nula
Experiência de Mortalidade e Sobrevivência de Válidos e Inválidos	IBGE 2017 separada por sexo
Experiência de Entrada em Invalidez	Álvaro Vindas
Gerações Futuras ou Novos Entrados	Não considerada

Fonte: ACTUARIAL – Assessoria e Consultoria Atuarial Ltda.
Atuário Responsável: Luiz Claudio Kogut – MIBA 1.308

Actuarial - Assessoria e Consultoria Atuarial Ltda.
Rua Benjamin Constant, 67 Conj. 403|404 CEP 80060 020 Curitiba PR Telefone (41) 3322 2110
actuarial.com.br
CNPJ 00.767.919/0001-05

Documento Assinado Digitalmente por: MANOEL CARNEIRO SOARES CARDOSO
Acesse em: https://etce.tce.pe.gov.br/epp/validaDoc.seam Código do documento: ebff800f-751a-4255-89db-b03780f7b29

PREFEITURA MUNICIPAL DE RECIFE

RELATÓRIO RESUMIDO DA EXECUÇÃO ORÇAMENTÁRIA

DEMONSTRATIVO DA PROJEÇÃO ATUARIAL DO REGIME PRÓPRIO DE PREVIDÊNCIA SOCIAL DOS SERVIDORES PÚBLICOS

ORÇAMENTO DA SEGURIDADE SOCIAL

CONSOLIDADO (PREVIDENCIÁRIO + FINANCEIRO)

2019 a 2094

RREO – Anexo 10 (LRF art. 53, § 1º, inciso II) R$ 1,00

ANO	RECEITAS PREVIDENCIÁRIAS (a)	DESPESAS PREVIDENCIÁRIAS (b)	RESULTADO PREVIDENCIÁRIO (c) = (a-b)	SALDO FINANCEIRO DO EXERCÍCIO (d) = (d "anterior" + c)
2019	0,00	0,00	0,00	2.358.284.592,72
2020	829.557.851,77	651.295.164,60	178.262.687,17	2.536.410.026,18
2021	860.424.532,73	678.316.091,09	182.108.441,64	2.718.518.467,82
2022	880.708.708,66	703.760.626,72	176.948.081,94	2.895.466.549,77
2023	901.629.915,42	727.521.315,13	174.108.600,29	3.069.575.150,06
2024	921.231.916,23	749.043.064,24	172.188.851,99	3.241.764.002,05
2025	938.369.654,02	771.560.945,10	166.808.708,92	3.408.572.710,97
2026	951.273.717,80	789.948.942,16	161.324.775,64	3.569.897.486,61
2027	961.993.141,22	808.605.156,83	153.387.984,39	3.723.285.471,00
2028	969.642.456,00	823.996.181,51	145.646.274,49	3.868.931.745,49
2029	973.796.887,54	835.696.246,67	138.100.640,87	4.007.032.386,36
2030	974.798.588,12	844.789.950,72	130.008.637,40	4.137.041.023,76
2031	972.342.732,47	852.181.214,39	120.161.518,08	4.257.202.541,85
2032	967.285.612,45	857.937.179,80	109.348.432,65	4.366.550.974,49
2033	958.295.631,74	856.922.123,33	101.373.508,41	4.467.924.482,90
2034	946.482.819,55	856.476.404,80	90.006.414,75	4.557.930.897,65
2035	932.080.936,40	854.311.204,98	77.769.731,42	4.635.700.629,07
2036	915.702.405,91	852.072.744,84	63.629.661,07	4.699.330.290,14
2037	897.061.792,97	847.684.130,29	49.377.662,68	4.748.707.952,82
2038	876.503.963,91	842.306.643,50	34.197.320,41	4.782.905.273,23
2039	854.344.052,49	833.734.356,65	20.609.695,84	4.803.514.969,07
2040	831.088.834,93	822.470.717,46	8.618.117,47	4.812.133.086,54
2041	806.925.634,11	808.342.191,53	-1.416.557,42	4.810.716.529,12
2042	781.398.770,81	793.411.345,94	-12.012.575,13	4.798.703.953,99
2043	754.972.193,57	777.015.923,81	-22.043.730,24	4.776.660.223,75
2044	727.989.899,13	758.073.090,56	-30.083.191,43	4.746.577.032,33
2045	700.501.663,08	738.158.539,63	-37.656.876,55	4.708.920.155,78
2046	672.969.808,34	715.926.199,42	-42.956.391,08	4.665.963.764,70
2047	645.532.052,23	692.210.246,86	-46.678.194,63	4.619.285.570,07
2048	618.256.646,02	667.551.546,97	-49.294.900,95	4.569.990.669,12
2049	591.321.574,25	642.121.038,55	-50.799.464,30	4.519.191.204,82
2050	564.989.215,08	616.047.704,54	-51.058.489,46	4.468.132.715,36
2051	539.628.438,55	588.672.575,16	-49.044.136,61	4.419.088.578,75
2052	514.992.917,26	561.691.331,15	-46.698.413,89	4.372.390.164,87
2053	491.675.907,77	533.667.981,99	-41.992.074,22	4.330.398.090,64
2054	469.644.322,58	505.457.580,19	-35.813.257,61	4.294.584.833,03
2055	448.890.091,48	477.564.676,32	-28.674.584,84	4.265.910.248,19
2056	429.668.342,16	449.655.749,69	-19.987.407,53	4.245.922.840,66

Continua...

Actuarial - Assessoria e Consultoria Atuarial Ltda.
Rua Benjamin Constant, 67 Conj. 403|404 CEP 80060 020 Curitiba PR Telefone (41) 3322 2110
actuarial.com.br
CNPJ 00.767.919/0001-05

Documento Assinado Digitalmente por: MANOEL CARNEIRO SOARES CARDOSO
Acesse em: https://etce.tce.pe.gov.br/epp/validaDoc.seam Código do documento: ebff800f-751a-4255-89db-b0378f0f7b29

Continuação...

RREO – Anexo 10 (LRF art. 53, § 1º, inciso II) R$ 1,00

ANO	RECEITAS PREVIDENCIÁRIAS (a)	DESPESAS PREVIDENCIÁRIAS (b)	RESULTADO PREVIDENCIÁRIO (c) = (a-b)	SALDO FINANCEIRO DO EXERCÍCIO (d) = (d "anterior" + c)
2057	411.921.298,62	422.298.820,12	-10.377.521,50	4.235.545.319,16
2058	395.846.651,55	395.246.716,28	599.935,27	4.236.145.254,43
2059	381.420.310,03	368.870.941,31	12.549.368,72	4.248.694.623,15
2060	368.673.314,73	343.295.856,87	25.377.457,86	4.274.072.081,01
2061	357.668.843,52	318.517.861,56	39.150.981,96	4.313.223.062,96
2062	348.438.959,84	294.601.116,57	53.837.843,27	4.367.060.906,23
2063	341.017.794,67	271.584.840,60	69.432.954,07	4.436.493.860,29
2064	335.431.478,95	249.503.268,15	85.928.210,80	4.522.422.071,09
2065	331.697.606,11	228.385.230,62	103.312.375,49	4.625.734.446,59
2066	329.825.561,63	208.254.218,49	121.571.343,14	4.747.305.789,73
2067	329.818.966,00	189.128.488,58	140.690.477,42	4.887.996.267,15
2068	331.675.655,95	171.020.010,07	160.655.645,88	5.048.651.913,03
2069	335.390.203,29	153.936.144,13	181.454.059,16	5.230.105.972,20
2070	340.955.389,14	137.879.839,51	203.075.549,63	5.433.181.521,82
2071	348.362.444,94	122.848.969,12	225.513.475,82	5.658.694.997,64
2072	357.602.007,34	108.836.694,41	248.765.312,93	5.907.460.310,58
2073	368.668.225,26	95.834.285,76	272.833.939,50	6.180.294.250,08
2074	381.559.943,93	83.831.175,01	297.728.768,92	6.478.023.019,00
2075	396.280.057,11	72.812.143,80	323.467.913,31	6.801.490.932,30
2076	412.837.365,55	62.757.212,65	350.080.152,90	7.151.571.085,20
2077	431.249.493,23	53.643.854,80	377.605.638,43	7.529.176.723,63
2078	451.541.759,96	45.445.169,97	406.096.589,99	7.935.273.313,62
2079	473.745.212,72	38.128.161,03	435.617.051,69	8.370.890.365,31
2080	497.897.204,89	31.655.097,76	466.242.107,13	8.837.132.472,44
2081	524.042.124,94	25.983.180,16	498.058.944,78	9.335.191.417,22
2082	552.231.817,14	21.065.264,24	531.166.552,90	9.866.357.970,12
2083	582.525.870,93	16.851.912,42	565.673.958,51	10.432.031.928,63
2084	614.991.083,38	13.289.513,14	601.701.570,24	11.033.733.498,87
2085	649.701.350,62	10.319.350,31	639.382.000,31	11.673.115.499,18
2086	686.738.352,93	7.879.758,42	678.858.594,51	12.351.974.093,69
2087	726.192.234,27	5.907.191,70	720.285.042,57	13.072.259.136,26
2088	768.162.594,44	4.338.179,21	763.824.415,23	13.836.083.551,49
2089	812.759.668,32	3.112.405,08	809.647.263,24	14.645.730.814,74
2090	860.105.247,51	2.175.086,67	857.930.160,84	15.503.660.975,58
2091	910.332.810,79	1.476.119,81	908.856.690,98	16.412.517.666,56
2092	963.587.877,65	970.053,04	962.617.824,61	17.375.135.491,16
2093	1.020.028.314,05	615.961,65	1.019.412.352,40	18.394.547.843,57
2094	1.079.824.756,70	377.580,09	1.079.447.176,61	19.473.995.020,17

1. Projeção atuarial elaborada em 31/12/2019 e oficialmente enviada a Secretaria de Previdência.
2. Este demonstrativo utiliza as seguintes hipóteses:

Data Base dos Dados da Avaliação	31/12/2019
Nº de Servidores Ativos	19.494
Folha Salarial Ativos	R$ 74.250.660,70
Idade Média de Ativos	46,1 anos
Nº de Servidores Inativos	9.598
Folha dos Inativos	R$ 40.770.492,30
Idade Média de Inativos	68,5 anos
Crescimento Real de Remunerações de Ativos	1,55% ao ano
Crescimento Real de Proventos de Inativos	0,55% ao ano
Taxa Média de Inflação	Não considerada
Taxa de Crescimento do PIB	Não considerada
Taxa de Juros Real	5,87% ao ano Previdenciário e 0% ao ano Financeiro
Experiência de Mortalidade e Sobrevivência de Válidos e Inválidos	IBGE 2017 separada por sexo
Experiência de Entrada em Invalidez	Álvaro Vindas
Gerações Futuras ou Novos Entrados	Não considerada

Fonte: ACTUARIAL – Assessoria e Consultoria Atuarial Ltda.
Atuário Responsável: Luiz Claudio Kogut – MIBA 1.308

Actuarial - Assessoria e Consultoria Atuarial Ltda.
Rua Benjamin Constant, 67 Conj. 403|404 CEP 80060 020 Curitiba PR Telefone (41) 3322 2110
actuarial.com.br
CNPJ 00.767.919/0001-05

Documento Assinado Digitalmente por: MANOEL CARNEIRO SOARES CARDOSO
Acesse em: https://etce.tce.pe.gov.br/epp/validaDoc.seam Código do documento: 3b8001f-751a-4355-890b-3877d6f7b29

ANEXO III
DEMONSTRATIVO DE RESULTADOS DO DRAA

Data-Base: 31/12/2019 Ano-Base: 2020

DESCRIÇÃO	FUNDO PREVIDENCIÁRIO			FUNDO FINANCEIRO
	Geração Atual	Geração Futura	Total (GA+GF)	Geração Atual
VALOR ATUAL DOS SALÁRIOS FUTUROS	**5.873.039.216,16**	**0,00**	**5.873.039.216,16**	**526.977.736,97**
ATIVOS GARANTIDORES DO PLANO DE BENEFÍCIOS	**2.358.147.339,01**	**0,00**	**2.358.147.339,01**	**137.253,71**
Aplicações em Segmento de Renda Fixa - RPPS	2.358.147.339,01	0,00	2.358.147.339,01	137.253,71
Aplicações em Segmento de Renda Variável - RPPS	0,00	0,00	0,00	0,00
Aplicações em Segmento Imobiliário - RPPS	0,00	0,00	0,00	0,00
Aplicações em Enquadramento - RPPS	0,00	0,00	0,00	0,00
Títulos e Valores não Sujeitos ao Enquadramento - RPPS	0,00	0,00	0,00	0,00
Demais Bens, direitos e ativos	0,00	0,00	0,00	0,00
PROVISÃO MATEMÁTICA DOS BENEFÍCIOS CONCEDIDOS	**992.284.697,64**	**0,00**	**992.284.697,64**	**7.961.059.442,37**
VALOR ATUAL BENEFÍCIOS FUTUROS - BENEFÍCIOS CONCEDIDOS	**1.043.463.286,63**	**0,00**	**1.043.463.286,63**	**8.375.459.416,99**
Benefícios Concedidos - Encargos - Aposentadorias Programadas	969.831.535,97	0,00	969.831.535,97	7.336.355.055,14
Benefícios Concedidos - Encargos - Aposentadorias Especiais de Professores	0,00	0,00	0,00	0,00
Benefícios Concedidos - Encargos - Outras Aposentadorias Especiais	0,00	0,00	0,00	0,00
Benefícios Concedidos - Encargos - Aposentadorias por Invalidez	0,00	0,00	0,00	0,00
Benefícios Concedidos - Encargos - Pensões Por Morte	73.631.750,66	0,00	73.631.750,66	1.039.104.361,85
Benefícios Concedidos - Encargos - Compensação Previdenciária a Pagar	0,00	0,00	0,00	0,00
VALOR ATUAL DAS CONTRIBUIÇÕES FUTURAS E COMPENSAÇÕES A RECEBER - BENEFÍCIOS CONCEDIDOS	**51.178.588,99**	**0,00**	**51.178.588,99**	**414.399.974,62**
Benefícios Concedidos - Contribuições Futuras dos Aposentados	33.073.479,40	0,00	33.073.479,40	260.899.486,45
Benefícios Concedidos - Contribuições Futuras dos Pensionistas	5.246.135,63	0,00	5.246.135,63	52.962.988,94
Benefícios Concedidos - Compensação Previdenciária a Receber	12.858.973,96	0,00	12.858.973,96	100.537.499,19
PROVISÃO MATEMÁTICA DOS BENEFÍCIOS A CONCEDER	**1.170.258.235,65**	**0,00**	**1.170.258.235,65**	**2.263.097.905,94**
VALOR ATUAL DOS BENEFÍCIOS FUTUROS - ENCARGOS DE BENEFÍCIOS A CONCEDER	**4.209.583.082,61**	**0,00**	**4.209.583.082,61**	**6.629.196.457,01**
Benefícios a Conceder - Encargos - Aposentadorias Programadas	2.005.001.927,23	0,00	2.005.001.927,23	3.533.103.326,54
Benefícios a Conceder - Encargos - Aposentadorias Especiais de Professores	1.705.237.274,12	0,00	1.705.237.274,12	2.345.124.333,22
Benefícios a Conceder - Encargos - Outras Aposentadorias Especiais	0,00	0,00	0,00	0,00
Benefícios a Conceder - Encargos - Aposentadorias por Invalidez	92.959.613,31	0,00	92.959.613,31	43.236.011,06
Benefícios a Conceder - Encargos - Pensões Por Morte de Ativos	140.613.542,14	0,00	140.613.542,14	34.313.216,03
Benefícios a Conceder - Encargos - Pensões Por Morte de Aposentados	265.770.725,81	0,00	265.770.725,81	673.419.570,16
Benefícios a Conceder - Encargos - Outros Benefícios e Auxílios	0,00	0,00	0,00	0,00
Benefícios a Conceder - Encargos - Compensação Previdenciária a Pagar	0,00	0,00	0,00	0,00
VALOR ATUAL DAS CONTRIBUIÇÕES FUTURAS E COMPENSAÇÕES A RECEBER - BENEFÍCIOS A CONCEDER	**3.039.324.846,96**	**0,00**	**3.039.324.846,96**	**4.366.098.551,07**
Benefícios a Conceder - Contribuições Futuras do Ente	1.714.529.788,74	0,00	1.714.529.788,74	3.899.993.199,52
Benefícios a Conceder - Contribuições Futuras dos Segurados Ativos	752.923.627,51	0,00	752.923.627,51	67.558.545,88
Benefícios a Conceder - Contribuições Futuras dos Aposentados	62.722.826,70	0,00	62.722.826,70	214.122.762,02
Benefícios a Conceder - Contribuições Futuras dos Pensionistas	6.956.078,69	0,00	6.956.078,69	20.620.005,53
Benefícios a Conceder - Compensação Previdenciária a Receber	502.192.525,32	0,00	502.192.525,32	163.804.038,12
PROVISÃO MATEMÁTICA PARA COBERTURA DE INSUFICIÊNCIAS FINANCEIRAS ASSEGURADA POR LEI	**4.207.307,40**	**0,00**	**4.207.307,40**	**0,00**
Valor Atual do Plano de Amortização do Déficit Atuarial estabelecido em lei	0,00	0,00	0,00	0,00
Valor Atual dos Parcelamentos de Débitos Previdenciários	4.207.307,40	0,00	4.207.307,40	0,00
RESULTADO ATUARIAL	**199.811.713,12**	**0,00**	**199.811.713,12**	**-10.224.020.094,60**
Déficit Atuarial	0,00	0,00	0,00	10.224.020.094,60
Equilíbrio Atuarial	0,00	0,00	0,00	0,00
Superávit Atuarial	195.604.405,72	0,00	195.604.405,72	0,00

Actuarial - Assessoria e Consultoria Atuarial Ltda.
Rua Benjamin Constant, 67 Conj. 403|404 CEP 80060 020 Curitiba PR Telefone (41) 3322 2110
actuarial.com.br
CNPJ 00.767.919/0001-05

Documento Assinado Digitalmente por: MANOEL CARNEIRO SOARES CARDOSO
Acesse em: https://etce.tce.pe.gov.br/epp/validaDoc.seam Código do documento: c5a8670-32ab-4dfb-b622-2315475476a2

Recife, 23 de fevereiro de 2021.

Item 32

Demonstrativo de acompanhamento das determinações e recomendações emitidas pelo TCE-PE

Segue, para fins de prova junto ao Tribunal de Contas do Estado de Pernambuco, em atendimento ao **Item de nº 32 do Anexo X da Resolução T.C. Nº 110/2020, demonstrativo de acompanhamento das determinações e recomendações emitidas pelo TCE-PE, referentes a deliberações publicadas nos últimos 03 (três) anos, compreendendo o exercício referente ao da prestação de contas e 02 (dois) anos anteriores, evidenciadas as providências tomadas para o seu efetivo cumprimento** pelo FUNDO PREVIDENCIÁRIO DO RECIFE:

FUNDO PREVIDENCIÁRIO DO RECIFE			
DETERMINAÇÃO	**SITUAÇÃO**	**AÇÕES**	**JUSTIFICATIVAS**
Processo não formalizado -> Prestação de Contas 2018			
Não julgado	PC arquivada temporariamente	Não se aplica	Não se aplica, pois ainda não houve determinações
Processo não formalizado -> Prestação de Contas 2019			
Não julgado	PC arquivada temporariamente	Não se aplica	Não se aplica, pois ainda não houve determinações
Processo não formalizado -> Prestação de Contas 2020			
Não se aplica	Em elaboração	Não se aplica	Não se aplica, pois ainda não houve determinações

Nestes termos,

ASSINADO DIGITALMENTE POR
REBECA DE SOUZA ALVES
CPF: 055.657.204-19 DATA: 23/02/2021 15:06
LOCAL: RECIFE - PE
CÓDIGO: dd754699-e224-4b69-9a8a-1e29c1d45551
REGULADO PELO DECRETO MUNICIPAL Nº 33.682 de 25/05/2020 (RECIFE-PE)

REBECA DE SOUZA ALVES MACHADO
Gestora da Unidade de Controle Interno

ACTUARIAL

Documento Assinado Digitalmente por: MANOEL CARNEIRO SOARES CARDOSO
Acesse em: https://etocs.tce.pb.gov.br/validarDocumento.seam Código do documento: 805ac013-cbdd-450b-b71d-b2a2d4d7b34f

Versão do documento: 01

NOTA TÉCNICA ATUARIAL - NTA

AUTARQUIA MUNICIPAL DE PREVIDÊNCIA E ASSISTÊNCIA A SAÚDE DOS SERVIDORES

RECIFE(PE)

Número da Nota Técnica Atuarial:
2020.000058.2
Nome do Atuário Responsável:
Luiz Claudio Kogut - MIBA 1.308
Data base da NTA:
07/02/2020

Tipo de Agente Público: Civil
Tipo de Submassa: Fundo em Repartição

BRA
2020

ACTUARIAL
Assessoria e Consultoria Atuarial

SUMÁRIO

EXPRESSÕES DE CÁLCULO DA CONSTRUÇÃO DA TÁBUA DE SERVICOS 1

OBJETIVO 4

CONDIÇÕES DE ELEGIBILIDADE 5

2.1. CONDIÇÕES DE ELEGIBILIDADE PARA QUEM AINDA NÃO ADERIU A EMENDA CONSTITUCIONAL Nº 103 DE 12/11/2019 5

2.2. CONDIÇÕES DE ELEGIBILIDADE PARA QUEM JÁ ADERIU A EMENDA CONSTITUCIONAL Nº 103 DE 12/11/2019 6

HIPÓTESES ATUARIAIS E PREMISSAS 10

3.1. TÁBUAS BIOMÉTRICAS 10

3.2. ALTERAÇÕES FUTURAS NO PERFIL E COMPOSIÇÃO DAS MASSAS 10

3.3. ESTIMATIVA DE REMUNERAÇÃO E PROVENTOS 11

3.4. TAXA DE JUROS ATUARIAL 12

3.5. ENTRADA NO MERCADO DE TRABALHO E EM APOSENTADORIA 12

3.6. COMPOSIÇÃO DO GRUPO FAMILIAR 12

3.7. DEMAIS PREMISSAS E HIPÓTESES 14

3.8. MODELAGEM DE CÁLCULO ATUARIAL 16

CUSTEIO ADMINISTRATIVO 18

4.1. CRITÉRIOS DO CUSTEIO ADMINISTRATIVO 18

4.2. FORMULAÇÕES DE CÁLCULO DO CUSTEIO ADMINISTRATIVO 18

4.3. EXPRESSÃO DE CÁLCULO E METODOLOGIA PARA A CONSTITUIÇÃO DE FUNDO ADMINISTRATIVO 18

FORMULAÇÕES MATEMÁTICAS E METODOLOGIAS DE CÁLCULO 19

5.0. REGIME FINANCEIRO E MÉTODO DE FINANCIAMENTO 19

5.0.1. REGIME FINANCEIRO 19

5.0.2. MÉTODO DE FINANCIAMENTO 19

5.0.3. CÁLCULO DO CUSTO NORMAL 20

5.1. EXPRESSÕES DE CÁLCULO DOS BENEFÍCIOS PREVIDENCIÁRIOS A CONCEDER 21

5.2. EXPRESSÕES DE CÁLCULO DOS BENEFÍCIOS PREVIDENCIÁRIOS CONCEDIDOS 32

5.3. EXPRESSÕES DE CÁLCULO DAS ALÍQUOTAS DE CONTRIBUIÇÃO 46

5.4. EXPRESSÕES DE CÁLCULO DO VALOR ATUAL DAS REMUNERAÇÕES FUTURAS 47

Documento Assinado Digitalmente por: MANOEL CARNEIRO SOARES CARDOSO
Acesse em: https://etce.tce.pe.gov.br/epp/validaDoc.seam Código do documento: 805ac613-cbdd-450b-b71d-b2a2d407b3df

5.5. EXPRESSÃO DE CÁLCULO E METODOLOGIA DA COMPENSAÇÃO FINANCEIRA....48
5.6. EXPRESSÕES DE CÁLCULO DA EVOLUÇÃO DAS PROVISÕES MATEMÁTICAS PARA OS PRÓXIMOS DOZES MESES 50
5.7. EXPRESSÕES DE CÁLCULO PARA AS PROJEÇÕES DO QUANTITATIVO DE SEGURADOS ATUAIS E FUTUROS51
5.8. EXPRESSÕES DE CÁLCULO E METODOLOGIA PARA FUNDOS....51

EXPRESSÕES DE CÁLCULO E METODOLOGIA PARA O EQUACIONAMENTO DO DEFICIT ATUARIAL 52

EXPRESSÕES DE CÁLCULO E METODOLOGIA DOS GANHOS E PERDAS ATUARIAIS 53

7.1. VALOR DAS REMUNERAÇÕES 53
7.2. EXPECTATIVA DE MORTALIDADE....53
7.3. RENTABILIDADE DOS INVESTIMENTOS....53
7.4. QUANTIDADE E VALORES DE APOSENTADORIAS....53

PARÂMETROS DE SEGREGAÇÃO DE MASSAS 54

EXPRESSÕES DE CÁLCULO DA CONSTRUÇÃO DA TÁBUA DE SERVICOS 54

PARECER CONCLUSIVO 54

Documento Assinado Digitalmente por: MANOEL CARNEIRO SOARES CARDOSO
Acesse em: https://etce.tce.pe.gov.br/epp/validaDoc.seam Código do documento: 805ac613-cbdd-450b-b71d-b2a2d407b3df

1 OBJETIVO

A Nota Técnica Atuarial (NTA) tem por objetivo descrever a metodologia atuarial utilizada, as características do plano de benefícios, as premissas atuariais, financeiras e demográficas, os regimes financeiros utilizadas na execução das avaliações e reavaliações atuariais, bem como demonstrar as expressões matemáticas e suas respectivas simbologias utilizadas para determinar o cálculo do custeio e obrigações do custo normal, das provisões matemáticas, do custo suplementar, dos fluxos atuariais, observando o equilíbrio financeiro e atuarial como disposto na Constituição Federal.

Este documento foi elaborado em consonância com os artigos 8º e 9º da Portaria 464 de 19 de novembro de 2018 e seguindo o modelo da Instrução Normativa nº 05 de 21 de dezembro de 2018.

Ao longo do documento mencionamos a forma de utilização das diversas hipóteses financeiras e biométricas, sendo que no Relatório de Avaliação Atuarial e no Demonstrativo de Resultado da Avaliação Atuarial (DRAA) de cada avaliação atuarial realizada é discriminado detalhadamente as tábuas e índices utilizados naquele momento.

Documento Assinado Digitalmente por: MANOEL CARNEIRO SOARES CARDOSO
Acesse em: https://etce.tce.pe.gov.br/eng/validaDoc.seam. Código do documento: 80[illegible]c61[illegible]cbd[illegible]450b-b71d-b2a2d407b3df

2 CONDIÇÕES DE ELEGIBILIDADE

Abaixo estão demonstrados e justificados os critérios e formulações utilizados para determinação das regras permanentes e de transição na elegibilidade dos benefícios previdenciários de responsabilidade do RPPS.

2.1. CONDIÇÕES DE ELEGIBILIDADE PARA QUEM AINDA NÃO ADERIU A EMENDA CONSTITUCIONAL Nº 103 DE 12/11/2019

Benefícios	Condições/Carências	Cálculo
Aposentadorias com data de entrada no sistema anterior a EC nº 41, 31/12/2003		
Aposentadoria por Tempo de Contribuição e Idade	. Tempo de contribuição: 35 anos (homem) 30 anos (mulher) . Idade: 60 anos (homem) e 55 anos (mulher) . Tempo de serviço público: 20 anos . Tempo de carreira: 10 anos . Tempo de cargo efetivo: 5 anos	Valor do Benefício = Rce Sendo: Rce: remuneração no cargo efetivo
Aposentadoria do Professor	. Tempo de contribuição como Professor: 30 anos (homem) e 25 anos (mulher) . Idade: 55 anos (homem) e 50 anos (mulher) . Tempo de serviço público: 20 anos . Tempo de carreira: 10 anos . Tempo de cargo efetivo: 5 anos	Valor do Benefício = Rce Sendo: Rce: remuneração no cargo efetivo
Aposentadoria por Invalidez	. Estar incapacitado para o trabalho	Valor do Benefício = Rce Sendo: Rce: remuneração no cargo efetivo
Aposentadorias com data de entrada no sistema a qualquer época (Regra Geral)		
Aposentadoria por Tempo de Contribuição e Idade	. Tempo de contribuição: 35 anos (homem) e 30 anos (mulher) . Idade: 60 anos (homem) e 55 anos (mulher) . Tempo de serviço público: 10 anos . Tempo de cargo efetivo: 5 anos	Valor do Benefício = Me Sendo: Me: Média das 80% maiores remunerações desde julho de 1994 ou data de início das contribuições se posterior
Aposentadoria do Professor	. Tempo de contribuição como Professor: 30 anos (homem) e 25 anos (mulher) . Idade: 55 anos (homem) e 50 anos (mulher) . Tempo de serviço público: 10 anos . Tempo de cargo efetivo: 5 anos	Valor do Benefício = Me Sendo: Me: Média das 80% maiores remunerações desde julho de 1994 ou data de início das contribuições se posterior

Documento Assinado Digitalmente por: MANOEL CARNEIRO SOARES CARDOSO
Acesse em: https://etcce.pe.gov.br/epp/validaDoc.seam Código do documento: 805ac613-cbdd-450b-b71d-b2a2d407b3df

Benefícios	Condições/Carências	Cálculo
Aposentadoria por Idade	. Idade: 60 anos (homem) e 55 anos (mulher) . Tempo de serviço público: 10 anos . Tempo de cargo efetivo: 5 anos	Valor do Benefício = Me.TC/CP Sendo: Me: Média das 80% maiores remunerações desde julho de 1994 TC: Tempo de contribuição na data de aposentadoria, limitado a 35 anos, se homem e 30 anos, se mulher. CP: Coeficiente de Proporcionalidade, 35 anos, se homem e 30 anos, se mulher.
Aposentadoria Compulsória	. Idade: 75 anos . Valor do Benefício: Me.TC/CP	Valor do Benefício = Me.TC/CP Sendo: Me: Média das 80% maiores remunerações desde julho de 1994 TC: Tempo de contribuição na data de aposentadoria, limitado a 35 anos, se homem e 30 anos, se mulher. CP: Coeficiente de Proporcionalidade, 35 anos, se homem e 30 anos, se mulher.
Aposentadoria por Invalidez	. Estar com incapacidade física ou mental permanente que impossibilita o exercício de atividade profissional, sendo justificativa para a aposentadoria mediante laudo médico (inválido)	Valor do Benefício = Me Sendo: Me: Média das 80% maiores remunerações desde julho de 1994 ou data de início das contribuições se posterior
Pensões		
Pensão por Morte de Ativo	. Falecimento do segurado ativo	Se (Rce <= T) Valor do Benefício = Rce Senão (Rce > T) Valor do Benefício = T + 70%.(Rce - T) Sendo: Rce: remuneração no cargo efetivo T: Teto do RGPS
Pensão por Morte de Inativo	. Falecimento do segurado inativo	Se (Pi <= T) Valor do Benefício = Pi Senão (Pi > T) Valor do Benefício = T + 70%.(Pi - T) Sendo: Pi: Último provento do inativo T: Teto do RGPS

(*) Estes valores e limites serão atualizados sempre que o RGPS divulgar novos valores.

2.2. CONDIÇÕES DE ELEGIBILIDADE PARA QUEM JÁ ADERIU A EMENDA CONSTITUCIONAL Nº 103 DE 12/11/2019

Segundo a Secretaria de Previdência do Ministério da Economia, “a aplicação aos RPPS dos Estados, Distrito Federal e Municípios das mesmas regras de benefícios dos segurados federais previstas na EC nº 103 de 2019 exige a edição de normas pelos entes federativos”, portando, as regras de elegibilidade descritas abaixo são para os RPPS que

Documento Assinado Digitalmente por: MANOEL CARNEIRO SOARES CARDOSO
Acesse em: https://etce.tcope.gov.br/epp/validaDoc.seam Código do documento: 805ac613-cbdd-450b-b71d-b2a2d407b3df

fizeram a adesão e para os segurados destes RPPS's que não tinham atingido os requisitos mínimos de aposentadoria pelas regras do item 2.1.

Benefícios	Condições/Carências	Cálculo
Aposentadorias com data de entrada no sistema anterior a EC nº 41, 31/12/2003		
Aposentadoria por Tempo de Contribuição e Idade	. Tempo de contribuição: 35 anos (homem) 30 anos (mulher) . Idade: 65 anos (homem) e 62 anos (mulher) . Tempo de serviço público: 20 anos . Tempo de carreira: 10 anos . Tempo de cargo efetivo: 5 anos	Valor do Benefício = Rce Sendo: Rce: remuneração no cargo efetivo
Aposentadoria do Professor	. Tempo de contribuição como Professor: 30 anos (homem) e 25 anos (mulher) . Idade: 60 anos (homem) 57 anos (mulher) . Tempo de serviço público: 20 anos . Tempo de carreira: 10 anos . Tempo de cargo efetivo: 5 anos	Valor do Benefício = Rce Sendo: Rce: remuneração no cargo efetivo
Aposentadoria por Invalidez	. Estar incapacitado para o trabalho	Valor do Benefício = Rce Sendo: Rce: remuneração no cargo efetivo
Aposentadorias com data de entrada no sistema a qualquer época (Regra Geral)		
Aposentadoria por Tempo de Contribuição e Idade	. Tempo de contribuição: 20 anos (homem e mulher) . Idade: 65 anos (homem) e 60 anos (mulher) . Tempo de serviço público: 10 anos . Tempo de cargo efetivo: 5 anos	Valor do Benefício = Me * (60% + 2% ao ano excedente a 20 anos de TC) Sendo: Me: Média de todas as remunerações desde julho de 1994 ou data de início das contribuições se posterior TC: Tempo de Contribuição na data de aposentadoria
Aposentadoria do Professor	. Tempo de contribuição como Professor: 30 anos (homem) e 25 anos (mulher) . Idade: 55 anos (homem) e 50 anos (mulher) . Tempo de serviço público: 10 anos . Tempo de cargo efetivo: 5 anos	Valor do Benefício = Me * (60% + 2% ao ano excedente a 20 anos de TC) Sendo: Me: Média de todas as remunerações desde julho de 1994 ou data de início das contribuições se posterior TC: Tempo de Contribuição na data de aposentadoria
Aposentadoria Compulsória	. Idade: 75 anos . Valor do Benefício: Me.TC/CP	Valor do Benefício = Me.TC/CP Sendo: Me: Média de todas as remunerações desde julho de 1994 ou data de início das contribuições se posterior TC: Tempo de contribuição na data de aposentadoria, limitado a 35 anos, se homem e 30 anos, se mulher. CP: Coeficiente de Proporcionalidade, 35 anos, se homem e 30 anos, se mulher.

Documento Assinado Digitalmente por: MANOEL CARNEIRO SOARES CARDOSO
Acesse em: https://etce.tce.pe.gov.br/epp/validaDoc.seam Código do documento: 805ac613-cbdd-450b-b71d-b2a2d407f3df

Documento Assinado Digitalmente por: MANOEL CARNEIRO SOARES CARDOSO
Acesse em: https://etce.tce.pe.gov.br/epp/validaDoc.seam Código do documento: 805ac613-cbdd-450b-b71d-b2a2d407b3df

<table>
<tr><th>Benefícios</th><th>Condições/Carências</th><th>Cálculo</th></tr>
<tr><td>Aposentadoria por Invalidez</td><td>. Estar com incapacidade física ou mental permanente que impossibilita o exercício de atividade profissional, sendo justificativa para a aposentadoria mediante laudo médico (inválido)</td><td>Valor do Benefício = Me * (60% + 2% ao ano excedente a 20 anos de TC)
<u>Sendo:</u>
Me: Média de todas as remunerações desde julho de 1994 ou data de início das contribuições se posterior
TC: Tempo de Contribuição na data de aposentadoria</td></tr>
<tr><td colspan="3">1ª Regra de Transição para Aposentadorias com data de entrada no sistema até 12/11/2019 (Data da EC 103/2019)</td></tr>
<tr><td>Aposentadoria por Tempo de Contribuição e Idade</td><td>. Tempo de contribuição: 20 anos (homem e mulher)
. Idade: 61 anos até 2021 e 62 anos após (homem) e 56 anos até 2021 e 57 anos após (mulher)
. Tempo de serviço público: 10 anos
. Tempo de cargo efetivo: 5 anos
. Atingir os pontos (Idade + Tempo de Contribuição)
<table>
<tr><th colspan="3">Demais Segurados</th><th colspan="3">Professores</th></tr>
<tr><th>Ano</th><th>Fem</th><th>Masc</th><th>Ano</th><th>Fem</th><th>Masc</th></tr>
<tr><td>2019</td><td>86 anos</td><td>96 anos</td><td>2019</td><td>81 anos</td><td>91 anos</td></tr>
<tr><td>2020</td><td>87 anos</td><td>97 anos</td><td>2020</td><td>82 anos</td><td>92 anos</td></tr>
<tr><td>2021</td><td>88 anos</td><td>98 anos</td><td>2021</td><td>83 anos</td><td>93 anos</td></tr>
<tr><td>2022</td><td>89 anos</td><td>99 anos</td><td>2022</td><td>84 anos</td><td>94 anos</td></tr>
<tr><td>2023</td><td>90 anos</td><td>100 anos</td><td>2023</td><td>85 anos</td><td>95 anos</td></tr>
<tr><td>2024</td><td>91 anos</td><td>101 anos</td><td>2024</td><td>86 anos</td><td>96 anos</td></tr>
<tr><td>2025</td><td>92 anos</td><td>102 anos</td><td>2025</td><td>87 anos</td><td>97 anos</td></tr>
<tr><td>2026</td><td>93 anos</td><td>103 anos</td><td>2026</td><td>88 anos</td><td>98 anos</td></tr>
<tr><td>2027</td><td>94 anos</td><td>104 anos</td><td>2027</td><td>89 anos</td><td>99 anos</td></tr>
<tr><td>2028</td><td>95 anos</td><td>105 anos</td><td>2028</td><td>90 anos</td><td>100 anos</td></tr>
<tr><td>2029</td><td>96 anos</td><td>105 anos</td><td>2029</td><td>91 anos</td><td>100 anos</td></tr>
<tr><td>2030</td><td>97 anos</td><td>105 anos</td><td>2030</td><td>92 anos</td><td>100 anos</td></tr>
<tr><td>2031</td><td>98 anos</td><td>105 anos</td><td>2031</td><td>92 anos</td><td>100 anos</td></tr>
<tr><td>2032</td><td>99 anos</td><td>105 anos</td><td>2032</td><td>92 anos</td><td>100 anos</td></tr>
<tr><td>2033</td><td>100 anos</td><td>105 anos</td><td>2033</td><td>92 anos</td><td>100 anos</td></tr>
</table></td><td>Valor do Benefício = Me * (60% + 2% ao ano excedente a 20 anos de TC)
<u>Sendo:</u>
Me: Média de todas as remunerações desde julho de 1994 ou data de início das contribuições se posterior
TC: Tempo de Contribuição na data de aposentadoria</td></tr>
<tr><td colspan="3">2ª Regra de Transição para Aposentadorias com data de entrada no sistema até 12/11/2019 (Data da EC 103/2019)</td></tr>
<tr><td>Aposentadoria por Tempo de Contribuição e Idade</td><td>. contribuição: 30 anos (mulher) e 35 anos (homem)
. Idade: 60 anos (homem) e 57 anos (mulher)
. Tempo de serviço público: 20 anos
. Tempo de cargo efetivo: 5 anos
. Adicional de 100% do tempo que faltava para TC (35 anos (homem) e 30 anos (mulher)) na data da EC 103/2019</td><td>Valor do Benefício = Me * (60% + 2% ao ano excedente a 20 anos de TC)
<u>Sendo:</u>
Me: Média de todas as remunerações desde julho de 1994 ou data de início das contribuições se posterior
TC: Tempo de Contribuição na data de aposentadoria</td></tr>
<tr><td>Aposentadoria do Professor</td><td>. contribuição: 25 anos de Professor (mulher) e 30 anos de Professor (homem)
. Idade: 52 anos (mulher) e 57 (homem)
. Tempo de serviço público: 20 anos
. Tempo de cargo efetivo: 5 anos
. Adicional de 100% do tempo que faltava para TC (30 anos (homem) e 25 anos (mulher)) na data da EC 103/2019</td><td>Valor do Benefício = Me * (60% + 2% ao ano excedente a 20 anos de TC)
<u>Sendo:</u>
Me: Média de todas as remunerações desde julho de 1994 ou data de início das contribuições se posterior
TC: Tempo de Contribuição na data de aposentadoria</td></tr>
</table>

Benefícios	Condições/Carências	Cálculo
Pensões		
Pensão por Morte de Ativo	. Falecimento do segurado ativo	Valor do Benefício Base = Me * (60% + 2% ao ano excedente a 20 anos de TC) Valor da Pensão = 50% do Valor do Benefício Base + 10% por dependente até o limite de 5 dependentes <u>Sendo:</u> Me: Média de todas as remunerações desde julho de 1994 ou data de início das contribuições se posterior
Pensão por Morte de Inativo	. Falecimento do segurado inativo	Valor do Benefício Base = Benefício do Inativo Valor da Pensão = 50% do Valor do Benefício Base + 10% por dependente até o limite de 5 dependentes <u>Sendo:</u> Me: Média de todas as remunerações desde julho de 1994 ou data de início das contribuições se posterior

Documento Assinado Digitalmente por: MANOEL CARNEIRO SOARES CARDOSO
Acesse em: https://etce.tce.pe.gov.br/epp/validaDoc.seam Código do documento: 805ac613-cbdd-450b-b71d-b2a2d407b3df

3 HIPÓTESES ATUARIAIS E PREMISSAS

Abaixo estão demonstrados as hipóteses e atuariais e demais premissas como índices biométricos (mortalidade geral ativos e inativos de válidos, entrada em invalidez de ativo válidos, mortalidade geral de ativos e inativos inválidos, morbidez, etc.) bem como índices econômicos (como taxa de juros, indexador inflacionário, taxa de crescimento salarial, taxa de crescimento de benefícios, etc.), além de outras considerações importantes (composição de família-média, idade de entrada, expectativa de reposição de segurados ativos, etc). Essas hipóteses devem ser analisadas a cada ano para ajustá-las, se necessário, fazendo aderência à realidade daquele momento.

3.1. TÁBUAS BIOMÉTRICAS

São tabelas que medem através de um censo demográfico as diversas probabilidades (de vida, de morte, de entrada em invalidez, etc.) de um grupo ou população em função da idade.

Hipótese	Descrição
I. Tábua de Mortalidade Geral (válidos e inválidos)	Tábua IBGE divulgada anualmente pela Secretaria de Previdência e informada no DRAA e no Relatório de Avaliação Atuarial, podendo ser alterada caso seja constatado que não é aderente em futuros estudos de aderência,
↑ A tábua de mortalidade geral apresenta a probabilidade de morte e sobrevida de uma população, em função da idade. Será usada para o cálculo do risco de morte gerando pensão e sobrevivência dos segurados ativos, inativos e pensionistas válidos e inválidos.	
II. Tábua de Entrada em Invalidez	Tábua Álvaro Vindas, informada no DRAA e no Relatório de Avaliação Atuarial. podendo ser alterada caso seja constatado que não é aderente em futuros estudos de aderência,
↑ A tábua de entrada em invalidez apresenta, em função da idade, a probabilidade de perda permanente da capacidade laboral e será usada para o cálculo do risco de aposentadoria por invalidez permanente dos segurados ativos.	

3.2. ALTERAÇÕES FUTURAS NO PERFIL E COMPOSIÇÃO DAS MASSAS

Hipótese	Descrição
I. Rotatividade	Não adotada. Nas avaliações atuariais presume-se que a redução de custos ocasionada pela adoção desta hipótese seria anulada pela compensação financeira a pagar.
↑ A rotatividade, também conhecida como *turnover*, é a frequência com que segurados ativos saem do plano previdenciário antes de adquirir direito a qualquer benefício.	

Documento Assinado Digitalmente por: MANOEL CARNEIRO SOARES CARDOSO
Acesse em: https://pje.trt1.jus.br/pjekz/validacao/22042417264000000000000000000.seam Código do documento: 805ac6a3-c6d-450b-571d-a2d407b3af

Hipótese	Descrição
II. Expectativa de reposição de segurados	Não adotamos nenhuma expectativa de reposição de segurados ativos (gerações futuras).
↑ Nesta hipótese se estima a composição futura da massa de segurados vinculados ao plano previdenciário, após a aposentadoria dos atuais segurados ativos. Normalmente se adota a reposição integral do segurado que se aposenta, simulando a admissão de outro, com as mesmas características de sexo, idade ao ingressar no RPPS, cargo, carreira, tempo anterior e remuneração inicial calculada pelo desconto da remuneração final do segurado aposentado, pela taxa ou curva de crescimento real das remunerações.	

3.3. ESTIMATIVA DE REMUNERAÇÃO E PROVENTOS

Hipótese	Descrição
I. Taxa real do crescimento da remuneração por mérito e produtividade	Mérito: estudo específico para cada avaliação atuarial realizada, considerando a média por idade das remunerações dos segurados ativos, respeitando como limite mínimo o crescimento real de 1% ao ano. Anualmente elaboramos um estudo específico onde relacionamos a idade do segurado ativo, a quantidade de segurados por idade e a remuneração média por idade. Selecionamos o intervalo de idades mais representativa da massa de segurados, pelo tempo médio de carreira do grupo, e avaliamos o crescimento real das remunerações neste intervalo. Produtividade: não foi considerado crescimento por produtividade.
↑ Taxa real utilizada para reajuste anual do valor real das remunerações dos segurados ativos da data da avaliação até a data da aposentadoria	
II. Taxa real do crescimento dos proventos	Não foi considerado crescimento real para inativos.
↑ Taxa real utilizada para reajuste anual do valor real dos proventos dos aposentados e pensionistas com direito a paridade, da data da avaliação até a expectativa de vida do beneficiário	

Exemplo de Estudo de Crescimento Salarial:

Faixa Etária	Nº Segurados Ativos na Faixa Etária	% do Total de Segurados Ativos	Crescimento Médio Anual
24 a 58 anos	16.772	86,04%	2,20%
25 a 59 anos	17.138	87,91%	2,32%
26 a 60 anos	17.411	89,31%	1,97%
27 a 61 anos	17.625	90,41%	1,86%
28 a 62 anos	17.730	90,95%	1,17%
29 a 63 anos	**17.825**	**91,44%**	**1,55%**
30 a 64 anos	17.813	91,38%	1,04%
31 a 65 anos	17.700	90,80%	1,14%
32 a 66 anos	17.496	89,75%	1,62%
33 a 67 anos	17.190	88,18%	1,05%
34 a 68 anos	16.817	86,27%	1,51%

Documento Assinado Digitalmente por: MANOEL CARNEIRO SOARES CARDOSO
Acesse em https://etce.tce.pe.gov.br/epp/validaDoc.seam Código do documento: 805e612c-bdd-450b-b71d-a2d407b3df

Neste exemplo, considerando períodos de 35 anos, a faixa etária mais representativa dos 29 a 63 anos, com 91,44% do total de segurados e o crescimento anual das remunerações médias é de 1,55 ao ano. Este estudo é realizado a cada avaliação atuarial anual e o percentual indicado é utilizado para os cálculos do benefício inicial de aposentadoria ou pensão e para estimar as receitas futuras.

3.4. TAXA DE JUROS ATUARIAL

Corresponde ao retorno esperado das aplicações financeiras de todos os ativos garantidores do RPPS no horizonte de longo prazo que assegure o equilíbrio financeiro e atuarial do Fundo Capitalizado, ou à taxa de juros parâmetros, conforme normas aplicáveis às avaliações atuariais dos RPPS.

O cálculo da duração do passivo demostra o tempo médio necessário para o plano pagar seu passivo. Desta forma se estabelece um parâmetro de idade previdenciária, onde quanto maior a duração do passivo, mais jovem é o plano.

Relacionando esta idade previdenciária com o retorno médio esperado dos títulos públicos encontramos uma taxa de retorno esperada.

Esta tabela de juros será atualizada e divulgada regularmente pela Secretaria de Previdência.

3.5. ENTRADA NO MERCADO DE TRABALHO E EM APOSENTADORIA

Premissa	Descrição
I. Idade estimada de ingresso ao mercado de trabalho	Preferencialmente é utilizada a informação cadastral atualizada, contendo os tempos de contribuição anterior a admissão no ente público. Caso esta informação não estiver disponível, é elaborada uma estimativa de tempo de contribuição anterior.
↑ Inexistindo na base cadastral informações sobre o tempo de contribuição anterior a admissão no ente público, será considerada a idade estimada de ingresso do participante no mercado de trabalho aos 25 anos.	
II. Idade estimada de entrada em aposentadoria programada	É realizado o cálculo da elegibilidade do segurado ativo a um benefício programado, levando em conta suas informações cadastrais e as regras descritas no Capítulo 2 deste documento.
↑ Estimativa da idade em que o segurado ativo adquire o direito a um benefício de aposentadoria programado.	

3.6. COMPOSIÇÃO DO GRUPO FAMILIAR

Utilizamos o método de composição média familiar (Hx) por idade do segurado ativo ou inativo, resultante de estudo estatístico da consultoria, proveniente de RPPS que mantém base cadastral consistente sobre os dependentes de seus segurados.

Documento Assinado Digitalmente por: MANOEL CARNEIRO SOARES CARDOSO
Acesse em: https://etce.tce.pe.gov.br/epp/validaDoc.seam Código do documento: 05ac613-cbdd-450b-b71d-b2a2d407b3df

Esta hipótese é utilizada no cálculo dos benefícios de pensão por morte a conceder de ativos e aposentados e é compatível com a metodologia de cálculo "por fluxo atuarial" utilizada pela consultoria.

Como todos os benefícios de pensão são calculados por capitalização, seria inadequado considerar apenas a composição familiar existente no cadastro de dados, pois ao longo dos anos o segurado terá modificação desta composição.

Por exemplo: Se considerarmos apenas a família informada, o segurado mais jovem e solteiro, não teria custo de pensão a conceder, mesmo com o cálculo por capitalização. No método Hx, com o passar do tempo o segurado vai incrementando sua idade e pela experiência Hx vai "adquirindo família" e gerando custo de pensão a conceder. Os seja, para todos os segurados, mesmo aqueles que não tem família informada, há probabilidade de ter uma família e consequentemente gerar um custo de pensão estimado.

Idade	Nº Titulares	Famílias	Prob. Pensão	Prob. Ajustada (Hx)	Idade	Nº Titulares	Famílias	Prob. Pensão	Prob. Ajustada (Hx)
18	0	0	0,000000	0,070000	61	191	125	0,654450	0,736500
19	1	0	0,000000	0,102300	62	173	117	0,676301	0,734400
20	5	0	0,000000	0,133800	63	167	112	0,670659	0,731500
21	3	0	0,000000	0,164500	64	176	115	0,653409	0,727800
22	20	1	0,050000	0,194400	65	164	102	0,621951	0,723300
23	34	6	0,176471	0,223500	66	180	127	0,705556	0,718000
24	35	1	0,028571	0,251800	67	135	86	0,637037	0,711900
25	89	17	0,191011	0,279300	68	131	72	0,549618	0,705000
26	146	34	0,232877	0,306000	69	140	90	0,642857	0,697300
27	180	49	0,272222	0,331900	70	132	84	0,636364	0,688800
28	221	62	0,280543	0,357000	71	108	69	0,638889	0,679500
29	243	94	0,386831	0,381300	72	96	55	0,572917	0,669400
30	244	70	0,286885	0,404800	73	87	50	0,574713	0,658500
31	218	84	0,385321	0,427500	74	55	30	0,545455	0,646800
32	251	118	0,470120	0,449400	75	65	37	0,569231	0,634300
33	303	146	0,481848	0,470500	76	61	33	0,540984	0,621000
34	279	144	0,516129	0,490800	77	58	35	0,603448	0,606900
35	283	152	0,537102	0,510300	78	38	19	0,500000	0,592000
36	335	215	0,641791	0,529000	79	44	27	0,613636	0,576300
37	319	189	0,592476	0,546900	80	39	22	0,564103	0,559800
38	344	201	0,584302	0,564000	81	22	15	0,681818	0,542500
39	277	171	0,617329	0,580300	82	19	11	0,578947	0,524400
40	298	182	0,610738	0,595800	83	17	9	0,529412	0,505500
41	305	185	0,606557	0,610500	84	21	14	0,666667	0,485800
42	262	178	0,679389	0,624400	85	17	9	0,529412	0,465300
43	262	166	0,633588	0,637500	86	15	9	0,600000	0,444000
44	322	225	0,698758	0,649800	87	11	7	0,636364	0,421900
45	345	241	0,698551	0,661300	88	14	7	0,500000	0,399000
46	310	200	0,645161	0,672000	89	5	2	0,400000	0,375300
47	375	260	0,693333	0,681900	90	2	1	0,500000	0,350800
48	355	237	0,667606	0,691000	91	3	2	0,666667	0,325500
49	340	235	0,691176	0,699300	92	2	1	0,500000	0,299400
50	359	245	0,682451	0,706800	93	0	0	0,000000	0,272500
51	334	222	0,664671	0,713500	94	1	0	0,000000	0,244800
52	337	236	0,700297	0,719400	95	0	0	0,000000	0,216300
53	284	191	0,672535	0,724500	96	1	0	0,000000	0,187000
54	241	173	0,717842	0,728800	97	0	0	0,000000	0,156900
55	271	169	0,623616	0,732300	98	0	0	0,000000	0,126000
56	222	138	0,621622	0,735000	99	0	0	0,000000	0,094300
57	201	141	0,701493	0,736900	100	0	0	0,000000	0,061800
58	229	160	0,698690	0,738000	101	0	0	0,000000	0,028500
59	193	130	0,673575	0,738300	102	0	0	0,000000	0,000000
60	198	139	0,702020	0,737800	103	0	0	0,000000	0,000000

Realizamos uma pesquisa de composição familiar, descrito na tabela acima, pela idade do segurado titular, ativo ou aposentado, em um cadastro confiável. Depois totalizamos o número de titulares por idade, o número do famílias destes titulares.

Documento Assinado Digitalmente por: MANOEL CARNEIRO SOARES CARDOSO
Acesse em: https://etce.tce.pe.gov.br/epp/validaDoc.seam Código do documento: 805ac613-cbdd-450b-b71d-b2a2d407b3df

Calculamos a probabilidade de um titular ter uma família, coluna "**Prob.Pensão**" e depois de um ajuste polinomial de tendência, conforme o gráfico a seguir, temos a "**Prob. Ajustada**". Ao longo do cálculo usamos esta probabilidade ajustada associada a probabilidade de falecimento a cada idade para calcular o custo da pensão a conceder.

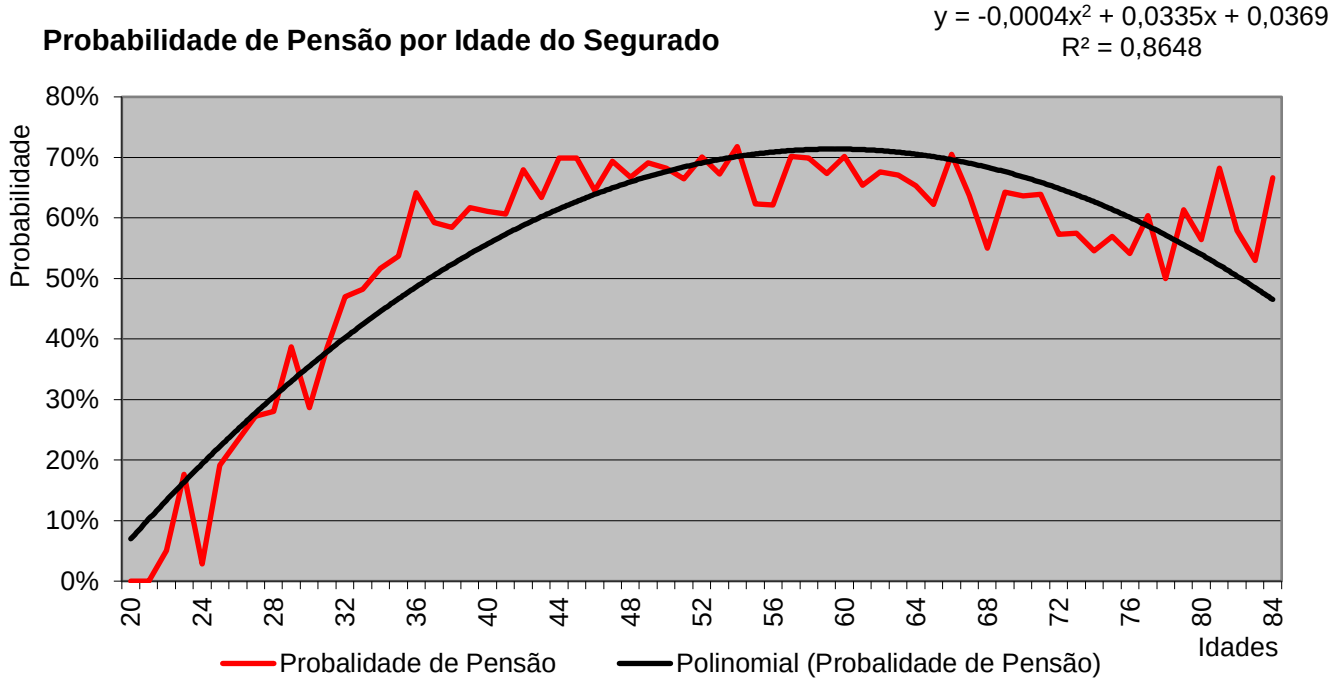

3.7. DEMAIS PREMISSAS E HIPÓTESES

Abaixo as demais premissas e hipóteses.

Classificação	Definição
I. Fator de determinação do valor real ao longo do tempo das remunerações e proventos	Remunerações: Presume-se que as remunerações dos segurados ativos manterão o valor real ao longo do tempo e, portanto, adotou-se um fator de capacidade de ativos de 100%. Proventos: Presume-se que os proventos manterão o valor real ao longo do tempo e, portanto, adotou-se um fator de capacidade de inativos de 100%.
↑ Fator que reflete a perda do poder aquisitivo em termos reais ocorrida nas remunerações ou proventos.	
II. Benefícios a conceder com base na média das remunerações ou com base na última remuneração	Para os benefícios estimados com paridade é considerado o valor inicial igual a remuneração base, corrigida pela Taxa real do crescimento da remuneração até a data de início do benefício, já para os benefícios calculados pela média, é estimado o efeito redutor da aplicação pela média sobre a

Documento Assinado Digitalmente por: MANOEL CARNEIRO SOARES CARDOSO
Acesse em: https://etce.tce.pe.gov.br/epp/validaDoc.seam Código do documento: 805ac613-cbdd-450b-b71d-b2a2d407b3df

Classificação	Definição
	última remuneração, considerando a remuneração mensal informada na base de dados e a taxa de crescimento real ao longo de todo o tempo de atividade do segurado, a partir de julho de 1994 ou data de início da atividade se posterior.
↑ Forma de cálculo onde se estima o valor inicial do futuro benefício de aposentadoria ou pensão dos segurados ativos.	
III. Estimativa do crescimento real do teto de contribuição do RGPS	Não adotado, presume-se que o teto é apenas corrigido pela inflação e não adotamos projeção de inflação nas avaliações atuariais.
↑ Estimativa da variação do valor do teto de contribuição do RGPS ao longo do tempo.	
IV. Projeção de Inflação	Não adotada, presume-se que os efeitos da inflação são nulos, pois afetam as receitas e despesas do plano de forma equivalente.
↑ Estimativa da inflação anual futura que impacto na correção das remunerações e proventos.	
V. Compensação Financeira a Pagar	Consideramos este compromisso como nulo devido a não adoção da hipótese de rotatividade.
↑ Forma de cálculo dos compromissos do fundo com o RGPS, relativamente a segurados que contribuíram para o RPPS e se desligaram sem alcançar o direito a um benefício previdenciário.	

Exemplo de Cálculo de Benefício pela Média:

Ano	Mensal	Anual	Ano	Mensal	Anual
2005	4.031,35	52.407,61	2023	5.317,28	69.124,67
2006	4.093,84	53.219,93	2024	5.399,70	70.196,10
2007	4.157,30	54.044,84	2025	5.483,40	71.284,14
2008	4.221,73	54.882,53	2026	5.568,39	72.389,05
2009	4.287,17	55.733,21	2027	5.654,70	73.511,08
2010	4.353,62	56.597,08	2028	5.742,35	74.650,50
2011	4.421,10	57.474,33	2029	5.831,35	75.807,58
2012	4.489,63	58.365,18	2030	5.921,74	76.982,60
2013	4.559,22	59.269,84	2031	6.013,53	78.175,83
2014	4.629,89	60.188,53	2032	6.106,73	79.387,55
2015	4.701,65	61.121,45	2033	6.201,39	80.618,06
2016	4.774,53	62.068,83	2034	6.297,51	81.867,64
2017	4.848,53	63.030,90	2035	6.395,12	83.136,59
2018	4.923,68	64.007,88	2036	6.494,25	84.425,21
2019	**5.000,00**	**65.000,00**	2037	6.594,91	85.733,80
2020	5.077,50	66.007,50	2038	6.697,13	87.062,67
2021	5.156,20	67.030,62	2039	6.800,93	88.412,14
2022	5.236,12	68.069,59	**Média 100%**	**4.609,06**	**59.917,77**
			Média 80%	**4.854,27**	**63.105,48**

Neste exemplo o segurado ativo tem remuneração mensal de R$ 5.000,00 em 2019. Estimamos o salário inicial em 2005 (data de início de contribuição), descontando a taxa de crescimento real anual de 1,55% ao ano e na aposentadoria em 2039, corrigindo 1,55% ao ano. Depois é feita a média dos valores corrigidos. Este processo é repetido para cada segurado ativo, que terá benefício programado ou de risco calculado pela média.

Documento Assinado Digitalmente por: MANOEL CARNEIRO SOARES CARDOSO
Acesse em: https://etce.tce.pe.gov.br/epp/validaDoc.seam Código do documento: 805a6613-cbdd-450b-b71d-b2a2d407b34f

3.8. MODELAGEM DE CÁLCULO ATUARIAL

Todos estes cálculos são realizados por sistema próprio e específico da Consultoria, em uma estrutura sequencial pré-definida, descrita abaixo:

Módulo 1: Inicialização das tabelas de hipóteses biométricas, financeiras, diferimento individual, valor da remuneração e benefício inicial

Seção 1: Seleção de dados de ativos - Fluxo Anual Previdenciário

1.1. Cálculo do Fator do Custo Normal

1.2. Cálculo das Folhas Salariais (FOLHA/FOLHA_X)

1.3. Cálculo das Receitas sobre a folha (RCTBSERV/RCTBPREF/RCTBADICPREFA/RCTBADICPREF/RICTBADICPREF)

1.4. Cálculo da Invalidez (DAI/RAI/CNAI)

1.5. Cálculo das Aposentadorias (DATS/RATS/CNATS/RCFATS, DAV/RAV/CNAV/RCFAV, DPROF/RPROF/CNPROF/RCFPROF, DMILI/RMILI/CNMILI/RCFMILI)

1.6. Cálculo das Pensões de Ativos e Reversão de Aposentadorias (DPMA/RPMA/CNPMA, DPMAI/RPMAI/CNPMAI, DPMI/RPMI/CNPMI/RCFPMI)

Seção 2: Seleção de dados de aposentados - Fluxo Anual Previdenciário

2.1. Definição do tipo de inativo (inválido/não inválido)

2.2. Cálculo da Invalidez e reversão de pensão (DIAI/RIAI/RIAIPREF/DIPMAI/RIPMAI/RIPMAIPREF)

2.3. Cálculo das Aposentadorias e reversão de pensão (DIATS/RIATS/RIATSPREF/RCFIN_ATS/DIPMI/RIPMI/RIPMIPREF/RCFIN_IN)

Seção 3: Seleção de dados de pensionistas - Fluxo Anual Previdenciário

3.1. Cálculo das Pensões (DIPM/RIPM/RIPMPREF/RICFIN_PM)

Todas as avaliações atuariais se baseiam na estimativa das receitas e despesas anuais, elaborados para cada segurado, de cada tipo de benefício garantido pelo plano e depois todos os resultados individuais são consolidados num fluxo anual geral.

Os resultados gerais de custos e receitas anuais são descontados a valor presente para a definição dos valores das provisões, e portanto, são absolutamente consistentes com as receitas e despesas estimadas e apresentadas no relatório de avaliação atuarial e no DRAA.

O custo normal, pelo método adotado IEN – Idade de Entrada Normal, representa uma fração do custo total de cada benefício, que é destacada a cada ano por benefício.

Cálculo Atuarial de Ativos				
Classe	**Variável**	**Descrição**	**Fórmula Cálculo**	**Página**
Folhas Salariais	FOLHA_X	Valor da folha salarial anual com crescimento constante	5.4	47
	FOLHA	Valor da folha salarial anual	5.4	47
Receitas sobre a Folha de Ativos e Inativos	RCTBSERV	Receita anual da contribuição normal do ativo	5.4	47
	RCTBPREF	Receita anual da contribuição normal do Ente Público sobre a atividade	5.4	47
	RCTBADICPREFA	Receita anual da contribuição adicional do Ente Público sobre atividade	5.4	47
Pensão por Morte	DPMA	Valor Anual da Despesa	5.4-V	30
	CNPMA	Valor Anual do Custo Normal	5.0.3	20
	RPMA	Receita Anual do Segurado	5.4-V	31

Documento Assinado Digitalmente por: MANOEL CARNEIRO SOARES CARDOSO
Acesse em: https://etce.tce.pe.gov.br/epp/validaDoc.seam Código do documento: 805ac613-cbdd-450b-b71d-b2a2d4

Cálculo Atuarial de Ativos				
Classe	**Variável**	**Descrição**	**Fórmula Cálculo**	**Página**
Invalidez	DAI	Valor Anual da Despesa	5.1-III	25
	CNAI	Valor Anual do Custo Normal	5.0.3	20
	RAI	Receita Anual do Segurado	5.1-III	26
Pensão por Morte de Inválido	DPMAI	Valor Anual da Despesa	5.1-IIV	27
	CNPMAI	Valor Anual do Custo Normal	5.0.3	20
	RPMAI	Receita Anual do Segurado	5.1-IIV	28
Aposentadoria por Tempo de Contribuição	DATS	Valor Anual da Despesa	5.1-I	21
	CNATS	Valor Anual do Custo Normal	5.0.3	20
	RATS	Receita Anual do Segurado	5.1-I	22
	RCFATS	Receita de Compensação Financeira	5.5-III	49
Aposentadoria por Idade	DAV	Valor Anual da Despesa	5.1-I	21
	CNAV	Valor Anual do Custo Normal	5.0.3	20
	RAV	Receita Anual do Segurado	5.1-I	22
	RCFAV	Receita de Compensação Financeira	5.5-III	49
Aposentadoria do Professor	DPROF	Valor Anual da Despesa	5.1-I	21
	CNPROF	Valor Anual do Custo Normal	5.0.3	20
	RPROF	Receita Anual do Segurado	5.1-I	22
	RCFPROF	Receita de Compensação Financeira	5.5-III	49
Aposentadoria do Militar	DMILI	Valor Anual da Despesa	5.1-I	21
	CNMILI	Valor Anual do Custo Normal	5.0.3	20
	RMILI	Receita Anual do Segurado	5.1-I	22
	RCFMILI	Receita de Compensação Financeira	5.5-III	49
Reversão das Aposentadorias em Pensão	DPMI	Valor Anual da Despesa	5.5-II	24
	CNPMI	Valor Anual do Custo Normal	5.1-I	21
	RPMI	Receita Anual do Segurado	5.5-II	25
	RCFPMI	Receita de Compensação Financeira	5.5-III	49

Cálculo Atuarial de Inativos				
Classe	**Variável**	**Descrição**	**Fórmula Cálculo**	**Página**
Aposentadoria Normal por Tempo de Serviço, Idade e Compulsória	DIATS	Despesas com aposentadoria por tempo de inativo	5.2-I	32
	RIATS	Receita vigente com aposentadoria por tempo de inativo	5.2-I	33
	RCFIN_ATS	Receita de compensação financeira com aposentadoria por tempo de inativo	5.5-I	48
Reversão de Aposentadorias em Pensão	DIPMI	Despesas com reversão de pensão de inativo	5.2-II	35
	RIPMI	Receita vigente com reversão de pensão de inativo	5.2-II	36
	RCFIN_IN	Receita de compensação financeira com reversão de inativo	5.5-I	48
Invalidez	DIAI	Despesas com aposentadoria de inativo inválido	5.2-III	38
	RIAI	Receita vigente com aposentadoria de inativo inválido	5.2-III	39
Reversão de Invalidez em Pensão	DIPMAI	Despesas com pensão por morte de inativo inválido	5.2-IV	41
	RIPMAI	Receita vigente pensão por morte de inativo inválido	5.2-IV	42
Pensão por Morte	DIPM	Despesas com pensão	5.2-V	44
	RIPM	Receita vigente com pensão	5.2-V	45
	RICFIN_PM	Receita de compensação financeira com pensão	5.5-I	48

Documento Assinado Digitalmente por: MANOEL CARNEIRO SOARES CARDOSO
Acesse em: https://etce.tce.pe.gov.br/epp/validaDoc.seam Código do documento: 805ac613-cbdd-450b-b71d-b2a2d407b3df

4 CUSTEIO ADMINISTRATIVO

4.1. CRITÉRIOS DO CUSTEIO ADMINISTRATIVO

Conforme definido na legislação municipal de cada ente público.

4.2. FORMULAÇÕES DE CÁLCULO DO CUSTEIO ADMINISTRATIVO

Na apuração do resultado atuarial, desconsideramos do valor atual das receitas o valor do percentual destinado ao custeio administrativo.

4.3. EXPRESSÃO DE CÁLCULO E METODOLOGIA PARA A CONSTITUIÇÃO DE FUNDO ADMINISTRATIVO

Não avaliamos a constituição do fundo administrativo, composto pelas sobras das receitas administrativas em relação aos gastos efetivos.

Documento Assinado Digitalmente por: MANOEL CARNEIRO SOARES CARDOSO
Acesse em: https://etce.tce.pe.gov.br/epp/validaDoc.seam Código do documento: 805ac613-cbdd-450b-b71d-b2a2d407b3df

5 FORMULAÇÕES MATEMÁTICAS E METODOLOGIAS DE CÁLCULO

Documento Assinado Digitalmente por: MANOEL CARNEIRO SOARES CARDOSO
Acesse em: https://etce.tce.pe.gov.br/epp/validaDoc.seam Código do documento: 80[illegible]

Todos os cálculos atuariais serão baseados no fluxo anual de receitas e despesas previdenciárias descritos no item 3.8 desta NTA.

Os valores totais atuais de benefícios e contribuições futuras serão obtidos pela totalização dos valores anuais com a aplicação da taxa de juros e desconto atuarial.

5.0. REGIME FINANCEIRO E MÉTODO DE FINANCIAMENTO

5.0.1. REGIME FINANCEIRO

Todos os benefícios previdenciários serão calculados pelo Regime Financeiro de Capitalização.

Neste regime, as contribuições estabelecidas no plano de custeio, a serem pagas pelo ente federativo, pelos segurados ativos e inativos e pelos pensionistas, acrescidas ao patrimônio existente, às receitas por ele geradas e a outras espécies de aportes, sejam suficientes para a formação dos recursos garantidores a cobertura dos compromissos futuros do plano de benefícios

5.0.2. MÉTODO DE FINANCIAMENTO

Método de financiamento é a metodologia adotada para estabelecer o nível de constituição das reservas necessárias à cobertura dos benefícios estruturados no regime financeiro de capitalização, em face das características biométricas, demográficas, econômicas e financeiras dos segurados e beneficiários do RPPS.

Todos os benefícios previdenciários serão calculados pelo Método de Financiamento de Idade de Entrada Normal, onde o custo é calculado com base na remuneração projetada deste o início da contribuição do segurado.

A escolha deste regime financeiro e deste método de financiamento justifica-se pela opção técnica em dar a maior segurança possível ao plano previdenciário, uma vez que as taxas de custeio apuradas manter-se-ão constantes ao longo do tempo, salvo no caso em que a experiência real divergir das hipóteses financeiras e biométricas adotadas.

Documento Assinado Digitalmente por: MANOEL CARNEIRO SOARES CARDOSO
Acesse em: https://pje.trt6.jus.br/pje/validaDoc.seam Código do documento: 805ac613-cbdd-450b-b71d-b2a2d407b3df

5.0.3. CÁLCULO DO CUSTO NORMAL

Pelo método da idade de entrada normal, calculamos o Custo Normal a cada ano (CN^t), compreendido da data da avaliação até a data da aposentadoria (n) e o Serviço Passado a cada ano (SP^t), compreendido entre a data de início de atividade e a data da avaliação. Depois calculamos o percentual que o custo normal representa do custo total ($CN^t + SP^t$):

$$CN^t = \sum_{t=r-x}^{n-r} {}_{(r-x+t)/}p_x^{aa} . v^{t+1} . \frac{Cxc^{x+t+1}}{Cxc^x}$$

$$SP^t = \sum_{t=x0}^{te-r} {}_{(r-x0+t)/}p_x^{aa} . i^{t+1} . \frac{Cxc^{x0+t+1}}{Cxc^{x0}}$$

$$FX0N^t = \frac{CN^t}{CN^t + SP^t}$$

x = *idade atual do segurado ativo*
xo = *idade de início de atividade do segurado ativo*
te = *tempo de contribuição total*
r = *idade de aposentadoria*
t = *número anos a calcular, de (r-x) a (ω-r)*
${}_{(r-x+t)/}p_x^{aa}$ = *probabilidade de uma pessoa de idade (x) atingir a idade (r+t) válida*
v^t = *fator de descapitalização financeira de (t) anos*
i^t = *fator de capitalização financeira de (t) anos*
Cxc = *tabela de crescimento das remunerações*

Todos os benefícios a conceder utilizaram a mesma metodologia descrita acima para o cálculo do Custo Normal.

Documento Assinado Digitalmente por: MANOEL CARNEIRO SOARES CARDOSO
Acesse em: https://etce.tce.pe.gov.br/epp/validaDoc.seam Código do documento: 8f5ac93-cbdd-450b-b71d-b2a2d407b3df

5.1. EXPRESSÕES DE CÁLCULO DOS BENEFÍCIOS PREVIDENCIÁRIOS A CONCEDER

I. Benefício a conceder de aposentadoria de válidos (por idade, tempo de contribuição, professor, militar e compulsória)

a) regime financeiro: Capitalização (item 5.0.3)
b) método de financiamento: Idade de Entrada Normal (item 5.0.2)
c) formulações para o cálculo do benefício inicial:

Se for benefício integral:

$$Ben^{ap} = REM\,.\frac{Cxc^{x+t+1}}{Cxc^{x}}$$

Se for pela media: conforme detalhado no item 3.7 - II

d) formulações para o cálculo do custo normal: (item 5.0.3)
e) formulações para o valor atual dos benefícios futuros a conceder (VABFaC) abertas ao nível de anuidades, probabilidades e fatores financeiros, se aplicável ao benefício e à sua estrutura técnica, para os segurados atuais e para a expectativa de reposição de segurados ativos:

Valores Anuais do Encargo de Aposentadoria ($VAE^{ap(t)}$):

$$VAE^{ap(t)} = 13.Ben^{ap}{}_{\cdot(r-x+t)\backslash}p_x^{aa}$$

***Observação**: Calcula-se um $VAE^{ap(t)}$ para cada ano (t) de (r-x) até (ω-r)*

Valor Total do Encargo Futuro de Aposentadoria ($VTEF^{ap}$):

$$VTEF^{ap} = \sum_{t=r-x}^{\omega-r} v^{t+1}.VAE^{ap(t)}$$

***Sendo**:*

Ben^{ap} *= benefício projetado de aposentadoria a conceder, considerando a média ou última remuneração e crescimento salarial*

x *= idade atual do segurado ativo*

r *= idade de aposentadoria*

t *= número anos a calcular, de (r-x) a (ω-r)*

ω *= última idade de uma tábua de mortalidade*

Documento Assinado Digitalmente por: MANOEL CARNEIRO SOARES CARDOSO
Acesse em: https://etcu.tcu.gov.br/epp/validaDoc.seam Código do documento: 805ac613-cbdd-450b-b71d-b2a2d407b3df

$_{(r-x+t)/}p_x^{aa}$ = *probabilidade de uma pessoa de idade (x) atingir a idade (r) válida*

v^t = *fator de descapitalização financeira de (t) anos*

f) formulações para o valor atual das contribuições futuras a conceder (VACFaC) abertas ao nível de anuidades, probabilidades e fatores financeiros, se aplicável, ao benefício e à sua estrutura técnica, para os segurados atuais:

Valores Anuais das Contribuições a Receber de Ativos ($VAC^{at(t)}$):

$$VAC^{at(t)} = VAFS^{(t)}.\tau^{at}$$

Valor Total das Contribuições a Receber de Ativos ($VTCF^{a}$):

$$VTCF^{a} = \sum_{t=0}^{r-x} v^{t+1}.VAC^{a(t)}$$

Valores Anuais das Contribuições a Receber do Ente Sobre de Ativos ($VAC^{pa(t)}$):

$$VAC^{pa(t)} = VAFS^{(t)}.\tau^{pa}$$

Valor Total das Contribuições Futuras a Receber do Ente Sobre Ativos ($VTCF^{pa}$):

$$VTCF^{pa} = \sum_{t=0}^{r-x} v^{t+1}.VAC^{pa(t)}$$

Sendo:

τ^{at} = *taxa de contribuição dos segurados ativos*

τ^{pa} = *taxa de contribuição total do Ente sobre a folha de ativos*

v^t = *fator de descapitalização financeira de (t) anos*

x = *idade atual do segurado ativo*

r = *idade de aposentadoria*

t = *número anos a calcular, de zero a (r-x)*

Valores Anuais das Contribuições a Receber de Aposentadoria ($VAC^{ap(t)}$):

Se $(Ben^{ap} - LI) > 0$:

$$VAC^{ap(t)} = 13.(Ben^{s} - LI).\tau^{i}.{}_{(r-x+t)\backslash}p_{x}^{aa}$$

***Observação**: Calcula-se um $VAC^{ap(t)}$ para cada ano (t) de (r-x) até (ω-r)*

Valor Total das Contribuições Futuras a Receber de Aposentadoria ($VTCF^{ap}$):

$$VTCF^{ap} = \sum_{t=r-x}^{\omega-r} v^{t+1}.VACF^{ap(t)}$$

***Sendo**:*

Ben^{ap} = *benefício projetado de aposentadoria a conceder*

LI = *Limite de isenção (teto do RGPS vigente na data base do cálculo)*

x = *idade atual do segurado ativo*

r = *idade de aposentadoria*

ω = *última idade de uma tábua de mortalidade*

t = *número anos a calcular, de (r-x) a (ω-r)*

${}_{(r-x+t)/}p_{x}^{aa}$ = *probabilidade de uma pessoa de idade (x) atingir a idade (r+t) válida*

τ^{i} = *taxa de contribuição dos segurados inativos*

v^{t} = *fator de descapitalização financeira de (t) anos*

Documento Assinado Digitalmente por: MANOEL CARNEIRO SOARES CARDOSO
Acesse em: https://etce.tce.pe.gov.br/epp/validaDoc.seam Código do documento: 805ac613-cbdd-450b-b71d-b2a2d407b3df

Documento Assinado Digitalmente por: MANOEL CARNEIRO SOARES CARDOSO
Acesse em: https://etce.tce.pe.gov.br/epp/validaDoc.seam Código do documento: 805ac613-cbdd-450b-b71d-b2a2d407b3df

II. Benefício a conceder de pensão por morte devida a dependente de segurado válido (reversão):

a) regime financeiro: Capitalização (item 5.0.3)
b) método de financiamento: Idade de Entrada Normal (item 5.0.2)
c) formulações para o cálculo do benefício inicial:

Se for benefício integral:

$$Ben^{ap} = REM \,.\, \frac{Cxc^{x+t+1}}{Cxc^{x}}$$

Se for pela media: Conforme detalhado no item 3.7 - II

d) formulações para o cálculo do custo normal: (item 5.0.3)
e) formulações para o valor atual dos benefícios futuros a conceder (VABFaC) abertas ao nível de anuidades, probabilidades e fatores financeiros, se aplicável ao benefício e à sua estrutura técnica, para os segurados atuais e para a expectativa de reposição de segurados ativos:

Valores Anuais do Encargo de Reversão de Aposentadoria($VAE^{rap(t)}$):

$$VAE^{rapb(j)} = 13.Ben^{rap}{}_{\cdot(r-x+j)\backslash}p_x^{aa}{}_{\cdot(r-x+j)\backslash}q_x$$

$$VAE^{rap(t)} = VAE^{rapb(j)}{}_{\cdot(r-x+t)/}p_x^{H}$$

***Observação**: Calcula-se um $VAE^{rapb(j)}$ para cada ano (j) de zero a (ω-r) e aplica-se a sobrevivência do grupo familiar em cada ano (t), variando (t) de (j) a (ω-r)*

Valor Total do Encargo Futuro de Reversão de Aposentadoria($VTEF^{rap}$):

$$VTEF^{rap} = \sum_{t=r-x}^{\omega-r} v^{(t+1)}.VAE^{rap(t)}$$

***Sendo**:*

Ben^{rap} *= benefício projetado de aposentadoria, quando revertido em pensão*
x *= idade atual do segurado ativo*
r *= idade de aposentadoria*

t = *número anos a calcular, de zero a (ω-r)*

ω = *última idade de uma tábua de mortalidade*

j = *número anos a calcular, de zero a (ω-r)*

$_{(r-x+j)/}p_x^{aa}$ = *probabilidade de uma pessoa de idade (x) atingir a idade (r+j) viva e válida*

$_{(r-x+j)/}q_x$ = *probabilidade de uma pessoa de idade (x) falecer na idade (r+j) válida ou inválida*

$_{(r-x+t)/}p_x^{H}$ = *probabilidade do grupo familiar de uma pessoa de idade (x) atingir a idade (r+t) em condições de receber o benefício de pensão*

v^t = *fator de descapitalização financeira de (t) anos*

f) formulações para o valor atual das contribuições futuras a conceder (VACFaC) abertas ao nível de anuidades, probabilidades e fatores financeiros, se aplicável ao benefício e à sua estrutura técnica, para os segurados atuais:

III. Benefício a conceder de aposentadoria por invalidez:

a) regime financeiro: item 5.0.1

b) método de financiamento: item 5.0.2
formulações para o cálculo do benefício inicial:
Se for benefício integral:

$$Ben^{ap} = REM\,.\frac{Cxc^{x+t+1}}{Cxc^{x}}$$

Se for pela media: conforme detalhado no item 3.7 - II

c) formulações para o cálculo do custo normal: item 5.0.3

d) formulações para o valor atual dos benefícios futuros a conceder (VABFaC) abertas ao nível de anuidades, probabilidades e fatores financeiros, se aplicável ao benefício e à sua estrutura técnica, para os segurados atuais e para a expectativa de reposição de segurados ativos:

Valores Anuais do Encargo de Aposentadoria por Invalidez (VAE^{ai}):

$$VAE^{ai(t)} = 13.Ben^{ai}._{t\backslash}p_x^{aa}._{t\backslash}I_x$$

Observação: *Calcula-se um* $VAE^{ai(t)}$ *para cada ano (t) de zero a (r-x)*

Documento Assinado Digitalmente por: MANOEL CARNEIRO SOARES CARDOSO
Acesse em: https://etce.tce.pe.gov.br/epp/validaDoc.seam Código do documento: 805ac613-cbdd-450b-b71d-b2a2d407b3df

Documento Assinado Digitalmente por: MANOEL CARNEIRO SOARES CARDOSO
Acesse em: https://etce.tce.pe.gov.br/epp/validaDoc.seam Código do documento: 805ac613-cbdd-450b-b71d-b2

Valor Total do Encargo Futuro de Aposentadoria por Invalidez ($VTEF^{ai}$):

$$VTEF^{ai} = \sum_{t=0}^{r-x} v^{t+1}.VAEF^{ai(t)}$$

Sendo:

Ben^{ai} = *benefício projetado de aposentadoria por invalidez a conceder*

x = *idade atual do segurado ativo*

r = *idade de aposentadoria*

t = *número anos a calcular, de zero a (r-x)*

ω = *última idade de uma tábua de mortalidade*

${}_{t/}p_x^{aa}$ = *probabilidade de uma pessoa de idade (x) atingir a idade (x+t) viva e válida*

${}_tI_x$ = *probabilidade de um ativo de idade (x) invalidar-se na idade (x+t)*

v^t = *fator de descapitalização financeira de (t) anos*

e) formulações para o valor atual das contribuições futuras a conceder (VACFaC) abertas ao nível de anuidades, probabilidades e fatores financeiros, se aplicável ao benefício e à sua estrutura técnica, para os segurados atuais e para a expectativa de reposição de segurados ativos:

Valores Anuais das Contribuições a Receber de Aposentadoria por Invalidez em Atividade(VAC^{ai}):

Se $(Ben^{ai} - LI) > 0$:

$$VAC^{ai(t)} = 13.(Ben^{ai} - LI).\tau^{i}._{t\backslash}p_x^{aa}._{t\backslash}I_x$$

Observação: Calcula-se um $VAC^{ai(t)}$ *para cada ano (t) de zero a (r-x)*

Valor Total das Contribuições Futuras a Receber de Aposentadoria por Invalidez em Atividade ($VTCF^{ai}$):

$$VTCF^{ai} = \sum_{t=0}^{r-x} v^{t+1}.VAC^{ai(t)}$$

Sendo:

Ben^{ai} = *benefício projetado de aposentadoria por invalidez a conceder*

LI = *Limite de isenção (teto do RGPS vigente na data base do cálculo)*

x = *idade atual do segurado ativo*

r = *idade de aposentadoria*

t = *número anos a calcular, de zero a (r-x)*

ω = *última idade de uma tábua de mortalidade*

${}_{t/}p_x^{aa}$ = *probabilidade de uma pessoa de idade (x) atingir a idade (x+t) viva e válida*

${}_tI_x$ = *probabilidade de um ativo de idade (x) invalidar-se na idade (x+t)*

τ^i = *taxa de contribuição dos segurados inativos*

v^t = *fator de descapitalização financeira de (t) anos*

IV. Benefício a conceder de pensão devida a dependente de segurado aposentado por invalidez (reversão):

a) regime financeiro: item 5.0.1
b) método de financiamento: item 5.0.2
c) formulações para o cálculo do benefício inicial:
   Se for benefício integral:
   $$Ben^{ap} = REM\,.\frac{Cxc^{x+t+1}}{Cxc^{x}}$$
   Se for pela media: conforme detalhado no item 3.7 - II
d) formulações para o cálculo do custo normal: item 5.0.3
e) formulações para o valor atual dos benefícios futuros a conceder (VABFaC) abertas ao nível de anuidades, probabilidades e fatores financeiros, se aplicável ao benefício e à sua estrutura técnica, para os segurados atuais e para a expectativa de reposição de segurados:

Valores Anuais do Encargo de Reversão de Aposentadoria por Invalidez em Atividade (VAE^{rai}):

$$VAE^{raib(j)} = 13.Ben^{rai}._{j\backslash}q_x^{ai}$$

Documento Assinado Digitalmente por: MANOEL CARNEIRO SOARES CARDOSO
Acesse em: https://etce.tce.pe.gov.br/epp/validaDoc.seam Código do documento: 805ac613-cbdd-45e9-b71d-b2a2d407b3df

$$VAE^{rai(t)} = VAE^{raib(j)} \cdot {}_{t/}p_x^H$$

***Observação**: Calcula-se um $VAE^{raib(j)}$ para cada ano (j) de zero a (r-x) e aplica-se a sobrevivência do grupo familiar em cada ano (t), variando (t) de (j) a (ω-r)*

Valor Total do Encargo Futuro de Reversão de Aposentadoria por Invalidez em Atividade ($VTEF^{rai}$):

$$VTEF^{rai} = \sum_{t=0}^{\omega-r} v^{t+1} . VAE^{rai(t)}$$

***Sendo**:*

Ben^{rai} *= benefício projetado de aposentadoria por invalidez a conceder*

x *= idade atual do segurado ativo*

r *= idade de aposentadoria*

t *= número anos a calcular, de zero a (ω-r)*

j *= número anos a calcular, de zero a (r-x)*

ω *= última idade de uma tábua de mortalidade*

${}_{j/}q_x^{ai}$ *= probabilidade de uma pessoa de idade (x) falecer, após invalidar-se, na idade (x+t)*

${}_{t/}p_x^H$ *= probabilidade do grupo familiar de uma pessoa de idade (x) atingir a idade (x+t) em condições de receber o benefício de pensão*

v^t *= fator de descapitalização financeira de (t) anos*

f) formulações para o valor atual das contribuições futuras a conceder (VACFaC) abertas ao nível de anuidades, probabilidades e fatores financeiros, se aplicável ao benefício e à sua estrutura técnica, para os segurados atuais e para a expectativa de reposição de segurados:

Valores Anuais das Contribuições a Receber de Reversão de Aposentadoria por Invalidez em Atividade (VAC^{rai}):

Documento Assinado Digitalmente por: MANOEL CARNEIRO SOARES CARDOSO
Acesse em https://etce.tce.pe.gov.br/epp/validaDoc.seam Código do documento: 805ac613-cbdd-450b-b71d-b2a2d407b3d6

Documento Assinado Digitalmente por: MANOEL CARNEIRO SOARES CARDOSO
Acesse em: https://etce.tce.pa.gov.br/app/validaDoc.seam, código do documento: 805ac613-cbdd-450b-b2dd-b2a2d407b3df

Se $(Ben^{rai} - LI) > 0$:

$$VAC^{raib(j)} = 13.(Ben^{rai} - LI).\tau^{i}._{j\backslash} q_x^{ai}$$

$$VAC^{rai(t)} = VAC^{raib(j)}._{t/} p_x^{H}$$

***Observação**: Calcula-se um $VAC^{raib(j)}$ para cada ano (j) de zero a (r-x) e aplica-se a sobrevivência do grupo familiar em cada ano (t), variando (t) de (j) a (ω-r)*

Valor Total das Contribuições Futuras a Receber de Reversão de Aposentadoria por Invalidez em Atividade ($VTCF^{rai}$):

$$VTCF^{rai} = \sum_{t=0}^{\omega - r} v^{t+1}.VAC^{rai(t)}$$

Sendo:

Ben^{rai} = *benefício projetado de aposentadoria por invalidez quando revertida em pensão*

LI = *Limite de isenção (teto do RGPS vigente na data base do cálculo)*

x = *idade atual do segurado ativo*

r = *idade de aposentadoria*

j = *número anos a calcular, de zero a (r-x)*

t = *número anos a calcular, de zero a (ω-r)*

ω = *última idade de uma tábua de mortalidade*

$_{j/}q_x^{ai}$ = *probabilidade de uma pessoa de idade (x) falecer, após invalidar-se, na idade (x+t)*

$_{t/}p_x^{H}$ = *probabilidade do grupo familiar de uma pessoa de idade (x) atingir a idade (x+t) em condições de receber o benefício de pensão*

τ^{i} = *taxa de contribuição dos segurados inativos*

v^{t} = *fator de descapitalização financeira de (t) anos*

Documento Assinado Digitalmente por: MANOEL CARNEIRO SOARES CARDOSO
Acesse em: https://etce.tce.pe.gov.br/epp/validaDoc.seam Código do documento: 805ac613-cbdd-450b-b71d-b2a2d40f33df

V. Benefício a conceder de pensão por morte de segurado em atividade:

a) regime financeiro: item 5.0.1
b) método de financiamento: item 5.0.2
c) formulações para o cálculo do benefício inicial:
   Se for benefício integral:

$$Ben^{ap} = REM \,.\, \frac{Cxc^{x+t+1}}{Cxc^{x}}$$

   Se for pela media: conforme detalhado no item 3.7 - II
d) formulações para o cálculo do custo normal: item 5.0.3
e) formulações para o valor atual dos benefícios futuros a conceder (VABFaC) abertas ao nível de anuidades, probabilidades e fatores financeiros, se aplicável ao benefício e à sua estrutura técnica, para os segurados atuais e para a expectativa de reposição de segurados ativos:

Valores Anuais do Encargo de Pensão por Morte em Atividade ($VAE^{pm(t)}$):

$$VAE^{pmb(j)} = 13.Ben^{pm}._{j\backslash}q_x^{aa}$$

$$VAE^{pm(t)} = VAE^{pmb(j)}._{t/}p_x^{H}$$

***Observação**: Calcula-se um $VAE^{pmb(j)}$ para cada ano (j) de zero a (r-x) e aplica-se a sobrevivência do grupo familiar em cada ano (t), variando (t) de (j) a (ω-r)*

Valor Total do Encargo Futuro de Pensão por Morte em Atividade($VTEF^{pm}$):

$$VTEF^{pm} = \sum_{t=0}^{\omega-r} v^{t+1}.VAE^{pm(t)}$$

***Sendo**:*

Ben^{pm} = *benefício projetado de pensão por morte na atividade*
x = *idade atual do segurado ativo*
r = *idade de aposentadoria*
t = *número anos a calcular, de zero a (ω-r)*

j = *número anos a calcular, de zero a (r-x)*

ω = *última idade de uma tábua de mortalidade*

${}_{j/}q_x^{aa}$ = *probabilidade de uma pessoa ativa de idade (x) falecer, sem invalidar-se, na idade (x+t)*

${}_{t/}p_x^{H}$ = *probabilidade do grupo familiar de uma pessoa de idade (x) atingir a idade (x+t) em condições de receber o benefício de pensão*

v^t = *fator de descapitalização financeira de (t) anos*

f) formulações para o valor atual das contribuições futuras a conceder (VACFaC) abertas ao nível de anuidades, probabilidades e fatores financeiros, se aplicável ao benefício e à sua estrutura técnica, para os segurados atuais e para a expectativa de reposição de segurados ativos:

Valores Anuais das Contribuições de Pensão por Morte em Atividade ($VAC^{pm(t)}$):

Se $(Ben^{pm} - LI) > 0$:

$$VAC^{pmb(j)} = 13.(Ben^{pm} - LI).\tau^{i}._{j\backslash}q_x^{aa}$$

$$VAC^{pm(t)} = VAC^{pm(j)}._{t/}p_x^{H}$$

Observação: Calcula-se um $VAC^{pmb(j)}$ para cada ano (j) de zero a (r-x) e aplica-se a sobrevivência do grupo familiar em cada ano (t), variando (t) de (j) a (ω-r)

Valor Total das Contribuições de Pensão por Morte em Atividade ($VTCF^{pm}$):

$$VTCF^{pm} = \sum_{t=0}^{\omega-r} v^{t+1}.VAC^{pm(t)}$$

Sendo:

Ben^{pm} = *benefício projetado de pensão por morte na atividade*

LI = *Limite de isenção (teto do RGPS vigente na data base do cálculo)*

x = *idade atual do segurado ativo*

r = *idade de aposentadoria*

Documento Assinado Digitalmente por: MANOEL CARNEIRO SOARES CARDOSO
Acesse em: https://etce.tce.pe.gov.br/epp/validaDoc.seam Código do documento: 805ac613-cbdd-450b-b71d-b2a2d407b38

Documento Assinado Digitalmente por: MANOEL CARNEIRO SOARES CARDOSO
Acesse em: https://etce.tce.pe.gov.br/epp/validaDoc.seam Código do documento: 805a6135-dd-450b-b71d-52a2d407b3df

j = *número anos a calcular, de zero a (r-x)*

t = *número anos a calcular, de zero a (ω-r)*

ω = *última idade de uma tábua de mortalidade*

${}_{j/}q_x^{aa}$ = *probabilidade de uma pessoa ativa de idade (x) falecer, sem invalidar-se, na idade (x+t)*

${}_{t/}p_x^{H}$ = *probabilidade do grupo familiar de uma pessoa de idade (x) atingir idade (x+t) em condições de receber o benefício de pensão*

τ^i = *taxa de contribuição dos segurados inativos*

v^t = *fator de descapitalização financeira de (t) anos*

5.2. EXPRESSÕES DE CÁLCULO DOS BENEFÍCIOS PREVIDENCIÁRIOS CONCEDIDOS

I. Benefícios concedidos de Aposentadoria de válidos (por Idade, TC e Compulsória)

a) regime financeiro: item 5.0.1

b) formulações para o valor atual dos benefícios concedidos (VABFc) abertas ao nível de anuidades, probabilidades e fatores financeiros, se aplicável ao benefício e à sua estrutura técnica:

Valores Anuais do Encargo de Benefício Concedido não Decorrente de Invalidez ($VAE^{bap(t)}$):

$$VAE^{bap(t)} = 13.Ben^{ap}._{t/}p_x$$

Observação: Calcula-se um VAE para cada ano (t) de zero até (ω-x)

Valor Total do Encargo Futuro de Benefício Concedido não Decorrente de Invalidez ($VTEF^{bap}$):

$$VTEF^{bap} = \sum_{t=0}^{\omega-x} v^{t+1}.VAE^{bap(t)}$$

Sendo:

Ben^{ap} = *valor mensal do benefício de aposentadoria*

x = *idade atual do aposentado*

t = *número anos a calcular, de zero a (ω-x)*

ω = *última idade de uma tábua de mortalidade*

${}_{t/}p_x$ = *probabilidade de uma pessoa de idade (x) atingir a idade (x+t) válida ou inválida*

v^t = *fator de descapitalização financeira de (t) anos*

c) formulações para o valor atual das contribuições futuras concedidos (VACFC) abertas ao nível de anuidades, probabilidades e fatores financeiros, se aplicável, ao benefício e à sua estrutura técnica:

Valores Anuais das Contribuições de Aposentados ($VAC^{bap(t)}$):

Se $(Ben^{ap} - LI) > 0$:

$VAC^{bap(t)} = 13.(Ben^{ap} - LI).\tau^i.{}_{t/}p_x$, se válido

ou

$VAC^{bap(t)} = 13.(Ben^{ap} - LI).\tau^i.{}_{t/}p_x^i$, se inválido.

***Observação**: Calcula-se um $VAC^{ap(t)}$ para cada ano (t) de zero até (ω-x)*

Valor Total das Contribuições Futuras de Aposentados ($VTCF^{bap}$):

$$VTCF^{bap} = \sum_{t=0}^{\omega-x} v^{t+1}.VAC^{bap(t)}$$

***Sendo**:*

Ben^{ap} = *valor mensal da aposentadoria*

LI = *Limite de isenção (teto mensal do RGPS vigente na data base do cálculo)*

x = *idade atual do beneficiário*

t = *número anos a calcular, de zero a (ω-x)*

ω = *última idade de uma tábua de mortalidade*

${}_{t/}p_x$ = *probabilidade de uma pessoa de idade (x) atingir a idade (x+t) válida ou inválida*

${}_{t/}p_x^i$ = *probabilidade de uma pessoa inválida de idade (x) atingir a idade (x+j)*

τ^i = *taxa de contribuição dos segurados inativos*

Documento Assinado Digitalmente por: MANOEL CARNEIRO SOARES CARDOSO
Acesse em: https://etce.tce.ce.gov.br/epp/validaDoc.seam Código do documento: 805ac613-cbdd-450b-b71d-b2a2d407b3df

v^t = *fator de descapitalização financeira de (t) anos*

Valores Anuais das Contribuições do Ente Sobre Inativos ($VAC^{pb(t)}$):

$VAC^{pb(t)} = Ben.\tau^{pb}.{}_{t\backslash}p_x$, se aposentado;

$VAC^{pb(t)} = Ben.\tau^{pb}.{}_{t\backslash}p_x^i$, se inválido;

$VAC^{pb(t)} = Ben.\tau^{pb}.{}_{t\backslash}p_x$, se pensionista.

***Observação**: Calcula-se um $VAC^{pb(t)}$ para cada ano (t) de zero até (ω-x)*

Valor Total das Contribuições Futuras do Ente Sobre Inativos ($VTCF^{pb}$):

$$VTCF^{pb} = \sum_{t=0}^{\omega-x} v^{t+1}.VAC^{pb(t)}$$

***Sendo**:*

Ben = *benefício de aposentadoria ou pensão*

x = *idade atual do beneficiário*

t = *número anos a calcular, de zero a (ω-x)*

ω = *última idade de uma tábua de mortalidade*

${}_{t/}p_x$ = *probabilidade de uma pessoa de idade (x) atingir a idade (x+t) válida ou inválida*

${}_{t/}p_x^i$ = *probabilidade de uma pessoa inválida de idade (x) atingir a idade (x+t)*

τ^{pb} = *taxa de contribuição do Ente sobre benefícios*

v^t = *fator de descapitalização financeira de (t) anos*

Documento Assinado Digitalmente por: MANOEL CARNEIRO SOARES CARDOSO
Acesse em: https://etce.tce.pe.gov.br/epp/validaDoc.seam Código do documento: 805ac613-cbdd-450b-b71d-b2a2d407b3df

II. Benefícios concedidos de Pensão devida a dependente de segurado válido (reversão):

a) regime financeiro: item 5.0.1
b) formulações para o valor atual dos benefícios concedidos (VABFc) abertas ao nível de anuidades, probabilidades e fatores financeiros, se aplicável ao benefício e à sua estrutura técnica:

Valores Anuais do Encargo de Reversão de Aposentadoria Concedida Não Decorrente de Invalidez ($VAE^{brap(t)}$):

$$VAE^{brap(j)} = 13.Ben^{rap}.{}_{j/}p_x.{}_{j\backslash}q_x$$

$$VAE^{brap(t)} = VAE^{brap(j)}.{}_{t/}p_x^H$$

Observação: Calcula-se um $VAE^{brap(j)}$ para cada ano (j) de zero a (ω-x) e aplica-se a sobrevivência do grupo familiar em cada ano (t), variando (t) de (j) a (ω-x)

Valor Total do Encargo Futuro de Reversão de Aposentadoria Concedida Não Decorrente de Invalidez ($VTEF^{brap}$):

$$VTEF^{brap} = \sum_{t=0}^{\omega-x} v^{t+1}.VAE^{brap(t)}$$

Sendo:

Ben^{rap} = *valor mensal do benefício de aposentadoria quando revertido em pensão*

x = *idade atual do beneficiário*

t = *número anos a calcular, de zero a (ω-x)*

ω = *última idade de uma tábua de mortalidade*

${}_{j/}p_x$ = *probabilidade de uma pessoa de idade (x) atingir a idade (x+j) válida ou inválida*

${}_{j/}q_x$ = *probabilidade de uma pessoa de idade (x) falecer na idade (x+j) válida ou inválida*

Documento Assinado Digitalmente por: MANOEL CARNEIRO SOARES CARDOSO
Acesse em: https://etce.tce.pe.gov.br/epp/validaDoc.seam Código do documento: 805c613-cbdd-450b-b71e-92a2d407b3df

$_{t/}p_x^H$ = *probabilidade do grupo familiar de uma pessoa de idade (x) atingir a idade (x+t) em condições de receber o benefício de pensão*

v^t = *fator de descapitalização financeira de (t) anos*

c) formulações para o valor atual das contribuições futuras concedidos (VACFc) abertas ao nível de anuidades, probabilidades e fatores financeiros, se aplicável ao benefício e à sua estrutura técnica:

Valores Anuais das Receitas das Contribuições de Aposentados Decorrentes de Reversão de Aposentadoria ($VAC^{brap(t)}$):

Se $(Ben^{rap} - LI) > 0$:

$$VAC^{brapb(j)} = 13.(Ben^{rap} - LI).\tau^i \cdot {}_{j\backslash}p_x \cdot {}_{j\backslash}q_x$$, se válido

ou

$$VAC^{brapb(j)} = 13.(Ben^{rap} - LI).\tau^i \cdot {}_{j\backslash}p_x^i \cdot {}_{j\backslash}q_x^i$$, se inválido

$$VAC^{brap(t)} = VAC^{brapb(j)} \cdot {}_{t/}p_x^H$$

***Observação**: Calcula-se um $VAC^{brapb(j)}$ para cada ano (j) de zero a (ω-x) e aplica-se a sobrevivência do grupo familiar em cada ano (t), variando (t) de (j) a (ω-x)*

Valor Total das Receitas das Contribuições Futuras de Aposentados Decorrentes de Reversão de Aposentadoria ($VTCF^{brap}$):

$$VTCF^{brap} = \sum_{t=0}^{\omega-x} v^{t+1}.VAC^{brap(t)}$$

***Sendo**:*

Ben^{rap} = *benefício de aposentadoria quando convertido em pensão*

LI = *Limite de isenção (teto do RGPS vigente na data base do cálculo)*

x = *idade atual do beneficiário*

t = *número anos a calcular, de zero a (ω-x)*

j = *número anos a calcular, de zero a (ω-x)*

ω = *última idade de uma tábua de mortalidade*

$_{j/}p_x$ = *probabilidade de uma pessoa de idade (x) atingir a idade (x+j) válida ou inválida*

Documento Assinado Digitalmente por: MANOEL CARNEIRO SOARES CARDOSO
Acesse em: https://etce.tcdpe.gov.br/epp/validaDoc.seam Código do documento: 805ac613-cbdd-450b-b2d-b2a2d407b3d

Documento Assinado Digitalmente por: MANOEL CARNEIRO SOARES CARDOSO
Acesse em: https://etce.tce.pe.gov.br/epp/validaDoc.seam Código do documento: 805ac613-cbdd-450b-b71d-b2a2d407b3df

$_{j/}q_x$ = *probabilidade de uma pessoa de idade (x) falecer na idade (x+j) válida ou inválida*

$_{j/}p_x^i$ = *probabilidade de uma pessoa inválida de idade (x) atingir a idade (x+j)*

$_{j/}q_x^i$ = *probabilidade de uma pessoa inválida de idade (x) falecer na idade (x+j)*

$_{t/}p_x^H$ = *probabilidade do grupo familiar de uma pessoa de idade (x) atingir a idade (x+t) em condições de receber o benefício de pensão*

τ^i = *taxa de contribuição dos segurados inativos*

v^t = *fator de descapitalização financeira de (t) anos*

Valores Anuais das Receitas das Contribuições do Ente Decorrentes de Reversão de Aposentadoria ($VAC^{rpb(t)}$):

$VAC^{rpbb(j)} = 13.Ben^p.\tau^{pb}._{j\backslash}p_x._{j\backslash}q_x$, se válido

ou

$VAC^{rpbb(j)} = 13.Ben^p.\tau^{pb}._{j\backslash}p_x^i._{j\backslash}q_x^i$, se inválido

$VAC^{rpb(t)} = VAC^{rpbb(j)}._{t/}p_x^H$

***Observação**: Calcula-se um $VAC^{rpbb(j)}$ para cada ano (j) de zero a (ω-x) e aplica-se a sobrevivência do grupo familiar em cada ano (t), variando (t) de (j) a (ω-x)*

Valor Total das Receitas das Contribuições Futuras do Ente Decorrentes de Reversão de Aposentadoria ($VTCF^{rpb}$):

$$VTCF^{rpb} = \sum_{t=0}^{\omega-x} v^{t+1}.VAC^{rpb(t)}$$

***Sendo**:*

Ben^p = *benefício de aposentadoria quando convertido em pensão*

x = *idade atual do beneficiário*

t = *número anos a calcular, de zero a (ω-x)*

ω = *última idade de uma tábua de mortalidade*

LI = *Limite de isenção (teto do RGPS vigente na data base do cálculo)*

${}_{j/}p_x$ = *probabilidade de uma pessoa de idade (x) atingir a idade (x+j) válida ou inválida*

${}_{j/}q_x$ = *probabilidade de uma pessoa de idade (x) falecer na idade (x+j) válida ou inválida*

${}_{j/}p_x^i$ = *probabilidade de uma pessoa inválida de idade (x) atingir a idade (x+j)*

${}_{j/}q_x^i$ = *probabilidade de uma pessoa inválida de idade (x) falecer na idade (x+j)*

${}_{t/}p_x^H$ = *probabilidade do grupo familiar de uma pessoa de idade (x) atingir a idade (x+t) em condições de receber o benefício de pensão*

τ^{pb} = *taxa de contribuição dos segurados inativos*

v^t = *fator de descapitalização financeira de (t) anos*

III. Benefícios concedidos de Aposentadoria por invalidez:

a) regime financeiro: item 5.0.1

b) formulações para o valor atual dos benefícios concedidos (VABFc) abertas ao nível de anuidades, probabilidades e fatores financeiros, se aplicável ao benefício e à sua estrutura técnica:

Valores Anuais do Encargo de Aposentadoria Concedida Decorrente de Invalidez ($VAE^{bai(t)}$):

$$VAE^{bai(t)} = 13.Ben^{ai}._{t/}p_x^i$$

***Observação**: Calcula-se um $VAE^{bai(t)}$ para cada ano (t) de zero até (ω-x)*

Valor Total do Encargo Futuro de Aposentadoria Concedida Decorrente de Invalidez ($VTEF^{bai}$):

$$VTEF^{bai} = \sum_{t=o}^{\omega-x} v^{t+1}.VAE^{bai(t)}$$

***Sendo**:*

Ben^{ai} = *valor mensal do benefício de aposentadoria por invalidez*

Documento Assinado Digitalmente por: MANOEL CARNEIRO SOARES CARDOSO
Acesse em: https://etce.tce.pe.gov.br/epp/validaDoc.seam Código do documento: 805ac613-cbdd-450b-b71d-2a2d407b3df

x = *idade atual do aposentado*

t = *número anos a calcular, de zero a (ω-x)*

ω = *última idade de uma tábua de mortalidade*

${}_{t/}p_x^i$ = *probabilidade de uma pessoa inválida de idade (x) atingir a idade (x+t)*

v^t = *fator de descapitalização financeira de (t) anos*

c) formulações para o valor atual das contribuições futuras concedidos (VACF) abertas ao nível de anuidades, probabilidades e fatores financeiros, se aplicável ao benefício e à sua estrutura técnica:

Valores Anuais das Contribuições de Aposentados ($VAC^{bap(t)}$):

Se $(Ben^{ap} - LI) > 0$:

$VAC^{bap(t)} = 13.(Ben^{ap} - LI).\tau^i._{t/}p_x$, se válido

ou

$VAC^{bap(t)} = 13.(Ben^{ap} - LI).\tau^i._{t/}p_x^i$, se inválido.

***Observação**: Calcula-se um $VAC^{ap(t)}$ para cada ano (t) de zero até (ω-x)*

Valor Total das Contribuições Futuras de Aposentados ($VTCF^{bap}$):

$$VTCF^{bap} = \sum_{t=0}^{\omega-x} v^{t+1}.VAC^{bap(t)}$$

***Sendo**:*

Ben^{ap} = *valor mensal da aposentadoria*

LI = *Limite de isenção (teto mensal do RGPS vigente na data base do cálculo)*

x = *idade atual do beneficiário*

t = *número anos a calcular, de zero a (ω-x)*

ω = *última idade de uma tábua de mortalidade*

${}_{t/}p_x$ = *probabilidade de uma pessoa de idade (x) atingir a idade (x+t) válida ou inválida*

${}_{t/}p_x^i$ = *probabilidade de uma pessoa inválida de idade (x) atingir a idade (x+j)*

Documento Assinado Digitalmente por: MANOEL CARNEIRO SOARES CARDOSO
Acesse em: https://etce.tce.pe.gov.br/epp/validaDoc.seam Código do documento: 805ac613-cbdd-450b-b71d-b2a2d407b3df

τ^{i} = *taxa de contribuição dos segurados inativos*

v^{t} = *fator de descapitalização financeira de (t) anos*

Valores Anuais das Contribuições do Ente Sobre Inativos ($VAC^{pb(t)}$):

$VAC^{pb(t)} = Ben.\tau^{pb}.{}_{t\backslash}p_{x}$, se aposentado;

$VAC^{pb(t)} = Ben.\tau^{pb}.{}_{t\backslash}p^{i}_{x}$, se inválido;

$VAC^{pb(t)} = Ben.\tau^{pb}.{}_{t\backslash}p_{x}$, se pensionista.

Observação: *Calcula-se um* $VAC^{pb(t)}$ *para cada ano (t) de zero até (ω-x)*

Valor Total das Contribuições Futuras do Ente Sobre Inativos ($VTCF^{pb}$):

$$VTCF^{pb} = \sum_{t=0}^{\omega-x} v^{t+1}.VAC^{pb(t)}$$

Sendo:

Ben = *benefício de aposentadoria ou pensão*

x = *idade atual do beneficiário*

t = *número anos a calcular, de zero a (ω-x)*

ω = *última idade de uma tábua de mortalidade*

${}_{t/}p_{x}$ = *probabilidade de uma pessoa de idade (x) atingir a idade (x+t) válida ou inválida*

${}_{t/}p^{i}_{x}$ = *probabilidade de uma pessoa inválida de idade (x) atingir a idade (x+t)*

τ^{pb} = *taxa de contribuição do Ente sobre benefícios*

v^{t} = *fator de descapitalização financeira de (t) anos*

d) formulações para a elaboração dos fluxos atuariais abertas ao nível de anuidades, probabilidades e fatores financeiros: ????????

Documento Assinado Digitalmente por: MANOEL CARNEIRO SOARES CARDOSO
Acesse em: https://etce.tce.pe.gov.br/epp/validaDoc.seam Código do documento: 805ac613-cbdd-450b-b71d-b2a2d407b3df

IV. Benefícios concedidos de Pensão devida a dependente de segurado aposentado por invalidez:

a) regime financeiro: item 5.0.1
b) formulações para o valor atual dos benefícios concedidos (VABFc) abertas ao nível de anuidades, probabilidades e fatores financeiros, se aplicável ao benefício e à sua estrutura técnica:

Valores Anuais do Encargo de Reversão de Aposentadoria Concedida Decorrente de Invalidez (VAE^{brai}):

$$VAE^{brai(j)} = 13.Ben^{rai}._{j/}p_x^i._{j\backslash}q_x^i$$

$$VAE^{brai(t)} = VAE^{brai(j)}._{t/}p_x^H$$

Observação: Calcula-se um $VAE^{brai(j)}$ para cada ano (j) de zero a (ω-x) e aplica-se a sobrevivência do grupo familiar em cada ano (t), variando (t) de (j) a (ω-x)

Valor Total do Encargo Futuro de Reversão de Aposentadoria Concedida Decorrente de Invalidez ($VTEF^{brai}$):

$$VTEF^{brai} = \sum_{t=0}^{\omega-x} v^{t+1}.VAE^{brai(t)}$$

Sendo:

Ben^{rai} = *valor mensal do benefício de aposentadoria por invalidez quando revertido em pensão*

x = *idade atual do aposentado*

t = *número anos a calcular, de zero a (ω-x)*

ω = *última idade de uma tábua de mortalidade*

$_{j/}p_x^i$ = *probabilidade de uma pessoa inválida de idade (x) atingir a idade (x+j)*

$_{j/}q_x^i$ = *probabilidade de uma pessoa inválida de idade (x) falecer na idade (x+j)*

$_{t/}p_x^H$ = *probabilidade do grupo familiar de uma pessoa de idade (x) atingir a idade (x+t) em condições de receber o benefício de pensão*

Documento Assinado Digitalmente por: MANOEL CARNEIRO SOARES CARDOSO
Acesse em: https://etce.tce.pe.gov.br/epp/validaDoc.seam Código do documento: 805ac613-cbdd-4500-971d-b2a2d407b3df

v^t = *fator de descapitalização financeira de (t) anos*

c) formulações para o valor atual das contribuições futuras concedidos (VACFC) abertas ao nível de anuidades, probabilidades e fatores financeiros, se aplicável ao benefício e à sua estrutura técnica:

Valores Anuais das Receitas das Contribuições de Aposentados Decorrentes de Reversão de Aposentadoria ($VAC^{brap(t)}$):

Se $(Ben^{rap} - LI) > 0$:

$$VAC^{brapb(j)} = 13.(Ben^{rap} - LI).\tau^i \cdot {}_{j\backslash}p_x \cdot {}_{j\backslash}q_x$$, se válido

ou

$$VAC^{brapb(j)} = 13.(Ben^{rap} - LI).\tau^i \cdot {}_{j\backslash}p_x^i \cdot {}_{j\backslash}q_x^i$$, se inválido

$$VAC^{brap(t)} = VAC^{brapb(j)} \cdot {}_{t/}p_x^H$$

***Observação**: Calcula-se um $VAC^{brapb(j)}$ para cada ano (j) de zero a (ω-x) e aplica-se a sobrevivência do grupo familiar em cada ano (t), variando (t) de (j) a (ω-x)*

Valor Total das Receitas das Contribuições Futuras de Aposentados Decorrentes de Reversão de Aposentadoria ($VTCF^{brap}$):

$$VTCF^{brap} = \sum_{t=0}^{\omega-x} v^{t+1}.VAC^{brap(t)}$$

***Sendo**:*

Ben^{rap} = *benefício de aposentadoria quando convertido em pensão*

LI = *Limite de isenção (teto do RGPS vigente na data base do cálculo)*

x = *idade atual do beneficiário*

t = *número anos a calcular, de zero a (ω-x)*

j = *número anos a calcular, de zero a (ω-x)*

ω = *última idade de uma tábua de mortalidade*

${}_{j/}p_x$ = *probabilidade de uma pessoa de idade (x) atingir a idade (x+j) válida ou inválida*

${}_{j/}q_x$ = *probabilidade de uma pessoa de idade (x) falecer na idade (x+j) válida ou inválida*

Documento Assinado Digitalmente por: MANOEL CARNEIRO SOARES CARDOSO
Acesse em: https://etce.tce.pe.gov.br/epp/validaDoc.seam Código do documento: 805ac0f3-cbdb-450b-b71d-b2ad407b3df

$_{j/}p_x^i$ = *probabilidade de uma pessoa inválida de idade (x) atingir a idade (x+j)*

$_{j/}q_x^i$ = *probabilidade de uma pessoa inválida de idade (x) falecer na idade (x+j)*

$_{t/}p_x^H$ = *probabilidade do grupo familiar de uma pessoa de idade (x) atingir a idade (x+t) em condições de receber o benefício de pensão*

τ^i = *taxa de contribuição dos segurados inativos*

v^t = *fator de descapitalização financeira de (t) anos*

Valores Anuais das Receitas das Contribuições do Ente Decorrentes de Reversão de Aposentadoria ($VAC^{rpb(t)}$):

$$VAC^{rpbb(j)} = 13.Ben^p.\tau^{pb}.{}_{j\backslash}p_x.{}_{j\backslash}q_x$$, se válido

ou

$$VAC^{rpbb(j)} = 13.Ben^p.\tau^{pb}.{}_{j\backslash}p_x^i.{}_{j\backslash}q_x^i$$, se inválido

$$VAC^{rpb(t)} = VAC^{rpbb(j)}.{}_{t/}p_x^H$$

***Observação**: Calcula-se um $VAC^{rpbb(j)}$ para cada ano (j) de zero a (ω-x) e aplica-se a sobrevivência do grupo familiar em cada ano (t), variando (t) de (j) a (ω-x)*

Valor Total das Receitas das Contribuições Futuras do Ente Decorrentes de Reversão de Aposentadoria ($VTCF^{rpb}$):

$$VTCF^{rpb} = \sum_{t=0}^{\omega-x} v^{t+1}.VAC^{rpb(t)}$$

***Sendo**:*

Ben^p = *benefício de aposentadoria quando convertido em pensão*

x = *idade atual do beneficiário*

t = *número anos a calcular, de zero a (ω-x)*

ω = *última idade de uma tábua de mortalidade*

LI = *Limite de isenção (teto do RGPS vigente na data base do cálculo)*

Documento Assinado Digitalmente por: MANOEL CARNEIRO SOARES CARDOSO
Acesse em: https://etce.tce.pe.gov.br/epp/validaDoc.seam Código do documento: 805ac613-cbdd-450b-b71d-b2a2d4[illegible]b3d[illegible]

Documento Assinado Digitalmente por: MANOEL CARNEIRO SOARES CARDOSO
Acesse em https://etce.tce.ba.gov.br/app/validaDoc.seam Código do documento: 805ac613-cbdd-46b-b2d-b2a2d407b3df

$_{j/}p_x$ = *probabilidade de uma pessoa de idade (x) atingir a idade (x+j) válida ou inválida*

$_{j/}q_x$ = *probabilidade de uma pessoa de idade (x) falecer na idade (x+j) válida ou inválida*

$_{j/}p_x^i$ = *probabilidade de uma pessoa inválida de idade (x) atingir a idade (x+j)*

$_{j/}q_x^i$ = *probabilidade de uma pessoa inválida de idade (x) falecer na idade (x+j)*

$_{t/}p_x^H$ = *probabilidade do grupo familiar de uma pessoa de idade (x) atingir a idade (x+t) em condições de receber o benefício de pensão*

τ^{pb} = *taxa de contribuição dos segurados inativos*

v^t = *fator de descapitalização financeira de (t) anos*

V. Benefícios concedidos de Pensão por morte:

a) regime financeiro: item 5.0.1
b) formulações para o valor atual dos benefícios concedidos (VABFc) abertas ao nível de anuidades, probabilidades e fatores financeiros, se aplicável ao benefício e à sua estrutura técnica:

Valores Anuais do Encargo de Pensões Concedidas (VAE^{bpm}):

$$VAE^{bpm(t)} = 13.Ben^{pm}._{t/}p_x$$

***Observação**: Calcula-se um $VAE^{bpm(t)}$ para cada ano (t) de zero até (ω-x)*

Valor Total do Encargo Futuro de Pensões Concedidas ($VTEF^{bpm}$):

$$VTEF^{bpm} = \sum_{t=0}^{\omega-x} v^{t+1}.VAE^{bpm(t)}$$

Sendo:

Ben^{pm} = *valor mensal do benefício de pensão*

x = *idade atual do pensionista*

t = *número anos a calcular, de zero a (ω-x)*

ω = *última idade de uma tábua de mortalidade*

${}_{t/}p_x$ = *probabilidade de uma pessoa de idade (x) atingir a idade (x+t) válida ou inválida*

v^t = *fator de descapitalização financeira de (t) anos*

c) formulações para o valor atual das contribuições futuras concedidos (VACF) abertas ao nível de anuidades, probabilidades e fatores financeiros, se aplicável ao benefício e à sua estrutura técnica:

Valores Anuais das Contribuições a Receber de Pensionistas ($VAC^{bpm(t)}$):

Se $(Ben^{pm} - LI) > 0$:

$$VAC^{bpm(t)} = 13.(Ben^{pm} - LI).\tau^{i}.{}_{t/}p_x$$

***Observação**: Calcula-se um $VAC^{bpm(t)}$ para cada ano (t) de zero até (ω-x)*

5.2.6. Valor Total das Contribuições Futuras a Receber de Pensionistas ($VTCF^{bpm}$):

$$VTCF^{bpm} = \sum_{t=0}^{\omega-x} v^{t+1}.VAC^{bpm(t)}$$

***Sendo**:*

Ben^{pm} = *valor mensal do benefício de pensão*

LI = *Limite de isenção (teto do RGPS vigente na data base do cálculo)*

x = *idade atual do beneficiário*

t = *número anos a calcular, de zero a (ω-x)*

ω = *última idade de uma tábua de mortalidade*

${}_{t/}p_x$ = *probabilidade de uma pessoa de idade (x) atingir a idade (x+t) válida ou inválida*

τ^{i} = *taxa de contribuição dos segurados inativos*

v^t = *fator de descapitalização financeira de (t) anos*

Documento Assinado Digitalmente por: MANOEL CARNEIRO SOARES CARDOSO
Acesse em: https://etce.tce.pe.gov.br/epp/validaDoc.seam Código do documento: 805ac613-cbdd-45e5-b71d-b2a2d407b3df

Documento Assinado Digitalmente por: MANOEL CARNEIRO SOARES CARDOSO
Acesse em: https://etcce.pe.gov.br/epp/validaDoc.seam Código do documento: 805ac613-cbdd-450b-b71d-b2a2d407b3df

5.3. EXPRESSÕES DE CÁLCULO DAS ALÍQUOTAS DE CONTRIBUIÇÃO

I. Alíquota normal do ente.

Definida na legislação do ente público, respeitando o percentual mínimo calculado como custo normal.

II. Alíquota normal do segurado.

Definida na legislação do ente público, respeitando o percentual mínimo calculado como custo normal.

III. Alíquota normal do aposentado.

Definida na legislação do ente público.

IV. Alíquota normal do pensionista.

Definida na legislação do ente público.

Documento Assinado Digitalmente por: MANOEL CARNEIRO SOARES CARDOSO
Acesse em https://etce.tce.pe.gov.br/epp/validaDoc.seam Código do documento: 805ac613-cbdd-450b-b71d-b2a2d407b3df

5.4. EXPRESSÕES DE CÁLCULO DO VALOR ATUAL DAS REMUNERAÇÕES FUTURAS

Os valores atuais das remunerações futuras serão determinados por processo atuarial, correspondendo ao somatório dos valores projetados das remunerações dos segurados ativos durante o período laborativo.

Valores Anuais da Folha Salarial ($VAFS^{(t)}$):

$$VAFS^{(t)} = 13.REM \ \ .{}_{t\backslash}p_x^{aa}.\frac{Cxc^{x+t+1}}{Cxc^{x}}$$

***Observação**: Calcula-se um $VAFS^{(t)}$ para cada ano (t) de zero a (r-x)*

Valores Anual de Receitas Normais sobre a Folha Salarial ($VARFS^{(t)}$):

$$VARFS^{(t)} = 13.REM \ \ .{}_{t\backslash}p_x^{aa}.\frac{Cxc^{x+t+1}}{Cxc^{x}}.\tau^{a}$$

Valor Total da Folha Salarial Futura ($VTFSF$):

$$VTFSF = \sum_{t=0}^{r-x} v^{t+1}.VAFS^{(t)}$$

Valor Total da Receita Normal sobre a Folha Salarial Futura ($VTRSF$):

$$VTRSF = \sum_{t=0}^{r-x} v^{t+1}.VARFS^{(t)}$$

Valores Anuais da Folha Salarial Estável ($VAFSx^{(t)}$):

$$VAFSx^{(t)} = 13.REM \ \ .\frac{Cxc^{x+t+1}}{Cxc^{x}}$$

***Observação**: Calcula-se um $VAFSx^{(t)}$ para cada ano (t) de zero a (r-x)*

***Sendo**:*

REM *= valor projetado da remuneração mensal*

x *= idade atual do segurado*

r *= idade de aposentadoria*

t *= número anos a calcular, de zero a (r-x)*

${}_{t/}p_x^{aa}$ *= probabilidade de uma pessoa de idade (x) atingir a idade (x+t) viva e válida*

v^t *= fator de descapitalização financeira de (t) anos*

τ^a*= taxa de contribuição dos segurados ativos*

Cxc *= tabela de crescimento das remunerações*

5.5. EXPRESSÃO DE CÁLCULO E METODOLOGIA DA COMPENSAÇÃO FINANCEIRA

Abaixo estão demonstrados e justificados os critérios e formulações utilizados para o cálculo da compensação financeira entre o regime instituidor e o de origem, a receber e a pagar, considerando os benefícios a conceder e benefícios concedidos.

I. Compensação financeira dos benefícios concedidos a receber.

Valores Anuais da Compensação Financeira a Receber($VAC^{bcf(t)}$):

$VAC^{bcf(t)} = 13.VMCF._{t/}p_x$, se válido

ou

$VAC^{bcf(t)} = 13.VMCF._{t/}p_x^i$, se inválido.

***Observação**: Calcula-se um $VAC^{bcf(t)}$ para cada ano (t) de zero até (ω-x)*

Valor Total das Receitas Futuras Compensação Financeira a Receber ($VTCF^{bcf}$):

$$VTCF^{bcf} = \sum_{t=0}^{\omega-x} v^{t+1}.VAC^{bcf(t)}$$

***Sendo**:*

VMCF = valor mensal do benefício de compensação financeira concedido e em recebimento mensal pelo RPPS de outro regime previdenciário

x *= idade atual do beneficiário*

t *= número anos a calcular, de zero a (ω-x)*

ω *= última idade de uma tábua de mortalidade*

$_{t/}p_x$ *= probabilidade de uma pessoa de idade (x) atingir a idade (x+t) válida ou inválida*

$_{t/}p_x^i$ *= probabilidade de uma pessoa inválida de idade (x) atingir a idade (x+j)*

v^t *= fator de descapitalização financeira de (t) anos*

Documento Assinado Digitalmente por: MANOEL CARNEIRO SOARES CARDOSO
Acesse em: https://etce.tce.pe.gov.br/epp/validaDoc.seam Código do documento: 805ac613-cbdd-450b-b71d-b2a2d407b3df

Documento Assinado Digitalmente por: MANOEL CARNEIRO SOARES CARDOSO
Acesse em: https://etce.tce.pe.gov.br/epp/validaDoc.seam Código do documento: 805ac613-cbdd-450b-b71d-b2a2d407f6f

II. Compensação financeira dos benefícios concedidos a pagar.

Consideramos este compromisso como nulo, devido a não adoção da hipótese de rotatividade.

III. Compensação financeira dos benefícios a conceder a receber.

Valores Anuais da Compensação Financeira a Receber de Aposentadoria Programada ($VAC^{cf(t)}$):

$$VAC^{cf(t)} = 13.VECF._{(r-x+t)\backslash} p_x^{aa}$$

***Observação**: Calcula-se um $VAC^{cf(t)}$ para cada ano (t) de (r-x) até (ω-r)*

Valor Total da Compensação Financeira a Receber de Aposentadoria Programada ($VTCF^{cf}$):

$$VTCF^{cf} = \sum_{t=r-x}^{\omega-r} v^{t+1}.VAC^{cf(t)}$$

***Sendo**:*

$VECF$ *= valor mensal estimado de compensação financeira a receber pelo RPPS, referente a períodos de contribuição do segurado ativo a outros regimes previdenciários*

x *= idade atual do segurado ativo*

r *= idade de aposentadoria*

t *= número anos a calcular, de (r-x) a (ω-r)*

ω *= última idade de uma tábua de mortalidade*

$_{(r-x+t)/} p_x^{aa}$ *= probabilidade de uma pessoa de idade (x) atingir a idade (r+t) viva e válida*

v^t *= fator de descapitalização financeira de (t) anos*

IV. Compensação financeira dos benefícios a conceder a pagar.

Consideramos este compromisso como nulo, devido a não adoção da hipótese de rotatividade.

Documento Assinado Digitalmente por: MANOEL CARNEIRO SOARES CARDOSO
Acesse em: https://etce.tce.pe.gov.br/epp/validaDoc.seam Código do documento: 805ac613-cbdd-450b-b71d-b2a2d407b3df

5.6. EXPRESSÕES DE CÁLCULO DA EVOLUÇÃO DAS PROVISÕES MATEMÁTICAS PARA OS PRÓXIMOS DOZES MESES

Abaixo a demonstração da formulação utilizada para a cálculo das provisões matemáticas e resultado atuarial (déficit/superávit):

Provisões Matemáticas de Benefícios Concedidos (PBC):

$$PBC = (VTEF^{bap} + VTEF^{brap} + VTEF^{bai} + VTEF^{brai} + VTEF^{bpm}) - (VTCF^{bap} + VTCF^{brap} + VTCF^{bpm} + VTCF^{pb} + VTCF^{rpb} + VTCF^{bcf})$$

Provisões Matemáticas de Benefícios a Conceder ($PBAC$):

$$PBAC = (VTEF^{ap} + VTEF^{rap} + VTEF^{ai} + VTEF^{rai} + VTEF^{pm} + VTEF^{ad} + VTEF^{sm} + VTEF^{sf}) - (VTCF^{at} + VTCF^{pa} + VTCF^{ap} + VTCF^{ai} + VTCF^{rai} + VTCF^{pm} + VTCF^{cf})$$

Provisões Matemáticas Totais (PMT):

$$PMT = PBC + PBAC$$

Apuração da Situação Atuarial:

Se o ativo financeiro do RPPS for maior que o PMT, temos Superávit:

$$Superávit = AtivoFinanceiro - PMT$$

Se o ativo financeiro do RPPS for menor que o PMT, temos Déficit:

$$Déficit = PMT - Ativos\ Garantidores$$

A partir do resultado atuarial apresentado acima, é feito um ajuste mensal nos custos e receitas de benefícios a conceder, pela variação do índice mensal de correção monetária da meta atuarial (INPC/IPCA) e mais a taxa mensal de juros e desconto atuarial. Nos benefícios a conceder, além da correção mencionada acima é acrescentado 1/12 avos da reserva de benefícios a conceder dos ativos iminentes na data base da avaliação anterior.

5.7. EXPRESSÕES DE CÁLCULO PARA AS PROJEÇÕES DO QUANTITATIVO DE SEGURADOS ATUAIS E FUTUROS

Não elaboramos projeção de quantitativo de segurados.

5.8. EXPRESSÕES DE CÁLCULO E METODOLOGIA PARA FUNDOS

I. Fundo garantidor de benefícios estruturados em regime de repartição simples.

Não temos benefícios calculados por repartição simples.

II. Fundo garantidor de benefícios estruturados em regime de repartição de capitais de cobertura.

Não temos benefícios calculados por repartição se capitais de cobertura.

III. Fundo para oscilação de riscos dos benefícios estruturados em regime financeiro de repartição simples.

Não temos benefícios calculados por repartição simples.

IV. Fundo para oscilação de riscos dos benefícios estruturados em repartição de capitais de cobertura.

Não temos benefícios calculados por repartição se capitais de cobertura.

V. Fundo para oscilação de riscos dos benefícios estruturados em regime de capitalização

Diante do resultado atuarial, não propusemos a criação de fundo para oscilação de riscos.

Documento Assinado Digitalmente por: MANOEL CARNEIRO SOARES CARDOSO
Acesse em: https://etce.tce.pe.gov.br/epp/validaDoc.seam Código do documento: 805ac61...-bdd-450b-b71d-b2a...407b3df

6 EXPRESSÕES DE CÁLCULO E METODOLOGIA PARA O EQUACIONAMENTO DO DEFICIT ATUARIAL

O déficit atuarial é financiado pela técnica de segregação de massas.

Documento Assinado Digitalmente por: MANOEL CARNEIRO SOARES CARDOSO
Acesse em: https://etce.tce.pe.gov.br/epp/validaDoc.seam Código do documento: 805ac613-cbdd-450b-b71d-b2a2d407b3df

7 EXPRESSÕES DE CÁLCULO E METODOLOGIA DOS GANHOS E PERDAS ATUARIAIS

Para a elaboração de estudo de ganhos e perdas atuariais, iremos aguardar a publicação de Instrução Normativa específica, conforme previsto no inciso XI do § 1º do Art.70 da Portaria 464 de 19 de novembro de 2018.

7.1. VALOR DAS REMUNERAÇÕES

Aguardando definição de metodologia.

7.2. EXPECTATIVA DE MORTALIDADE

Aguardando definição de metodologia.

7.3. RENTABILIDADE DOS INVESTIMENTOS

Aguardando definição de metodologia.

7.4. QUANTIDADE E VALORES DE APOSENTADORIAS

Aguardando definição de metodologia.

Documento Assinado Digitalmente por: MANOEL CARNEIRO SOARES CARDOSO
Acesse em: https://etce.tce.pe.gov.br/epp/validaDoc.seam Código do documento: 805ac613-cbdd-450b-b71d-b2a2d407b3df

8 PARÂMETROS DE SEGREGAÇÃO DE MASSAS

Esta alternativa de financiamento foi instituída no Regime Próprio pela Lei nº Lei 17.142 de 02 de dezembro de 2005 e utilizou os seguintes critérios:

a) **Fundo Previdenciário RECIPREV (Capitalizado)**: neste grupo haverá, através das contribuições, a formação de patrimônio previdenciário, que custeará os benefícios dos participantes admitidos a partir do dia 17 de dezembro de 1998. Sendo o caixa do RECIPREV responsável por este pagamento e desonerando, ao longo do tempo, o município de despesas previdenciárias.

b) **Fundo Financeiro RECIFIN (Repartição Simples)**: não forma reservas financeiras para as despesas futuras, deste modo, as obrigações serão financiadas pelo Regime Financeiro de Repartição Simples. Este Grupo não é renovável e se extinguirá gradativamente, com o passar dos anos, pela mortalidade natural dos seus participantes. Neste grupo estão todos os servidores ativos e inativos admitidos até o dia 16 de dezembro de 1998.

A Lei Ordinária 1.833 de 05 de julho de 2017 introduziu uma alteração no critério de segregação de massas descrito acima e transferiu do Fundo Financeiro RECIFIN ao Fundo Previdenciário RECIPREV todos os aposentados nascidos até 31 de dezembro de 1944 e que tiveram seus benefícios concedidos até 31 de dezembro de 2016.

Documento Assinado Digitalmente por: MANOEL CARNEIRO SOARES CARDOSO
Acesse em: https://etce.tce.pe.gov.br/epp/validaDoc.seam Código do documento: 8052613-cbdd-4502-b71d-b2ed407b3df

9 EXPRESSÕES DE CÁLCULO DA CONSTRUÇÃO DA TÁBUA DE SERVICOS

Abaixo descrevemos a formulação das probabilidades básicas utilizadas nos cálculos:

Tabela	Descrição	Expressão
q(x)	Tábua de mortalidade de válidos.	q(x) = "Hipótese biométrica"
i(x)	Tábua de entrada em invalidez.	i(x) = "Hipótese biométrica"
qi(x)	Tábua de mortalidade de inválidos.	qi(x) = "Hipótese biométrica"
l(x)	Número de segurados vivos com idade x	l(x-1) * (1 - q(x-1))
Lii(x)	Número de segurados vivos e inválidos idade x	Lii(x - 1) * (1 - qi(x-1)) + Laa(x - 1) * (1 - qi(x-1) / 2) * i(x)
Laa(x)	Número de segurados vivos e válidos com a idade x	l(x) - Lii(x)
Li(x)	Número de segurados vivos inválidos com idade x	Li(x - 1) * (1 - qi(x-1))
Pxaa(x)	Probabilidade do segurado chegar vivo e válido com na idade x + t	Pxaa(x) = Laa(x + 1) / Laa(x)

Ph(x)	Probabilidade do segurado ter uma família em condições de receber o benefício a cada momento t	Ph(x) = SE(x = 0 E t = 0) {
		  H(x)
		} SENAO {
		  l(x + t) / l(x)
		}

Documento Assinado Digitalmente por: MANOEL CARNEIRO SOARES CARDOSO
Acesse em: https://etce.tce.pe.gov.br/epp/validaDoc.seam Código do documento: 805ac613-cbdd-450b-b71d-b2a2d407b3df

10 PARECER CONCLUSIVO

Esta NTA – Nota Técnica Atuarial foi desenvolvida para demonstrar a metodologia de cálculo empregada nas avaliações e reavaliações atuariais desenvolvidas pela ACTUARIAL – Assessoria e Consultoria Atuarial Ltda. Esta metodologia é resultado do desenvolvimento de soluções atuariais de mais de 30 anos e foi aprimorada com o auxílio de diversos atuários e profissionais de TI.

Curitiba – Março de 2020.

Luiz Claudio Kogut
Atuário – MIBA 1.308
ACTUARIAL – Assessoria e Consultoria Atuarial Ltda.

Documento Assinado Digitalmente por: MANOEL CARNEIRO SOARES CARDOSO
Acesse em: https://etce.tce.pb.gov.br/epp/validaDoc.seam Código do documento: 805ac613-cbdd-450b-b71d-b2a2d407b3df

Documento Assinado Digitalmente por: MANOEL CARNEIRO SOARES CARDOSO
Acesse em: https://etce.tce.pe.gov.br/epp/validaDoc.seam Código do documento: 673050-68d0-4691-9990-b6523815cbf

DECLARAÇÃO

A **ACTUARIAL – Assessoria e Consultoria Atuarial Ltda**, CNPJ 00.767.919/0001-05, representada por seu sócio-gerente **Luiz Claudio Kogut**, CPF 456.452.809-20, atuário Miba 1.308, empresa contratada pela **AMPASS – Autarquia Municipal de Previdência e Assistência à Saúde dos Servidores** para a prestação de serviços de assessoria e consultoria atuarial aos planos **RECPREV – Plano Previdenciário** e **RECIFIN – Plano Financeiro**, declara para que as notas técnicas atuariais cadastradas no sistema CADPREV em 28/02/2020 serviram de base técnica para as avaliações atuariais dos respectivos fundos nos exercícios 2020 (data-base 31/12/2019) e 2021 (data-base 31/12/2020):

NTA	Data da Elaboração	Plano	Validade Exercícios
2020.000058.2	07/02/2020	Financeiro (RECIFIN)	2020 e 2021
2020.000058.1	07/02/2020	Previdenciário (RECIPREV)	2020 e 2021

Portanto e para qualquer efeito de auditoria dos exercícios 2020 e 2021 a formulação e metodologia utilizada nestas avaliações atuariais dos fundos RECIFIN e RECIPEV está descrita na respectiva NTA – Nota Técnica Atuarial.

Curitiba, 19 de fevereiro de 2021.

Luiz Claudio Kogut
Atuário – MIBA 1.308
Sócio-Gerente da
ACTUARIAL – Assessoria e Consultoria Atuarial Ltda

Documento Assinado Digitalmente por: MANOEL CARNEIRO SOARES CARDOSO
Acesse em: https://etce.tce.pe.gov.br/epp/validaDoc.seam Código do documento: d60c38e0-96dc-457a-a5ad-2dd6731f79a8

DECLARAÇÃO

Declaramos, a fim de atender ao contido nos item 35 do Anexo X, da Resolução TC nº110, de 09 de dezembro de 2020, que os órgãos colegiados da Autarquia Municipal de Previdência e Assistência à Saúde dos Servidores - AMPASS, no exercício de 2020 tiveram a seguinte composição:

Conselho Municipal de Previdência da Autarquia Municipal de Previdência e Assistência à Saúde dos Servidores, em conformidade com o § 1º do art. 17 c/c o parágrafo único do art. 32 do Decreto nº 30.755 de 06 de setembro de 2017, os seguintes membros Titulares com seus respectivos Suplentes:

I - Representantes do Poder Executivo:

TITULAR	SUPLENTE
Marconi Muzzio Pires de Paiva Filho, Servidor Público, RG nº 4.224.457 SDS-PE, CPF nº 801.208.304-34, residente e domiciliado na Rua do Futuro, n° 361, Apt. 102, Graças, Recife-PE, CEP: 52.050-005. Portaria GAB/PREF nº 0926, de 18.02.2019. Representante da Secretaria de Administração e Gestão de Pessoas - SADGP	George Pierre de Lima Souza, CPF nº 514.627.884-91. Portaria GAB/PREF nº 3470, de 12.04.2019. Representante da Secretaria de Administração e Gestão de Pessoas - SADGP
José Ricardo Wanderlei Dantas de Oliveira, Auditor da Receita Federal do Brasil, RG n° 2.416.382 SDS-PE, CPF nº 457.021.954-34, residente e domiciliado na Rua General Abreu e Lima, nº 233, Apt. 201, Edifício Morada Ilha Verde, Tamarineira, Recife-PE, CEP: 52.051-175. Portaria GAB/PREF nº 2148, de 22.10.2018. Representante da Secretaria de Finanças - SEFIN	Bruno César Souza Pereira, CPF nº 061.441.804-60. Portaria GAB/PREF nº 3786, de 10.05.2019. Representante da Secretaria de Finanças- SEFIN

Documento Assinado Digitalmente por: MANOEL CARNEIRO SOARES CARDOSO
Acesse em: https://etce.tce.pe.gov.br/epp/validaDoc.seam Código do documento: d60c38e0-96dc-457a-a5ad-2dd6731f79a8

Wladimir Cordeiro de Amorim, Advogado, RG nº 2.892.084 SDS-PE, CPF nº 487.134.734-68, residente e domiciliado na Rua do Futuro, n° 10, Apt. 202, Graças, Recife-PE, CEP: 52.050-005. Portaria GAB/PREF nº 4247, de 13.09.2017. Representante da Procuradoria Geral do Município – PGM.	Karina Daniele da Silva Monteiro, CPF nº 007.430.304-00. Portaria GAB/PREF nº 4247, de 13.09.2017. Representante da Procuradoria Geral do Município – PGM.
Gabriel Andrade Leitão de Melo, Administrador, RG nº 5.888.274 SDS-PE, CPF n° 061.844.634-62, residente e domiciliado na Rua Amaro Coutinho, nº 750, Apt. 2801, Rosarinho, Recife-PE, CEP: 52.041-305. Portaria GAB/PREF nº 4247, de 13.09.2017. Representante da Secretaria de Governo e Participação Social – SEGOV.	Antônia Aurora da Silva Pontes, CPF n° 128.029.564-34. Portaria GAB/PREF nº 4247, de 13.09.2017. Representante da Secretaria de Governo e Participação Social – SEGOV.
Vitor Pavesi, Administrador, RG nº 5.863.873 SSP-PE, CPF nº 087.104.794-22, residente e domiciliado na Rua Capitão Rebelinho, nº 679, Apt. 501, Pina, Recife-PE, CEP: 51011-010. Portaria GAB/PREF nº 3061, de 11.03.2019. Representante da Secretaria de Educação - SE	Antônio Alexsandro Lima Xavier, CPF n° 948.784.554-20. Portaria GAB/PREF nº 4247, de 13.09.2017. Representante da Secretaria de Educação - SE.

II - representante do Poder Legislativo Municipal:

TITULAR	SUPLENTE
Samuel Rodrigues dos Santos Salazar, Advogado, nº 29.005 -OAB/PE, CPF n º 051.331.604-37, residente e domiciliado na Rua Tabaiares, nº 400, Apt. 2501, Torre A, Edf. Via	Rodrigo Bezerra Coutinho de Melo, CPF n° 098.147.114-54. Portaria GAB/PREF nº 4247, de 13.09.2017. Representante da Câmara Municipal do Recife

Documento Assinado Digitalmente por: MANOEL CARNEIRO SOARES CARDOSO
Acesse em: https://etce.tce.pe.gov.br/epp/validaDoc.seam Código do documento: d60c38e0-96dc-457a-a5ad-2dd6731f79a8

Capibaribe, Ilha do Retiro, Recife-PE, CEP: 50.750-230. Portaria GAB/PREF nº 5412, de 27.12.2019. Representante da Câmara Municipal do Recife	

III - representantes dos Beneficiários:

TITULAR	SUPLENTE
Ana Lúcia Gomes da Silva, Servidora Público Municipal, RG nº 3.802.590 SDS-PE, CPF n° 708.103.204-44, residente e domiciliado na Rua Cel. Mario Libório nº 314, Campina do Barreto, Recife-PE, CEP: 52.121-000. Portaria GAB/PREF nº 4247, de 13.09.2017. Representante do Sindicato Municipal dos Profissionais de Ensino da Rede Oficial do Recife – SIMPERE.	Igor Correa de Andrade, Professor, RG n° 7.340.638 SDS-PE, CPF nº 071.338.594-40, residente e domiciliado em Rua Dom João Costa, nº 56, Apt. 24, Torreão, Recife-PE, CEP: 52.030-220. Portaria GAB/PREF nº 0404, de 05.03.2018. Representante do Sindicato Municipal dos Profissionais de Ensino da Rede Oficial do Recife – SIMPERE.
Geferson Thiago Fernandes da Silva, Servidor Público Municipal, RG nº 5.955.489 SDS-PE, CPF n° 051.693.294-23, residente e domiciliado na Rua Sertânia, nº 20, Jordão Alto, Recife-PE, CEP: 51.260-390. Portaria GAB/PREF nº 1430, de 06.08.2018. Representante do Sindicato dos Servidores e Empregados Públicos Municipais da Administração Direta e Indireta da Cidade do Recife – SINDSEPRE.	Irene Maria de Santana, CPF nº 415.828.294-20. Portaria GAB/PREF nº 4247, de 13.09.2017. Representante do Sindicato dos Servidores e Empregados Públicos Municipais da Administração Direta e Indireta da Cidade do Recife – SINDSEPRE.
Clênio Nogueira de Carvalho, Procurador Judicial e Advogado, RG n° 5.160.422 SSP-PE, CPF n° 695.454.994-00, residente e domiciliado na Rua Monsenhor Silva, nº 223, Apt. 1602,	Oswaldo Naves Vieira Júnior, CPF nº 641.338.264-34. Portaria GAB/PREF nº 4247, de 13.09.2017. Representante da Associação dos Procuradores do Município do Recife – APMR.

Documento Assinado Digitalmente por: MANOEL CARNEIRO SOARES CARDOSO
Acesse em: https://etce.tce.pe.gov.br/epp/validaDoc.seam Código do documento: d60c38e0-96dc-457a-a5ad-2dd6731f79a8

Madalena, Recife-PE, CEP: 50.610-360. Portaria GAB/PREF nº 4247, de 13.09.2017. Representante da Associação dos Procuradores do Município do Recife - APMR.	
Antônio Marcos Medeiros de Araújo, Aposentado, RG nº 7.684.621 SDS-PE, CPF n° 317.032.597-34, residente e domiciliado na Rua Abraham Lincoln, nº 137, Apt. 1301, Parnamirim, Recife-PE, CEP: 52.060-190. do Sindicato dos Fazendários do Município do Recife - AFREM SINDICAL.	Carlos Hermano de Melo Furtado de Mendonça, Auditor do Tesouro Municipal, RG nº 3.696.151 SSP-PE, CPF n° 770.113.094-20, residente e domiciliado na Rua Guilherme Brasileiro, S/N, Condomínio Flor da Mata, Lote A5, Borralho, Camaragibe-PE, CEP: 54.789-480. Representante do Sindicato dos Fazendários do Município do Recife - AFREM SINDICAL.

Marconi Muzzio Pires de Paiva Filho, Secretário de Administração e Gestão de Pessoas, foi designado para presidir o Conselho Municipal de Previdência da Autarquia Municipal de Previdência e Assistência à Saúde dos Servidores, em consonância com o § 2º do art. 17 do Decreto nº 30.755 de 06 de setembro de 2017, conforme portaria GAB/PREF nº 0925, de 18.02.2019.

Conselho Fiscal da Autarquia Municipal de Previdência e Assistência à Saúde dos Servidores, segundo o art. 15, *caput,* da Lei nº 16.729, de 27 de dezembro de 2001, e o art. 23, *caput,* c/c o parágrafo único do art. 32, ambos do Decreto nº 30.755 de 06 de setembro de 2017, os seguintes membros Titulares:

I - Representantes da Patrocinadora:

TITULAR
Rodrigo Mota de Farias, Servidor Público Municipal, RG nº 5.422.041 SDS-PE, CPF n° 046.156.664-89, residente e domiciliado na Rua da Fundição, nº 377, Santo Amaro, Recife-PE, CEP: 50.040-100. Portaria GAB/PREF nº 4247, de 13.09.2017. Representante da Secretaria de Governo e Participação Social - SEGOV.

Documento Assinado Digitalmente por: MANOEL CARNEIRO SOARES CARDOSO
Acesse em: https://etce.tce.pe.gov.br/epp/validaDoc.seam Código do documento: d60c38e0-96dc-457a-a5ad-2dd6731f79a8

Marcio Gustavo Tavares Gouveia de Carvalho, Advogado, RG nº 3.436.992 SDS-PE, CPF nº 688.257.064-72, residente e domiciliado na Rua Prof. Anunciada da Rocha Melo, nº 70, Apt. 1001, Madalena, Recife-PE, CEP: 50.710-390. Portaria GAB/PREF nº 4233, de 21.06.2019. Representante da Secretaria de Finanças - SEFIN
Carmen Sofia Carvalho do Nascimento, Advogada, RG nº 6.194.372 SDS-PE, CPF n° 047.730.874-04, residente e domiciliado na Rua José de Vasconcelos, nº 168, Tamarineira, Recife-PE, CEP: 52.110-040. Portaria GAB/PREF nº 1716, de 29.08.2018. Representante da Controladoria Geral do Município – CGM.

II - Representantes dos Participantes:

TITULAR
Clínio Francisco De Oliveira, Servidor Público Municipal, RG nº 2.468.569 SDS-PE, CPF n° 455.710.664-15, residente e domiciliado na Rua A-12, nº 25, Rio Doce, Olinda-PE, CEP: 53.150-180. Portaria GAB/PREF nº 4247, de 13.09.2017. Representante do Sindicato dos Servidores e Empregados Públicos Municipais da Administração Direta e Indireta da Cidade do Recife – SINDSEPRE.
Petrônio Lira Magalhães, Auditor do Tesouro Municipal, RG n° 1.942.028 SDS-PE, CPF n ° 276.984.834-87, residente e domiciliado na Rua Santo Elias, nº 420, Apt. 204, Espinheiro, Recife-PE, CEP: 52.020-095. Portaria GAB/PREF nº 4247, de 13.09.2017. Representante do Sindicato dos Fazendários do Município do Recife - AFREM SINDICAL.
Carlos Elias Andrade, Servidor Público Municipal, RG nº 3.518.190 SSP-PE, CPF n° 668.044.184-68, residente e domiciliado na Rua Onze de Fevereiro, nº 75, Apt. 107, BL B, Cordeiro, Recife-PE, CEP: 50.640-340. Portaria GAB/PREF nº 4247, de 13.09.2017. Representante do Sindicato Municipal dos Profissionais de Ensino da Rede Oficial do Recife - SIMPERE.

Petrônio Lira Magalhães, foi eleito, em 25.07.2017 pelos representantes dos servidores no Conselho Fiscal e no Conselho Municipal de Previdência, por eficácia do art. 15, *caput,* da Lei nº 16.729, de 27 de dezembro de 2001 e do § 1º do art. 23 do Decreto nº

Documento Assinado Digitalmente por: MANOEL CARNEIRO SOARES CARDOSO
Acesse em: https://etce.tce.pe.gov.br/epp/validaDoc.seam Código do documento: d60c38e0-96dc-457a-a5ad-2dd6731f79a8

30.755 de 06 de setembro de 2017, conforme ata do Conselho Fiscal datada de 25 de julho de 2017.

Comitê de Investimentos do Regime Próprio de Previdência Social – RPPS do Município do Recife, em consonância com o art. 26, c/c o parágrafo único do art. 32, ambos do Decreto nº 30.755 de 06 de setembro de 2017, os seguintes membros Titulares com seus respectivos Suplentes:

TITULAR
Manoel Carneiro Soares Cardoso, Delegado de Polícia Civil Aposentado, RG nº 1.024.581 SDS-PE, CPF nº 091.325.624-20, residente e domiciliado à Rua Neto Campelo, nº 70, Apt. 1702, Torre, Recife – PE, CEP: 50.710-450. Portaria GAB/PREF nº 4247, de 13.09.2017. Diretor-Presidente da Autarquia Municipal de Previdência e Assistência à Saúde dos Servidores – AMPASS.
Francisco Canindé Antunes Furtado Júnior, Vice-Diretor Presidente, RG nº 2.225.210 SDS-PE, CPF nº 416.004.444-15, residente e domiciliado na Av. Boa Viagem, nº 826, Apt. 401, Boa Viagem, Recife-PE. Portaria GAB/PREF nº 4247, de 13.09.2017. Diretor Executivo da Autarquia Municipal de Previdência e Assistência à Saúde dos Servidores – AMPASS.
José Marcos Alves de Barros, Gerente de Investimentos, RG n° 1.932.725 SDS-PE, CPF nº 334.326.354-00, residente e domiciliado na Rua Luiz de Farias Barbosa, nº 364, Apt. 902, Boa Viagem, Recife-PE, CEP: 51.020-110. Portaria GAB/PREF nº 4247, de 13.09.2017. Gerente de Investimentos da Autarquia Municipal de Previdência e Assistência à Saúde dos Servidores – AMPASS.
Andreson Carlos Gomes de Oliveira, Servidor Público Municipal, RG n° 5.530.514 SDS-PE, CPF n° 052.430.264-25, residente e domiciliado na Av. São Paulo, nº 55, Apt. 203, Bl C, Jardim São Paulo, Recife-PE, CEP: 50.781-600. Portaria GAB/PREF nº 4247, de 13.09.2017. Chefe da Divisão de Investimentos da Autarquia Municipal de Previdência e Assistência à Saúde dos Servidores – AMPASS.
Paulo José Barbosa, Servidor Público Municipal, RG nº 5.247.142 SDS-PE, CPF nº 024.472.084-30, residente e domiciliado na Rua do Paissandu, nº 678, Paissandu, Recife-PE, CEP: 52.010-000. Portaria GAB/PREF nº 4247, de 13.09.2017 Dispensado pela Portaria GAB/PREF nº 221, de 16.10.2020 Servidor da Gerência de Investimentos da Autarquia Municipal de Previdência e Assistência à Saúde dos Servidores - AMPASS

Documento Assinado Digitalmente por: MANOEL CARNEIRO SOARES CARDOSO
Acesse em: https://etce.tce.pe.gov.br/epp/validaDoc.seam Código do documento: d60c38e0-96dc-457a-a5ad-2dd6731f79a8

Gustavo Lins Dourado, Administrador, RG nº 6.903.040 SDS-PE, CPF nº 014.313.834-06, residente e domiciliado na Rua Juarez Millet, nº 602, Jiquiá, Recife-PE, CEP 50.771-040. Portaria GAB/PREF nº 221, de 16.10.2020	
TITULAR	**SUPLENTE**
Roberto Wagner Martins Mateus, Funcionário Público, RG nº 97.029.082.679 SSP-CE, CPF nº 638.253.413-72, residente e domiciliado na Rua Estudante Luiz Brayner de Andrade Filho, nº 04, Rio Doce, Olinda-PE, CEP: 53.150-040. Portaria GAB/PREF nº 4247, de 13.09.2017. Representante da Secretaria de Administração e Gestão de Pessoas – SADGP.	**Gilson Luís Azevedo do Nascimento**, CPF nº 400.137.154-53. Portaria GAB/PREF nº 4247, de 13.09.2017. Representante da Secretaria de Administração e Gestão de Pessoas – SADGP.
Rodrigo Chagas de Sá, Servidor Público Municipal, RG n° 4.111.389 SDS/PE, CPF n° 906.609.194-00, residente e domiciliado à Rua Caio Pereira, nº 225, Apt. 2001, Rosarinho, Recife-PE, CEP 52.041-045. Portaria GAB/PREF nº 4237, de 26.06.2019. Representante da Secretaria de Finanças – SEFIN.	**Joaquim José Cordeiro Pessoa Pinto**, CPF nº 020.453.054-73. Portaria GAB/PREF nº 4247, de 13.09.2017. Representante da Secretaria de Finanças – SEFIN.

Manoel Carneiro Soares Cardoso é o Presidente do <u>Comitê de Investimentos do Regime Próprio de Previdência Social – RPPS do Município do Recife.</u> acordo com o § 2º do art. 29 do Decreto nº 30.755, de 06 de setembro de 2017, conforme Portaria GAB/PREF nº 3469, de 12.04.2019.

MANOEL CARNEIRO SOARES CARDOSO: 09132562420

Assinado digitalmente por MANOEL CARNEIRO SOARES CARDOSO:09132562420
DN: C=BR, O=ICP-Brasil, OU=Secretaria da Receita Federal do Brasil - RFB, OU=RFB e-CPF A3, OU=(EM BRANCO), OU=Autenticado por AR Fecomercio PE, CN=MANOEL CARNEIRO SOARES CARDOSO:09132562420
Razão: Eu sou o autor deste documento
Localização: sua localização de assinatura aqui
Data: 2021-02-11 11:06:24
Foxit Reader Versão: 10.0.1

Recife,11 de fevereiro de 2021

Manoel Carneiro Soares Cardoso
Diretor - Presidente

Documento Assinado Digitalmente por: MANOEL CARNEIRO SOARES CARDOSO
Acesse em: https://etce.tce.pe.gov.br/epp/validaDoc.seam Código do documento: d60c38e0-96dc-457a-a5ad-2dd6731f79a8

Documento Assinado Digitalmente por: MANOEL CARNEIRO SOARES CARDOSO
Acesse em: https://etce.tce.pe.gov.br/epp/validaDoc.seam Código do documento: 36d79800-65c0-4324-b75f-9aa1a95c5ae3

FUNDO PREVIDENCIÁRIO RECIPREV

DECLARAÇÃO

Declaramos, a fim de atender ao disposto no Item 36, do Anexo X, da Resolução nº 110 , de 09 de dezembro de 2020, que as Atas dos Órgãos Colegiados, do Regime Próprio de Previdência dos Servidores do Recife (RPPS), encontram-se disponíveis no site: www.reciprev.recife.pe.gov.br/ Órgãos Colegiados /Conselho Municipal de Previdência / Conselho Fiscal / Comitê de Investimentos, devido ao tamanho dos documentos exceder o máximo permitido , conforme redação dada pela Resolução TC nº 48, de 19 de dezembro de 2018.

Recife, 11 de março de 2021.

MANOEL CARNEIRO SOARES CARDOSO:09132562420

Assinado digitalmente por MANOEL CARNEIRO SOARES CARDOSO:09132562420
DN: C=BR, O=ICP-Brasil, OU=Presencial, OU=08088676000271, OU=Secretaria da Receita Federal do Brasil - RFB, OU=RFB e-CPF A3, OU=(em branco), CN=MANOEL CARNEIRO SOARES CARDOSO:09132562420
Razão: Eu sou o autor deste documento
Localização: sua localização de assinatura aqui
Data: 2021-03-11 18:58:09
Foxit Reader Versão: 10.0.1

MANOEL CARNEIRO SOARES CARDOSO
Diretor Presidente

Documento Assinado Digitalmente por: MANOEL CARNEIRO SOARES CARDOSO
Acesse em: https://etce.tce.pe.gov.br/epp/validaDoc.seam Código do documento: 5a383dcd-a2bb-4e79-a24f-892ff4c453b0

Relatório Mensal de Investimentos

Portaria MPS Nº 519, de 24 de agosto de 2011, Art 3º, V

RECIFE
PREFEITURA DA CIDADE

RECIPREV

Autarquia Municipal de Previd¸ncia e Assist¸ncia ¯ Saßde dos Servidores

Relatæ rios da Carteira de Investimentos RECIPREV

Data da Posi´²o:	31/01/2020

Composi´²o da Carteira de Investimentos RECIPREV (Gestores)			
Renda Fixa			**%**
CAIXA ECONOMICA FEDERAL	R$	536.767.638,22	22,72%
BB DTVM (GRUPO BANCO DO BRASIL)	R$	447.339.822,81	18,93%
BRAM - DTVM (GRUPO BRADESCO)	R$	183.259.014,35	7,76%
TESOURO NACIONAL (CUSTÞDIA NO BANCO DO BRASIL)	R$	158.391.204,96	6,70%
SANTANDER BRASIL GESTÚO DE RECURSOS LTDA	R$	108.923.954,67	4,61%
SULAMßRICA INVESTIMENTOS GESTORA DE RECURSOS S.A.	R$	54.156.677,36	2,29%
WESTERN ASSET MANAGEMENT DTVM LTDA	R$	45.420.703,07	1,92%
ITAU UNIBANCO (GRUPO ITAÚ)	R$	39.980.851,32	1,69%
MONGERAL AEGON INVESTIMENTOS LTDA	R$	10.161.826,85	0,43%
XP GESTÚO DE RECURSOS LTDA	R$	6.006.586,12	0,25%
SOCOPA SOCIEDADE CORRETORA PAULISTA S.A.	R$	0,00	0,00%
TOTAL RF	R$	1.590.408.279,74	67,32%
Renda Vari®vel			**%**
CAIXA ECONOMICA FEDERAL	R$	172.590.910,93	7,31%
VINCI EQUITIES GESTORA DE RECURSOS LTDA (GRUPO VINCI PARTNERS)	R$	107.470.883,39	4,55%
ITAU UNIBANCO (GRUPO ITAÚ)	R$	83.195.749,74	3,52%
BRAM - DTVM (GRUPO BRADESCO)	R$	74.480.529,66	3,15%
SULAMßRICA INVESTIMENTOS GESTORA DE RECURSOS S.A.	R$	67.993.390,85	2,88%
SANTANDER BRASIL GESTÚO DE RECURSOS LTDA	R$	66.310.727,92	2,81%
CONSTMNCIA INVESTIMENTOS LTDA	R$	30.376.575,96	1,29%
AZ QUEST INVESTIMENTOS LTDA	R$	30.122.875,82	1,27%
XP GESTÚO DE RECURSOS LTDA	R$	27.488.410,83	1,16%
QUELUZ GESTÚO DE RECURSOS FINANCEIROS LTDA	R$	18.447.565,78	0,78%
WESTERN ASSET MANAGEMENT DTVM LTDA	R$	14.239.962,43	0,60%
BRPP GESTÚO DE P. EST. LTDA (GRUPO BRASIL PLURAL)	R$	8.381.689,25	0,35%
SOCOPA SOCIEDADE CORRETORA PAULISTA S.A.	R$	7.433.958,06	0,31%
LAD CAPITAL GESTORA DE RECURSOS LTDA	R$	6.345.793,92	0,27%
RIO BRAVO INVESTIMENTOS LTDA	R$	3.666.275,48	0,16%
BRZ INVESTIMENTOS LTDA	R$	1.508.365,85	0,06%
TOTAL RV	R$	720.053.665,86	30,48%
Exterior			**%**
CAIXA ECONOMICA FEDERAL	R$	52.145.742,29	2,21%
TOTAL EXTERIOR	R$	52.145.742,29	2,21%
SALDO CONTA CORRENTE	R$	1,00	0,00%
PATRIMXNIO	R$	2.362.607.688,90	100,00%

Composi´²o da Carteira de Investimentos RECIPREV (Administradores)			
Renda Fixa			**%**
CAIXA ECONOMICA FEDERAL	R$	536.767.638,22	22,72%
BB DTVM (GRUPO BANCO DO BRASIL)	R$	447.339.822,81	18,93%
BANCO BRADESCO S.A. (GRUPO BRADESCO)	R$	183.259.014,35	7,76%
TESOURO NACIONAL (CUSTÞDIA NO BANCO DO BRASIL)	R$	158.391.204,96	6,70%
BANCO SANTANDER BRASIL S.A.	R$	108.923.954,67	4,61%
BEM - DTVM LTDA (GRUPO BRADESCO)	R$	64.318.504,20	2,72%
BANCO BNP PARIBAS BRASIL S.A	R$	45.420.703,07	1,92%
ITAU UNIBANCO (GRUPO ITAÚ)	R$	39.980.851,32	1,69%
INTRAG DISTRIBUIDORA DE TPTULOS E VALORES MOBILIßRIOS LTDA (GRUPO ITAÚ)	R$	6.006.586,12	0,25%
TOTAL RF	R$	1.590.408.279,74	67,32%
Renda Vari®vel			**%**
BEM - DTVM LTDA (GRUPO BRADESCO)	R$	249.995.186,32	10,58%
CAIXA ECONOMICA FEDERAL	R$	246.218.921,29	10,42%
ITAU UNIBANCO (GRUPO ITAÚ)	R$	83.195.749,74	3,52%
BANCO SANTANDER BRASIL S.A.	R$	66.310.727,92	2,81%
INTRAG DISTRIBUIDORA DE TPTULOS E VALORES MOBILIßRIOS LTDA (GRUPO ITAÚ)	R$	27.488.410,83	1,16%
BANCO BNP PARIBAS BRASIL S.A	R$	14.239.962,43	0,60%
BNY MELLON SERVIßOS FINANCEIROS DTVM S.A.	R$	13.650.314,02	0,58%
SOCOPA SOCIEDADE CORRETORA PAULISTA S.A.	R$	7.433.958,06	0,31%
LAD CAPITAL GESTORA DE RECURSOS LTDA	R$	6.345.793,92	0,27%
BB DTVM (GRUPO BANCO DO BRASIL)	R$	5.174.641,33	0,22%
TOTAL RV	R$	720.053.665,87	30,48%
Exterior			**%**
CAIXA ECONOMICA FEDERAL	R$	52.145.742,29	2,21%
TOTAL EXTERIOR	R$	52.145.742,29	2,21%
SALDO CONTA CORRENTE	R$	1,00	0,00%
PATRIMXNIO	R$	2.362.607.688,90	100,00%

Documento Assinado Digitalmente por: MANOEL CARNEIRO SOARES CARDOSO
Acesse em: https://etce.tce.pe.gov.br/epp/validaDoc.seam Código do documento: 5a383dcd-a2bb-4e79-a24f-892ff4c453b0

Nome do Fundo	Gestor	Administrador	Taxa de Administra´²o Anual (%)	Benchmark (Pndice de Refer, ncia anual)	Taxa Performance*	% PL RECIPREV	% PL Fundo		Valor (R$)	CNPJ	Rentabilidade do Produto (mensal)	Rentabilidade do Produto (anual)	Prazo de Liquida´²o	Artigo da Resolu´²o 3.922/10	Classe de Risco
BB PREVIDENCIƎRIO RENDA FIXA ALOCA¤ûO ATIVA FUNDO DE INVESTIMENTO EM COTAS DE FUNDO DE INVESTIMENTO	BB DTVM (GRUPO BANCO DO BRASIL)	BB DTVM (GRUPO BANCO DO BRASIL)	0,30 a 0,50	IMA GERAL EX-C	N²o possui	0,00%	0,00%	-R$	0,00	25.078.994/0001-90	0,49%	0,49%	Curto Prazo	FI 100% T¶tulos PØblicos	Risco Muito Alto
BB PREVIDENCIƎRIO RENDA FIXA FLUXO FUNDO DE INVESTIMENTO EM COTAS DE FUNDOS DE INVESTIMENTO	BB DTVM (GRUPO BANCO DO BRASIL)	BB DTVM (GRUPO BANCO DO BRASIL)	1,00%	CDI	N²o possui	0,05%	0,07%	R$	1.118.082,23	13.077.415/0001-05	0,29%	0,29%	Curto Prazo	FI Renda Fixa - Geral	Risco Muito Alto
BB PREVIDENCIƎRIO RENDA FIXA IMA-B TPTULOS PØBLICOS FUNDO DE INVESTIMENTO	BB DTVM (GRUPO BANCO DO BRASIL)	BB DTVM (GRUPO BANCO DO BRASIL)	0,20%	IMA-B	N²o possui	12,47%	4,55%	R$	294.695.122,81	07.442.078/0001-05	0,26%	0,26%	Curto Prazo	FI 100% T¶tulos PØblicos	Risco Muito Alto
BB PREVIDENCIƎRIO RENDA FIXA TPTULOS PØBLICOS IPCA FUNDO DE INVESTIMENTO	BB DTVM (GRUPO BANCO DO BRASIL)	BB DTVM (GRUPO BANCO DO BRASIL)	0,15%	IPCA + 6,00%	N²o possui	1,05%	7,22%	R$	24.709.109,91	15.486.093/0001-83	0,67%	0,67%	M¶dio Prazo	FI 100% T¶tulos PØblicos	Risco Alto
BB PREVIDENCIƎRIO RENDA FIXA TPTULOS PØBLICOS IPCA III FUNDO DE INVESTIMENTO	BB DTVM (GRUPO BANCO DO BRASIL)	BB DTVM (GRUPO BANCO DO BRASIL)	0,20%	IPCA + 6,00%	N²o possui	3,44%	9,05%	R$	81.276.755,62	19.303.795/0001-35	0,42%	0,42%	Longo Prazo	FI 100% T¶tulos PØblicos	Risco Muito Alto
BB PREVIDENCIƎRIO RENDA FIXA TPTULOS PØBLICOS IPCA VI FUNDO DE INVESTIMENTO	BB DTVM (GRUPO BANCO DO BRASIL)	BB DTVM (GRUPO BANCO DO BRASIL)	0,20%	IMA-B	N²o possui	1,29%	10,61%	R$	30.557.656,65	19.523.306/0001-50	0,69%	0,69%	M¶dio Prazo	FI 100% T¶tulos PØblicos	Risco Alto
BB PREVIDENCIƎRIO RENDA FIXA TPTULOS PØBLICOS VII FUNDO DE INVESTIMENTO	BB DTVM (GRUPO BANCO DO BRASIL)	BB DTVM (GRUPO BANCO DO BRASIL)	0,20%	IMA-B	N²o possui	0,63%	2,16%	R$	14.983.095,60	19.523.305/0001-06	0,20%	0,20%	M¶dio Prazo	FI 100% T¶tulos PØblicos	Risco Baixo
BRADESCO INSTITUCIONAL FUNDO DE INVESTIMENTO EM COTAS DE FUNDOS DE INVESTIMENTO RENDA FIXA IMA-B	BRAM - DTVM (GRUPO BRADESCO)	BANCO BRADESCO S.A. (GRUPO BRADESCO)	0,20%	IMA-B	N²o possui	7,75%	9,38%	R$	183.148.720,88	08.702.798/0001-25	0,27%	0,27%	Curto Prazo	FI Renda Fixa - Geral	Risco Baixo
FUNDO DE INVESTIMENTO EM COTAS DE FUNDOS DE INVESTIMENTO RENDA FIXA CURTO PRAZO PODER PØBLICO	BRAM - DTVM (GRUPO BRADESCO)	BANCO BRADESCO S.A. (GRUPO BRADESCO)	3,00%	CDI	N²o possui	0,00%	0,02%	R$	110.293,47	13.397.466/0001-14	0,15%	0,15%	Curto Prazo	FI Renda Fixa - Geral	Risco Muito Baixo
FUNDO DE INVESTIMENTO CAIXA BRASIL 2024 I TPTULOS PØBLICOS RENDA FIXA	CAIXA ECONOMICA FEDERAL	CAIXA ECONOMICA FEDERAL	0,20%	IMA-B	N²o possui	1,09%	5,61%	R$	25.646.775,00	18.598.288/0001-03	0,80%	0,80%	M¶dio Prazo	FI 100% T¶tulos PØblicos	Risco M¶dio
FUNDO DE INVESTIMENTO CAIXA BRASIL 2024 IV TPTULOS PØBLICOS RENDA FIXA	CAIXA ECONOMICA FEDERAL	CAIXA ECONOMICA FEDERAL	0,20%	IMA-B	N²o possui	1,31%	2,17%	R$	30.878.980,00	20.139.595/0001-78	0,80%	0,80%	M¶dio Prazo	FI 100% T¶tulos PØblicos	Risco M¶dio
FUNDO DE INVESTIMENTO CAIXA BRASIL 2030 II TPTULOS PØBLICOS RENDA FIXA	CAIXA ECONOMICA FEDERAL	CAIXA ECONOMICA FEDERAL	0,20%	IMA-B	N²o possui	0,32%	10,87%	R$	7.486.216,00	19.769.046/0001-06	1,15%	1,15%	Longo Prazo	FI 100% T¶tulos PØblicos	Risco M¶dio
FUNDO DE INVESTIMENTO CAIXA BRASIL 2030 III TPTULOS PØBLICOS RENDA FIXA	CAIXA ECONOMICA FEDERAL	CAIXA ECONOMICA FEDERAL	0,20%	IMA-B	N²o possui	0,50%	3,17%	R$	11.742.605,00	20.139.534/0001-00	1,15%	1,15%	Longo Prazo	FI 100% T¶tulos PØblicos	Risco M¶dio
FUNDO DE INVESTIMENTO CAIXA BRASIL IMA-B 5 TPTULOS PØBLICOS RENDA FIXA LONGO PRAZO	CAIXA ECONOMICA FEDERAL	CAIXA ECONOMICA FEDERAL	0,20%	IMA-B 5	N²o possui	15,47%	3,77%	R$	365.484.307,38	11.060.913/0001-10	0,54%	0,54%	Curto Prazo	FI 100% T¶tulos PØblicos	Risco M¶dio
FUNDO DE INVESTIMENTO EM DIREITOS CREDITƠRIOS MULTISSETORIAL INVEST DUNAS LP (COTAS SNNIORES)	SOCOPA SOCIEDADE CORRETORA PAULISTA S.A.	SOCOPA SOCIEDADE CORRETORA PAULISTA S.A.	0,20%	125% do DI	N²o possui	0,00%	14,22%	R$	0,00	13.633.964/0001-19	0,00%	0,00%	M¶dio Prazo	FI em Direitos CreditÆrios - Cota S¸nior	Risco Muito Alto
ITAÚ INSTITUCIONAL ALOCA¤ûO DINMMICA RENDA FIXA FUNDO DE INVESTIMENTO EM COTAS DE FUNDOS DE INVESTIMENTO	ITAU UNIBANCO (GRUPO ITAÚ)	ITAU UNIBANCO (GRUPO ITAÚ)	0,40%	IPCA	N²o possui	1,69%	0,77%	R$	39.980.851,32	21.838.150/0001-49	0,34%	0,34%	Curto Prazo	FI Renda Fixa - Geral	Risco Muito Alto
MONGERAL AEGON INFLA¤ûO REFERENCIADO IMA-B FI RF LP	MONGERAL AEGON INVESTIMENTOS LTDA	BEM - DTVM LTDA (GRUPO BRADESCO)	0,55%	IMA-B	0,2	0,43%	8,09%	R$	10.161.826,85	14.115.118/0001-70	0,30%	0,30%	Curto Prazo	FI Renda Fixa "Referenciado"	Risco Alto

Documento Assinado Digitalmente por: MANOEL CARNEIRO SOARES CARDOSO
Acesse em https://etce.tce.pe.gov.br/epp/validaDoc.seam Código do documento: 5a383dcd-a2bb-4e79-a24f-892ff4c453b0

Nome do Fundo	Gestor	Administrador	Taxa de Administra´²o Anual (%)	Benchmark (Pndice de Refer¸ncia anual)	Taxa Performance*	% PL RECIPREV	% PL Fundo		Valor (R$)	CNPJ	Rentabilidade do Produto (mensal)	Rentabilidade do Produto (anual)	Prazo de Liquida´²o	Artigo da Resolu´²o 3.922/10	Class... Risc... Fundo
SANTANDER FUNDO DE INVESTIMENTO EM COTAS DE FUNDOS DE INVESTIMENTO IMA-B 5 TPTULOS PΩBLICOS RF	SANTANDER BRASIL GESTŰO DE RECURSOS LTDA	BANCO SANTANDER BRASIL S.A.	0,20%	IMA-B 5	N²o possui	4,61%	9,47%	R$	108.923.954,67	13.455.117/0001-01	0,54%	0,54%	Curto Prazo	FI 100% T°tulos Pßblicos	Risco M¶dio
SUL AM§RICA INFLATIE FI RF LONGO PRAZO	SULAM§RICA INVESTIMENTOS GESTORA DE RECURSOS S.A.	BEM - DTVM LTDA (GRUPO BRADESCO)	0,40%	IMA-B	20,00%	2,29%	3,44%	R$	54.156.677,36	09.326.708/0001-01	-0,35%	-0,35%	Curto Prazo	FI 100% T°tulos Pßblicos	Risco M¶dio
TESOURO IPCA COM JUROS SEMESTRAIS (ANTIGA NTN-B 2045)-CΦDIGO: 10359219 (7604)	TESOURO NACIONAL (CUSTΦDIA NO BANCO DO BRASIL)	TESOURO NACIONAL (CUSTΦDIA NO BANCO DO BRASIL)	0,00%	IPCA+7.002299% %	N²o possui	1,26%	0,00%	R$	29.693.605,76		1,39%	1,39%	M¶dio Prazo	T°tulos Pßblicos de emiss²o do TN (SELIC)	Risco Muito Baixo
TESOURO IPCA COM JUROS SEMESTRAIS (ANTIGA NTN-B 2045)-CΦDIGO: 10359220 (7608)	TESOURO NACIONAL (CUSTΦDIA NO BANCO DO BRASIL)	TESOURO NACIONAL (CUSTΦDIA NO BANCO DO BRASIL)	0,00%	IPCA+7.002655%	N²o possui	2,70%	0,00%	R$	63.838.606,01		1,39%	1,39%	M¶dio Prazo	T°tulos Pßblicos de emiss²o do TN (SELIC)	Risco Muito Baixo
TESOURO IPCA COM JUROS SEMESTRAIS (ANTIGA NTN-B 2045)-CΦDIGO: 6650570 (7647)	TESOURO NACIONAL (CUSTΦDIA NO BANCO DO BRASIL)	TESOURO NACIONAL (CUSTΦDIA NO BANCO DO BRASIL)	0,00%	IPCA+6.261127%	N²o possui	1,37%	0,00%	R$	32.446.677,83		1,33%	1,33%	M¶dio Prazo	T°tulos Pßblicos de emiss²o do TN (SELIC)	Risco Muito Baixo
TESOURO IPCA COM JUROS SEMESTRAIS (ANTIGA NTN-B 2045)-CΦDIGO: 6650571 (7632)	TESOURO NACIONAL (CUSTΦDIA NO BANCO DO BRASIL)	TESOURO NACIONAL (CUSTΦDIA NO BANCO DO BRASIL)	0,00%	IPCA+6.269771%	N²o possui	1,37%	0,00%	R$	32.412.315,36		1,33%	1,33%	M¶dio Prazo	T°tulos Pßblicos de emiss²o do TN (SELIC)	Risco Muito Baixo
WESTERN ASSET IMAB5 ATIVO FUNDO DE INVESTIMENTO RENDA FIXA	WESTERN ASSET MANAGEMENT DTVM LTDA	BANCO BNP PARIBAS BRASIL S.A	0,40%	IMA-B 5	N²o possui	1,92%	8,70%	R$	45.420.703,07	17.517.577/0001-78	0,90%	0,90%	Curto Prazo	FI 100% T°tulos Pßblicos	Risco M¶dio
XP INFLA¤ŰO REFERENCIADO IPCA FUNDO DE INVESTIMENTO RENDA FIXA LP	XP GESTŰO DE RECURSOS LTDA	INTRAG DISTRIBUIDORA DE TPTULOS E VALORES MOBILIΞRIOS LTDA (GRUPO ITAΩ)	0,50%	IMA-B 5	N²o possui	0,25%	1,02%	R$	6.006.586,12	14.146.491/0001-98	0,69%	0,69%	Curto Prazo	FI Renda Fixa "Referenciado"	Risco M¶dio
Renda Fixa						67,32%		R$	1.590.408.279,74			0,50%			
CONSTMNCIA LEGAN BRASIL FUNDO DE INVESTIMENTO EM A¤ŰES	CONSTMNCIA INVESTIMENTOS LTDA	BEM - DTVM LTDA (GRUPO BRADESCO)	2,00%	IBOVESPA	20,00%	1,29%	9,39%	R$	30.376.575,96	14.550.994/0001-24	0,75%	0,75%	Curto Prazo	FI de A´Þes - Geral	Risco Alto
AZ QUEST SMALL MID CAPS FUNDO DE INVESTIMENTO EM COTAS DE FUNDOS DE INVESTIMENTO DE A¤ŰES	AZ QUEST INVESTIMENTOS LTDA	BEM - DTVM LTDA (GRUPO BRADESCO)	2,50%	Pndice Small Cap	20,00%	1,27%	1,90%	R$	30.122.875,82	11.392.165/0001-72	6,67%	6,67%	Curto Prazo	FI de A´Þes - Geral	Risco Alto
BB PREVIDENCIΞRIO A¤ŰES ALOCA¤ŰO FUNDO DE INVESTIMENTO EM COTAS DE FUNDOS DE INVESTIMENTO	BB DTVM (GRUPO BANCO DO BRASIL)	BB DTVM (GRUPO BANCO DO BRASIL)	2,00%	IBOVESPA	N²o possui	0,00%	0,00%	-R$	0,00	18.270.783/0001-99	-1,38%	-1,38%	Curto Prazo	FI de A´Þes - Geral	Risco Muito Alto
BB PREVIDENCIΞRIO A¤ŰES GOVERNAN¤A FUNDO DE INVESTIMENTO	BB DTVM (GRUPO BANCO DO BRASIL)	BB DTVM (GRUPO BANCO DO BRASIL)	1,00%	IGC	N²o possui	0,00%	0,00%	R$	0,01	10.418.335/0001-88	-1,09%	-1,09%	Curto Prazo	FI de A´Þes - Pndices c/ no m°nimo 50 a´Þes	Risco Muito Alto
BRADESCO FUNDO DE INVESTIMENTO EM A¤ŰES DIVIDENDOS	BRAM - DTVM (GRUPO BRADESCO)	BEM - DTVM LTDA (GRUPO BRADESCO)	1,50%	IBOVESPA	N²o possui	3,15%	2,73%	R$	74.480.529,66	06.916.384/0001-73	-2,72%	-2,72%	Curto Prazo	FI de A´Þes - Geral	Risco Alto
FUNDO DE INVESTIMENTO EM A¤ŰES CAIXA BRASIL IBX-50	CAIXA ECONOMICA FEDERAL	CAIXA ECONOMICA FEDERAL	0,70%	IBRX-50	N²o possui	3,63%	6,68%	R$	85.851.656,60	03.737.217/0001-77	-1,61%	-1,61%	Curto Prazo	FI de A´Þes - Pndices c/ no m°nimo 50 a´Þes	Risco Alto
FUNDO DE INVESTIMENTO EM A¤ŰES CAIXA SMALL CAPS ATIVO	CAIXA ECONOMICA FEDERAL	CAIXA ECONOMICA FEDERAL	1,50%	Pndice Small Cap	N²o possui	2,16%	3,21%	R$	51.140.975,67	15.154.220/0001-47	0,50%	0,50%	Curto Prazo	FI de A´Þes - Pndices c/ no m°nimo 50 a´Þes	Risco Muito Alto
FUNDO DE INVESTIMENTO EM COTAS DE FUNDOS DE INVESTIMENTO EM A¤ŰES CAIXA VALOR DIVIDENDOS RPPS	VINCI EQUITIES GESTORA DE RECURSOS LTDA (GRUPO VINCI PARTNERS)	CAIXA ECONOMICA FEDERAL	1,72%	IDIV	0,2	3,12%	7,80%	R$	73.628.010,37	15.154.441/0001-15	1,53%	1,53%	Curto Prazo	FI de A´Þes - Geral	Risco Alto

Documento Assinado Digitalmente por: MANOEL CARNEIRO SOARES CARDOSO
Acesse em: https://etce.tcepe.gov.br/epp/validaDoc.seam Código do documento: 5a383dcd-a2bb-4e79-a24f-892ff4c453b0

Nome do Fundo	Gestor	Administrador	Taxa de Administra´²o Anual (%)	Benchmark (Pndice de Refer, ncia anual)	Taxa Performance*	% PL RECIPREV	% PL Fundo		Valor (R$)	CNPJ	Rentabilidade do Produto (mensal)	Rentabilidade do Produto (anual)	Prazo de Liquida´²o	Artigo da Resolu´²o 3.922/10	Classe de Risco
BB RECEB"VEIS IMOBILI±RIOS FUNDO DE INVESTIMENTO IMOBILI±RIO. FII	RIO BRAVO INVESTIMENTOS LTDA	BB DTVM (GRUPO BANCO DO BRASIL)	0,85%	IPCA + 6,9506%	20,00%	0,16%	4,83%	R$	3.666.275,48	20.716.161/0001-93	-9,18%	-9,18%	M¶dio Prazo	FI Imobili®rios	Risco M¶dio
SOCOPA FUNDO DE INVESTIMENTO IMOBILI±RIO	SOCOPA SOCIEDADE CORRETORA PAULISTA S.A.	SOCOPA SOCIEDADE CORRETORA PAULISTA S.A.	1,36%	IPCA+7,50%	20,00%	0,31%	21,92%	R$	7.433.958,06	16.841.067/0001-99	6,99%	6,99%	M¶dio Prazo	FI Imobili®rios	Risco M¶dio
BRASIL FLORESTAL - FUNDO DE INVESTIMENTO EM PARTICIPA¤µES MULTIESTRAT$GIA	QUELUZ GESTÚO DE RECURSOS FINANCEIROS LTDA	BNY MELLON SERVI¤OS FINANCEIROS DTVM S.A.	1,50%	IPCA+9,00%	N²o possui	0,22%	4,55%	R$	5.268.624,77	12.312.767/0001-35	-0,14%	-0,14%	M¶dio Prazo	FI em Participa´Þes	Risco Muito Alto
GERA¤ÚO DE ENERGIA FUNDO DE INVESTIMENTO EM PARTICIPA¤µES MULTIESTRAT$GIA	BRPP GESTÚO DE P. EST. LTDA (GRUPO BRASIL PLURAL)	BNY MELLON SERVI¤OS FINANCEIROS DTVM S.A.	0,30%	IPCA+ 10,50%	Vide regulamento	0,35%	3,14%	R$	8.381.689,25	11.490.580/0001-69	-0,03%	-0,03%	Curto Prazo	FI em Participa´Þes	Risco Muito Alto
FUNDO DE INVESTIMENTO EM PARTICIPA¤µES CAIS MAUÊ DO BRASIL INFRAESTRUTURA	LAD CAPITAL GESTORA DE RECURSOS LTDA	LAD CAPITAL GESTORA DE RECURSOS LTDA	1,20%	IPCA+8,00%	N²o possui	0,27%	3,40%	R$	6.345.793,92	17.213.821/0001-09	-0,10%	-0,10%	Longo Prazo	FI em Participa´Þes	Risco Muito Alto
TERRAS BRASIL ¯ FUNDO DE INVESTIMENTO EM PARTICIPA¤µES MULTIESTRAT$GIA	BRZ INVESTIMENTOS LTDA	BB DTVM (GRUPO BANCO DO BRASIL)	2,00%	IPCA+6,00%	20,00%	0,06%	9,94%	R$	1.508.365,85	19.412.474/0001-79	-0,40%	-0,40%	M¶dio Prazo	FI em Participa´Þes	Risco Muito Alto
ITAÚ INSTITUCIONAL A¤µES PHOENIX FUNDO DE INVESTIMENTO EM COTAS DE FUNDOS DE INVESTIMENTO	ITAU UNIBANCO (GRUPO ITAÚ)	ITAU UNIBANCO (GRUPO ITAÚ)	2,50%	IBOVESPA	20,00%	3,52%	3,33%	R$	83.195.749,74	23.731.629/0001-07	1,47%	1,47%	Curto Prazo	FI de A´Þes - Geral	Risco Muito Alto
QUELUZ VALOR FUNDO DE INVESTIMENTO EM A¤µES	QUELUZ GESTÚO DE RECURSOS FINANCEIROS LTDA	BEM - DTVM LTDA (GRUPO BRADESCO)	2,00%	IBRX	20,00%	0,56%	10,68%	R$	13.178.941,01	09.289.072/0001-75	0,02%	0,02%	Curto Prazo	FI de A´Þes - Geral	Risco Alto
SANTANDER FUNDO DE INVESTIMENTO EM COTAS DE FUNDOS DE INVESTIMENTO SELE¤ÚO TOP A¤µES	SANTANDER BRASIL GESTÚO DE RECURSOS LTDA	BANCO SANTANDER BRASIL S.A.	2,50%	IBOVESPA	20,00%	2,81%	8,64%	R$	66.310.727,92	02.436.763/0001-05	-0,66%	-0,66%	Curto Prazo	FI de A´Þes - Geral	Risco Muito Alto
SUL AM§RICA EQUITIES FUNDO DE INVESTIMENTO EM A¤µES	SULAM§RICA INVESTIMENTOS GESTORA DE RECURSOS S.A.	BEM - DTVM LTDA (GRUPO BRADESCO)	1,50%	IBRX-50	20,00%	2,88%	5,73%	R$	67.993.390,85	11.458.144/0001-02	1,92%	1,92%	Curto Prazo	FI de A´Þes - Geral	Risco Muito Alto
VINCI GAS DIVIDENDOS FUNDO DE INVESTIMENTO EM A¤µES	VINCI EQUITIES GESTORA DE RECURSOS LTDA (GRUPO VINCI PARTNERS)	BEM - DTVM LTDA (GRUPO BRADESCO)	2,00%	IBOVESPA	20,00%	1,43%	8,07%	R$	33.842.873,02	07.488.106/0001-25	1,70%	1,70%	Curto Prazo	FI de A´Þes - Geral	Risco Muito Alto
WESTERN ASSET VALUATION FUNDO DE INVESTIMENTO EM A¤µES	WESTERN ASSET MANAGEMENT DTVM LTDA	BANCO BNP PARIBAS BRASIL S.A	2,50%	Sem benchmark	N²o possui	0,60%	7,20%	R$	14.239.962,43	09.087.523/0001-91	0,15%	0,15%	Curto Prazo	FI de A´Þes - Geral	Risco Muito Alto
XP DIVIDENDOS FUNDO DE INVESTIMENTO DE A¤µES	XP GESTÚO DE RECURSOS LTDA	INTRAG DISTRIBUIDORA DE TPTULOS E VALORES MOBILI±RIOS LTDA (GRUPO ITAÚ)	3,00%	Sem benchmark	N²o possui	1,16%	6,99%	R$	27.488.410,83	16.575.255/0001-12	1,45%	1,45%	Curto Prazo	FI de A´Þes - Geral	Risco Alto
Renda Vari®vel						30,48%		R$	720.053.665,87			0,73%			
CAIXA INSTITUCIONAL FI A¤µES BDR NPVEL I	CAIXA ECONOMICA FEDERAL	CAIXA ECONOMICA FEDERAL	0,70%	BDRX	N²o possui	2,21%	6,54%	R$	52.145.742,29	17.502.937/0001-68	6,52%	6,52%	Curto Prazo	Fundo de A´Þes ¯ BDR N"vel I - Art. 9‡, III	Risco Alto
Exterior								R$	52.145.742,29			4,29%			
Saldo Conta Corrente						0,00%		R$	1,00						
Total Geral						100,00%		R$	2.362.607.688,90		Rentabilidade Reciprev	0,60%			

* A taxa de performance sempre ser®cobrada sobre o valor acima do benchmark.

* A partir de 01/01/2019, os t"tulos p&blicos do Tesouro Nacional em posse do Fundo Previdenci®rio RECIPREV: TESOURO IPCA COM JUROS SEMESTRAIS COM VENCIMENTO EM 15/05/2045 (ANTIGA NTN-B 2045)-C¢DIGO: 10359219; TESOURO IPCA COM JUROS SEMESTRAIS (ANTIGA NTN-B 2045)-C¢DIGO: 10359220; TESOURO IPCA COM JUROS SEMESTRAIS (ANTIGA NTN-B 2045)-C¢DIGO: 6650570 e TESOURO IPCA COM JUROS SEMESTRAIS (ANTIGA NTN-B 2045)-C¢DIGO: 6650571, passaram a ser marcados pela "CURVA DE JUROS", de aquisi´²o dos t"tulos, respectivamente: IPCA+7.002299% %; IPCA+7.002655% ; IPCA+6.261127% e IPCA+6.269771% , conforme definido na Pol"tica de Investimentos de 2019 e em conformidade com as normas da Secretaria de Previd¸ncia (Portaria nŠ 577, de 27 de dezembro de 2017 e Portaria SPREV nŠ 4, de 05 de fevereiro de 2018). Como os t"tulos s²o de longo prazo e com expectativa de se levar ao vencimento final, com a marca´²o pela curva de juros, evitaremos a volatilidade dos mesmos. O total dos referidos t"tulos em 31/12/2018, apresentavam "valor de mercado " j®que eram "marcados ¯ mercado", o valor de R$ 187.984.960,92. Com a mudan´a de metodologia, passando a ser usada marca´²o pela "curva de juros", o valor dos mesmos no dia 01/01/2019, passou a valer R$ 150.374.784,14, correspondente ao valor de aquisi´²o atualizados pelas taxas de compra de cada um. Deste modo, apesar da redu´²o do Patrim×nio L"quido da carteira, no valor equivalente a diferen´a do pre´o ¯ mercado e na curva de juros, reduzimos a volatilidade da carteira e utilizamos o valor real dos ativos at¶ o seu vencimento, nesta data os pre´os ¯ mercado e pela curva de juros se encontram.

TESOURO IPCA COM JUROS SEMESTRAIS (ANTIGA NTN-B 2045) / Marca´²o a Mercado	R$	239.904.653,48
Pre´o da Carteira ¯ Mercado	R$	2.444.121.137,42
Provis²o para perdas futuras de investimentos	R$	19.552.969,10

Documento Assinado Digitalmente por: MANOEL CARNEIRO SOARES CARDOSO
Acesse em: https://etce.tce.pe.gov.br/epp/validaDoc.seam Código do documento: 5a383dcd-a2bb-4e79-a24f-892ff4c453b0

Documento Assinado Digitalmente por: MANOEL CARNEIRO SOARES CARDOSO
Acesse em: https://etce.tce.pe.gov.br/epp/validaDoc.seam Código do documento: 5a383dcd-a2bb-4e79-a24f-892ff4c453b0

Evolu´²o Mensal do Patrim×nio L°quido da Carteira de Investimentos na Curva RECIPREV 2020

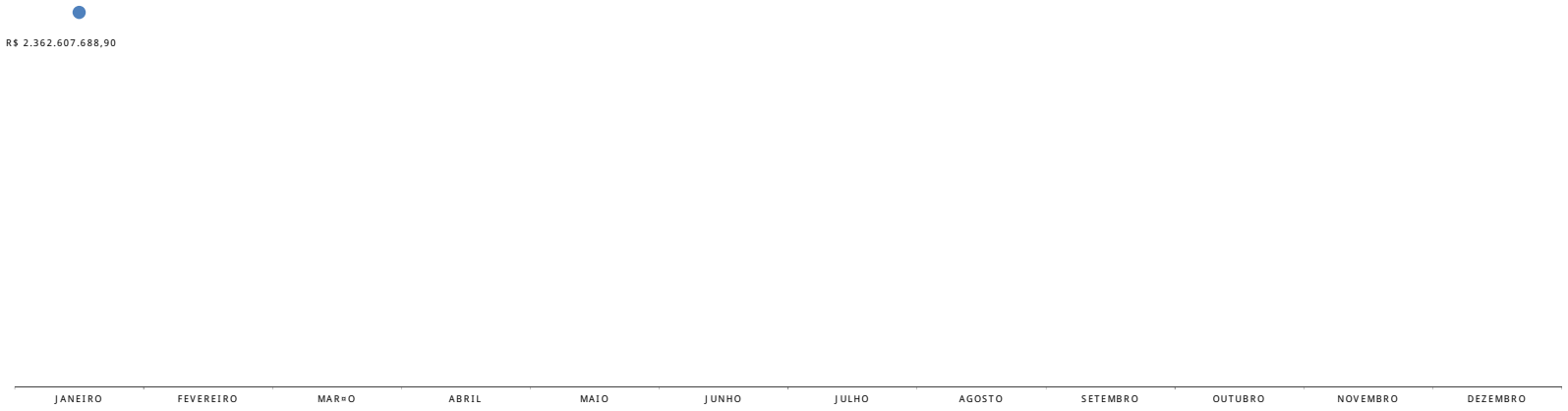

Evolu´²o Mensal do Patrim×nio L°quido da Carteira de Investimentos ¯ Mercado RECIPREV 2020

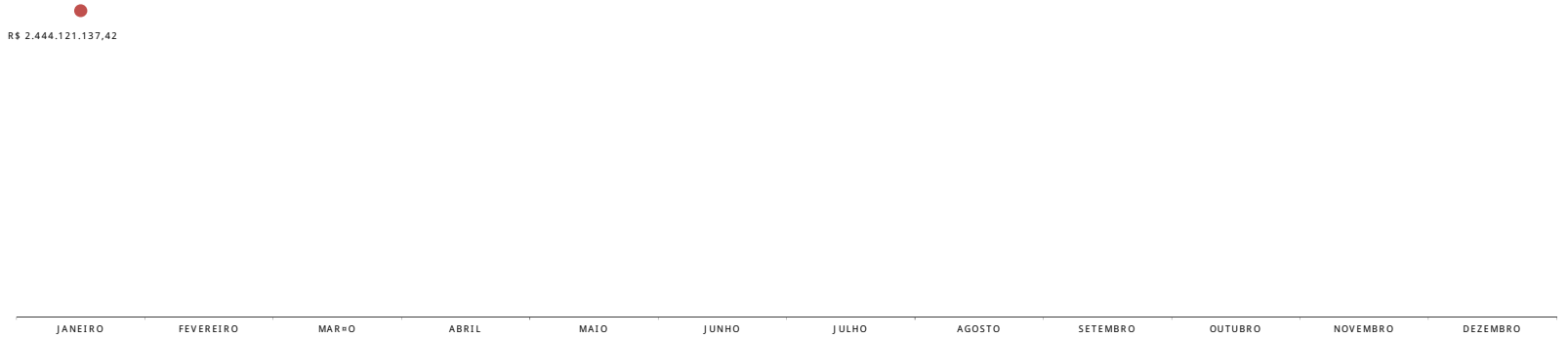

ADMINISTRADORES DE RECURSOS	GRUPO ECONX NIMICO DO ADMINISTRADOR DE RECURSOS	GESTORES DE RECURSOS		
BB DTVM		GESTOR	VALOR	% CARTEIRA
		BB DTVM (GRUPO BANCO DO BRASIL)	R$ 447.339.822,82	18,93%
		BRZ INVESTIMENTOS LTDA	R$ 1.508.365,85	0,06%
		RIO BRAVO INVESTIMENTOS LTDA	R$ 3.666.275,48	0,16%
		TOTAL	R$ 452.514.464,14	19,15%
CAIXA	CAIXA	GESTOR	VALOR	% CARTEIRA
		CAIXA ECONOMICA FEDERAL	R$ 761.504.291,44	32,23%
		VINCI EQUITIES GESTORA DE RECURSOS LTDA (GRUPO VINCI PARTNERS)	R$ 73.628.010,37	3,12%
		TOTAL	R$ 835.132.301,81	35,35%
TESOURO NACIONAL	TESOURO NACIONAL	GESTOR/ CUSTODIA	VALOR	% CARTEIRA
		TESOURO NACIONAL (CUSTÞDIA NO BANCO DO BRASIL) - Valor na Curva	R$ 158.391.204,96	6,70%
		TESOURO NACIONAL (CUSTÞDIA NO BANCO DO BRASIL) - Valor ¯ Mercado	R$ 239.904.653,48	9,82%
Bradesco	Bradesco	GESTOR	VALOR	% CARTEIRA
		BRAM - DTVM (GRUPO BRADESCO)	R$ 183.259.014,35	7,76%
		TOTAL	R$ 183.259.014,35	7,76%
bradesco bem dtvm	Bradesco	GESTOR	VALOR	% CARTEIRA
		BRAM - DTVM (GRUPO BRADESCO)	R$ 74.480.529,66	3,15%
		CONSTMNCIA INVESTIMENTOS LTDA	R$ 30.376.575,96	1,29%
		QUELUZ GESTÚO DE RECURSOS FINANCEIROS LTDA	R$ 13.178.941,01	0,56%
		SULAMßRICA INVESTIMENTOS GESTORA DE RECURSOS S.A.	R$ 122.150.068,20	5,17%
		VINCI EQUITIES GESTORA DE RECURSOS LTDA (GRUPO VINCI PARTNERS)	R$ 33.842.873,02	1,43%
		MONGERAL AEGON INVESTIMENTOS LTDA	R$ 10.161.826,85	0,43%
		AZ QUEST INVESTIMENTOS LTDA	R$ 30.122.875,82	1,27%
		TOTAL	R$ 314.313.690,52	13,30%
Santander	Santander	GESTOR	VALOR	% CARTEIRA
		SANTANDER BRASIL GESTÚO DE RECURSOS LTDA	R$ 175.234.682,59	7,42%
		TOTAL	R$ 175.234.682,59	7,42%
Itaú	Itaú	GESTOR	VALOR	% CARTEIRA
		ITAU UNIBANCO (GRUPO ITAΩ)	R$ 123.176.601,06	5,21%
		TOTAL	R$ 123.176.601,06	5,21%
Intrag Administração Fiduciária	Itaú	GESTOR	VALOR	% CARTEIRA
		XP GESTÚO DE RECURSOS LTDA	R$ 33.494.996,95	1,42%
		TOTAL	R$ 33.494.996,95	1,42%
BNY MELLON	BNY MELLON	GESTOR	VALOR	% CARTEIRA
		QUELUZ GESTÚO DE RECURSOS FINANCEIROS LTDA	R$ 5.268.624,77	0,22%
		BRPP GESTÚO DE P. EST. LTDA (GRUPO BRASIL PLURAL)	R$ 8.381.689,25	0,35%
		TOTAL	R$ 13.650.314,02	0,58%
BNP PARIBAS	BNP PARIBAS	GESTOR	VALOR	% CARTEIRA
		WESTERN ASSET MANAGEMENT DTVM LTDA	R$ 59.660.665,51	2,53%
		TOTAL	R$ 59.660.665,51	2,53%
SOCOPA CORRETORA	BANCO PAULISTA	GESTOR	VALOR	% CARTEIRA
		SOCOPA SOCIEDADE CORRETORA PAULISTA S.A.	R$ 7.433.958,06	0,31%
		TOTAL	R$ 7.433.958,06	0,31%
LAD CAPITAL	LAD CAPITAL	GESTOR	VALOR	% CARTEIRA
		LAD CAPITAL GESTORA DE RECURSOS LTDA	R$ 6.345.793,92	0,27%
		TOTAL	R$ 6.345.793,92	0,27%
RECIPREV	RECIFE	TOTAL GERAL DA CARTEIRA DE INVESTIMENTOS RECIPREV	Na Curva R$ 2.362.607.687,90	100,00%
			û Mercado R$ 2.444.121.136,42	

Documento Assinado Digitalmente por: MANOEL CARNEIRO SOARES CARDOSO
Acesse em: https://etce.tce.pe.gov.br/epp/validaDoc.seam Código do documento: 5a383dcd-a2bb-4e79-a24f-892ff4c453b0

Documento Assinado Digitalmente por: MANOEL CARNEIRO SOARES CARDOSO
Acesse em: https://etce.tce.pe.gov.br/epp/validaDoc.seam Código do documento: 2a30ff00-82bb-4e79-a24f-892ff4e453b0

Composi´²o da Carteira de Investimentos RECIPREV - 2020

PRAZOS DE LIQUIDA¤ÚO DA CARTEIRA

CARTEIRA GERAL	RENDA FIXA	RENDA VARIΣVEL	EXTERIOR	TOTAL	
CURTO PRAZO (At¶ 60 dias)	R$ 1.204.735.881,01	R$ 695.830.647,79	R$ 52.145.742,29	R$ 1.952.712.271,08	82,65%
M©DIO PRAZO (At¶ 5 anos)	R$ 285.166.822,12	R$ 17.877.224,16	R$ -	R$ 303.044.046,27	12,83%
LONGO PRAZO (+ de 5 anos)	R$ 100.505.576,62	R$ 6.345.793,92	R$ -	R$ 106.851.370,54	4,52%
TOTAL	R$ 1.590.408.279,74	R$ 720.053.665,87	R$ 52.145.742,29	R$ 2.362.607.687,90	100,00%

RENDA FIXA X RENDA VARIΣVEL X EXTERIOR

	VALOR	%
RENDA FIXA	R$ 1.590.408.279,74	67,32%
RENDA VARIΣVEL	R$ 720.053.665,87	30,48%
EXTERIOR	R$ 52.145.742,29	2,21%
TOTAL	R$ 2.362.607.687,90	100,00%

COMPOS¤ÚO DOS INVESTIMENTOS DA CARTEIRA - INDICES

INDICE	VALOR	%
IMA-B	R$ 663.457.676,14	28,08%
IMA-B 5	R$ 525.835.551,25	22,26%
IBOVESPA	R$ 338.044.697,40	14,31%
IPCA+ 35%	R$ 336.962.629,14	14,26%
IBRX-50	R$ 153.845.047,44	6,51%
IDIV	R$ 101.116.421,20	4,28%
SMALL CAPS	R$ 81.263.851,49	3,44%
IBRX	R$ 13.178.941,01	0,56%
CDI	R$ 1.228.375,71	0,05%
IRF-M 1+	R$ 95.528.754,83	4,04%
BDRX	R$ 52.145.742,29	2,21%
TOTAL	R$ 2.362.607.687,90	100,00%

VOLATILIDADE DA CARTEIRA POR FUNDOS DE INVESTIMENTOS E TPTULOS

	VALOR	%
Volatilidade Muito Baixa	R$ 158.501.498,44	6,71%
Volatilidade Baixa	R$ 199.249.898,71	8,43%
Volatilidade M¶dia	R$ 762.375.792,97	32,27%
Volatilidade Alta	R$ 458.176.738,78	19,39%
Volatilidade Muito Alta	R$ 784.303.759,00	33,20%
TOTAL	R$ 2.362.607.687,90	100,00%

Posi´²o dos Gestores e Administradores da Carteira de Investimentos RECIPREV 2020

VOLUME DE APLICA¤ÕES POR GESTOR

GESTOR	VALOR APLICADO	% CARTEIRA	% M©ximo Permitido	Percentual do Volume de Recursos Reciprev em rela´²o ao Volume ANBIMA de Gest²o
AZ QUEST INVESTIMENTOS LTDA	R$ 30.122.875,82	1,27%	M©ximo permitido 5,00% do volume de gest²o ANBIMA	0,17%
BB DTVM (GRUPO BANCO DO BRASIL)	R$ 447.339.822,82	18,93%		0,04%
BRAM - DTVM (GRUPO BRADESCO)	R$ 257.739.544,01	10,91%		0,05%
BRPP GESTÃO DE P. EST. LTDA (GRUPO BRASIL	R$ 8.381.689,25	0,35%		0,05%
BRZ INVESTIMENTOS LTDA	R$ 1.508.365,85	0,06%		0,05%
CAIXA ECONOMICA FEDERAL	R$ 761.504.291,44	32,23%		0,20%
CONSTMNCIA INVESTIMENTOS LTDA	R$ 30.376.575,96	1,29%		3,65%
ITAU UNIBANCO (GRUPO ITAÚ)	R$ 123.176.601,06	5,21%		0,02%
LAD CAPITAL GESTORA DE RECURSOS LTDA	R$ 6.345.793,92	0,27%		0,29%
MONGERAL AEGON INVESTIMENTOS LTDA	R$ 10.161.826,85	0,43%		0,18%
QUELUZ GESTÃO DE RECURSOS FINANCEIROS	R$ 18.447.565,78	0,78%		1,93%
RIO BRAVO INVESTIMENTOS LTDA	R$ 3.666.275,48	0,16%		0,21%
SANTANDER BRASIL GESTÃO DE RECURSOS	R$ 175.234.682,59	7,42%		0,06%
SOCOPA SOCIEDADE CORRETORA PAULISTA S.A.	R$ 7.433.958,06	0,31%		0,21%
SULAMMRICA INVESTIMENTOS GESTORA	R$ 122.150.068,20	5,17%		0,38%
TESOURO NACIONAL (CUST©DIA NO BANCO DO	R$ 158.391.204,96	6,70%		0,00%
VINCI EQUITIES GESTORA DE RECURSOS LTDA	R$ 107.470.883,39	4,55%		0,39%
WESTERN ASSET MANAGEMENT DTVM LTDA	R$ 59.660.665,51	2,53%		0,15%
XP GESTÃO DE RECURSOS LTDA	R$ 33.494.996,95	1,42%		0,07%
TOTAL	R$ 2.362.607.687,90	100,00%		

VOLUME DE APLICA¤ÕES POR ADMIKNISTRADOR

ADMINISTRADOR	VALOR APLICADO	% CARTEIRA	% M©ximo Permitido	% M©ximo Permitido	Percentual do Volume de Recursos Reciprev em rela´²o ao Volume ANBIMA de ADMINISTRA¤ÃO	Percentual do Volume de Recursos Reciprev em rela´²o ao Volume ANBIMA de ADMINISTRA¤ÃO
BNY MELLON SERVI¤OS FINANCEIROS DTVM S.A.	R$ 13.650.314,02	0,58%	M©ximo permitido 5,00% do volume de Administra´²o ANBIMA	M©ximo permitido de todos os RPPS 50,00% do volume de Administra´²o ANBIMA	0,01%	0,43%
ITAU UNIBANCO (GRUPO ITAÚ)	R$ 497.572.704,88	21,06%			0,06%	1,78%
SOCOPA SOCIEDADE CORRETORA PAULISTA	R$ 7.433.958,06	0,31%			0,02%	0,19%
BANCO SANTANDER BRASIL S.A.	R$ 175.234.682,59	7,42%			0,05%	0,80%
BANCO BRADESCO S.A. (GRUPO BRADESCO)	R$ 497.572.704,88	21,06%			0,06%	1,78%
BB DTVM (GRUPO BANCO DO BRASIL)	R$ 452.514.464,14	19,15%			0,04%	6,02%
BANCO BNP PARIBAS BRASIL S.A	R$ 156.671.598,01	2,53%			0,01%	0,01%
CAIXA ECONOMICA FEDERAL	R$ 835.132.301,81	35,35%			37,86%	3782,27%
LAD CAPITAL GESTORA DE RECURSOS LTDA	R$ 6.345.793,92	0,27%			0,29%	20,40%
TESOURO NACIONAL (CUST©DIA NO BANCO	R$ 158.391.204,96	6,70%				
TOTAL	R$ 2.362.607.687,90	100,00%				

SEGMENTO	Tipo de Ativo	Limite da Reolu´²o CMN (%)	Posi´²o Atual da Carteira (R$)	Posi´²o Atual da Carteira (%)	Estrat¶gia de Aloca´²o - Pol³tica de Investimento de 2020			Meta de rentabilidade para o Exerec³cio por tipo de Ativo	Resumo da Estrat¶gia				Estrat¶gia de aloca´²o para os pr³ximos 5 anos	
					Limite Inferior (%)	Estrat¶gia Alvo (%)	Limite Superior (%)		% de Recursos do Ativo	Indice	Meta de Rentabilidade	Resumo da Estrat¶gia	Limite Inferior (%)	Limite Superior (%)
Renda Fixa	T³tulos P¿blicos de emiss²o do TN - Art. 7¤, I, a	100,00%	R$ 158.391.204,96	6,70%	0,00%	6,61%	100,00%	10,77%	100,00%	Outros	10,77%	Aumento	0,00%	100,00%
	FI 100% t³tulos TN - Art. 7¤, I, b	100,00%	R$ 1.191.490.713,90	50,43%	0,00%	47,15%	100,00%	8,05%	41,00%	IMA-B 5	5,52%	Aumento	0,00%	100,00%
									44,00%	IMA-B	9,42%	Aumento		
									7,00%	IMA GERAL EX-C	9,00%	Manuten´²o		
									8,00%	IPCA+ 5,55%	11,35%	Manuten´²o		
									0,00%	0,00%	0,00%	0,00		
	ETF - 100% T³tulos P¿blicos - Art. 7¤, I, c	100,00%	R$ 0,00	0,00%	0,00%	0,00%	100,00%	11,13%	0,00%	0,00%	0,00	0,00	0,00%	100,00%
	Opera´Þes compromissadas - Art. 7¤, II	5,00%	R$ 0,00	0,00%	0,00%	0,00%	5,00%	11,00%	0,00%	0,00%	0,00	0,00	0,00%	5,00%
	FI Renda Fixa "Referenciado" - Art.7¤, III, a	60,00%	R$ 16.168.412,97	0,68%	0,00%	0,67%	75,00%	9,11%	100,00%	0,00%	0,00	Manuten´²o	0,00%	75,00%
	ETF - Renda Fixa "Referenciado" - Art. 7¤, III, b	60,00%	R$ 0,00	0,00%	0,00%	0,00%	75,00%	11,00%	0,00%	0,00%	0,00	0,00	0,00%	75,00%
	FI Renda Fixa - Geral - Art. 7¤, IV, a	40,00%	R$ 224.357.947,91	9,50%	0,00%	6,20%	75,00%	8,98%	3,00%	CDI	4,86%	Manuten´²o	0,00%	75,00%
									83,00%	IMA-B	9,42%	Aumento		
									14,00%	IMA-B 5	5,52%	Aumento		
									0,00%	0,00%	0,00%	0,00		
	ETF - Demais Indicadores de RF - Art. 7¤, IV, b	40,00%	R$ 0,00	0,00%	0,00%	0,00%	75,00%	10,41%	0,00%	0,00%	0,00	0,00	0,00%	75,00%
	Letras Imobili®rias Garantidas - Art.7¤, V, b	20,00%	R$ 0,00	0,00%	0,00%	0,00%	0,00%	0,00%	0,00%	0,00%	0,00	0,00	0,00%	0,00%
	CDB - Certificado de Dep¢sito Banc®rio - Art. 7¤, VI, a	15,00%	R$ 0,00	0,00%	0,00%	0,00%	0,00%	0,00%	0,00%	0,00%	0,00	0,00	0,00%	0,00%
	Poupan´a - Art. 7¤, VI, b	15,00%	R$ 0,00	0,00%	0,00%	0,00%	0,00%	0,00%	0,00%	0,00%	0,00	0,00	0,00%	0,00%
	FI em Direitos Credit¢rios - Cota S¸nior - Art. 7¤, VII, a	5,00%	R$ 0,00	0,00%	0,00%	0,10%	5,00%	7,00%	100,00%	CDI	7,00%	Redu´²o	0,00%	5,00%
	FI Renda Fixa "Cr¶dito Privado" - Art. 7¤, VII, b	5,00%	R$ 0,00	0,00%	0,00%	0,00%	20,00%	10,00%	0,00%	0,00%	0,00%	0,00	0,00%	10,00%
	FI Deb¸ntures de Infraestrutura - Art. 7¤, VII, c	5,00%	R$ 0,00	0,00%	0,00%	0,00%	0,00%	0,00%	0,00%	0,00%	0,00	0,00	0,00%	0,00%
Renda Vari®vel	FI de A´Þes - Pndices c/ no m³nimo 50 a´Þes - Art. 8¤, I, a	30,00%	R$ 136.992.632,27	5,80%	0,00%	4,99%	45,00%	14,29%	31,00%	IBRX	15,01%	Aumento	0,00%	45,00%
									22,00%	Outros	10,50%	Aumento		
									47,00%	Outros	15,84%	Aumento		
	ETF - Pndice de A´Þes (c/ no m³nimo 50) - Art. 8¤, I, b	30,00%	R$ 0,00	0,00%	0,00%	0,00%	45,00%	11,60%	0,00%	0,00%	0,00	0,00	0,00%	45,00%
	FI de A´Þes - Geral - Art. 8¤, II, a	20,00%	R$ 550.456.326,27	23,30%	0,00%	33,00%	35,00%	13,80%	52,00%	IBOVESPA	15,00%	Aumento	0,00%	35,00%
									4,00%	Outros	10,50%	Aumento		
									13,00%	IBRX	12,76%	Aumento		
									31,00%	Outros	12,00%	Aumento		
	ETF - Demais Pndices de A´Þes - Art. 8¤, II, b	20,00%	R$ 0,00	0,00%	0,00%	0,00%	35,00%	11,58%	0,00%	0,00%	0,00	0,00	0,00%	35,00%
	FI Multimercado - Aberto - Art. 8¤, III	10,00%	R$ 0,00	0,00%	0,00%	0,00%	10,00%	10,00%	100,00%	CDI	6,50%	#REF!	0,00%	10,00%
									0,00%	0,00%	0,00%	Aumento		
	FI em Participa´Þes - Art. 8¤, IV, a	5,00%	R$ 21.504.473,80	0,91%	0,00%	0,79%	2,00%	0,00%	100,00%	Outros	0,01	Redu´²o	0,00%	2,00%
	FI Imobili®rios - Art. 8¤, IV, b	5,00%	R$ 11.100.233,53	0,47%	0,00%	0,49%	1,00%	7,00%	66,00%	Outros	7,00%	Redu´²o	0,00%	1,00%
									34,00%	Outros	7,00%	Redu´²o		
	FI A´Þes - Mercado de Acesso - Art. 8¤, IV, "c"	5,00%	R$ 0,00	0,00%	0,00%	0,00%	10,00%	0,00%	0,00%	0,00%	0,00	0,00	0,00%	0,00%
Exterior	FIC e FIC FI - Renda Fixa - D³vida Externa	10,00%	R$ 0,00	0,00%	0,00%	0,00%	10,00%	0,00%	0,00%	0,00%	0,00	0,00	0,00%	10,00%
	FIC Aberto - Investimento no Exterior	10,00%	R$ 0,00	0,00%	0,00%	0,00%	10,00%	0,00%	0,00%	0,00%	0,00	0,00	0,00%	10,00%
	Fundo de A´Þes ¯ BDR N³vel I	10,00%	R$ 52.145.742,29	2,21%	0,00%	0,00%	10,00%	0,00%	0,00%	0,00%	0,00	0,00	0,00%	10,00%
	Saldo Conta Corrente		R$ 1,00	0,00%										
Total por Renda Fixa e Vari®vel			R$ 2.362.607.688,90	100,00%		100,00%								

Documento Assinado Digitalmente por: MANOEL CARNEIRO SOARES CARDOSO
Acesse em: https://etce.tce.pe.gov.br/epp/validaDoc.seam Código do documento: 5a383de0-a2bb-4e79-a24f-892ff4c453b0

POLITICA 2020										
TIPOS DE ATIVOS		Artigo da Resolu´²o 3.922/10	Limite da Resolu´²o CMN (%)	Limites da Pol³tica Carteira RECIPREV 2020		Limites da Pol³tica Carteira RECIPREV 2020			Carteira RECIPREV - Posi´²o Atual	
RENDA FIXA			Limites 3.922/2010 N³vel III	Pol³tica	N³vel III	Limite Inferior (%)	Estrat¶gia Alvo (%)	Limite Superior (%)	Posi´²o Atual da Carteira	Diferen´a da Estrat¶gia Alvo
T³tulos P§blicos de emiss²o do TN (SELIC)		Art. 7º, I, "a"	100,00%	100,00%	100,00%	0,00%	6,61%	100,00%	6,70%	-0,09%
Fundos 100% T³tulos P§blicos		Art. 7º, I, "b"	100,00%	100,00%	100,00%	0,00%	47,15%	100,00%	50,43%	-3,28%
Fundos de ³ndices carteira 100% T³tulos P§blicos		Art. 7º, I, "c"	100,00%	100,00%	100,00%	0,00%	0,00%	100,00%	0,00%	0,00%
Opera´Þes compromissadas		Art. 7º, II	5,00%	5,00%	5,00%	0,00%	0,00%	5,00%	0,00%	0,00%
Fundos referenciados em indicadores RF		Art. 7º, III, "a"	75,00%	75,00%	75,00%	0,00%	0,67%	75,00%	0,68%	-0,01%
Fundos de ³ndices (ETF) em indicadores t³tulos		Art. 7º, III, "b"	75,00%	75,00%	75,00%	0,00%	0,00%	75,00%	0,00%	0,00%
Fundos Renda fixa em geral		Art. 7º, IV, "a"	55,00%	75,00%	55,00%	0,00%	6,20%	75,00%	9,50%	-3,30%
Fundos de Þndices (ETF) - quaisquer Indicadores		Art. 7º, IV, "b"	55,00%	75,00%	55,00%	0,00%	0,00%	75,00%	0,00%	0,00%
Letra Imobili®ria Garantida		Art. 7º, V	20,00%	0,00%	20,00%	0,00%	0,00%	0,00%	0,00%	0,00%
Certificado de Dep¢sito Banc®rio - CDB		Art. 7º, VI, "a"	15,00%	0,00%	15,00%	0,00%	0,00%	0,00%	0,00%	0,00%
Poupan´a		Art. 7º, VI, "b"	15,00%	0,00%	15,00%	0,00%	0,00%	0,00%	0,00%	0,00%
FIDCs - Aberto ou Fechado - Cota S¸nior		Art. 7º, VII, "a"	15,00%	5,00%	15,00%	0,00%	0,10%	5,00%	0,00%	0,10%
Fundos Renda fixa - Cr¶dito Privado		Art. 7º, VII, "b"	20,00%	20,00%	20,00%	0,00%	0,00%	20,00%	0,00%	0,00%
Fundos de deb¸ntures de infraestrutura		Art. 7º, VII, "c"	15,00%	0,00%	15,00%	0,00%	0,00%	0,00%	0,00%	0,00%
TOTAL RENDA FIXA			100,00%	100,00%	100,00%		60,73%		67,32%	-6,59%
RENDA VARI¡VEL E INVESTIMENTOS ESTRUTURADOS			Limites 3.922/2010 N³vel III	Pol³tica	N³vel III			N³vel IV		
Fundo de A´Þes - Þndices c/ no m³nimo 50 a´Þes		Art. 8º, I, "a"	45,00%	45,00%	45,00%	0,00%	4,99%	45,00%	5,80%	-0,81%
ETF (Þndices c/ no m³nimo 50 a´Þes)		Art. 8º, I, "b"	45,00%	45,00%	45,00%	0,00%	0,00%	45,00%	0,00%	0,00%
Fundos de A´Þes em geral		Art. 8º, II, "a"	35,00%	35,00%	35,00%	0,00%	33,00%	35,00%	23,30%	9,70%
ETF (Þndices em geral)		Art. 8º, II, "b"	35,00%	35,00%	35,00%	0,00%	0,00%	35,00%	0,00%	0,00%
FI Multimercado		Art. 8º, III	10,00%	10,00%	10,00%	0,00%	0,00%	10,00%	0,00%	0,00%
FI em Participa´Þes		Art. 8º, IV, "a"	10,00%	2,00%	10,00%	0,00%	0,79%	2,00%	0,91%	-0,12%
FI Imobili®rios		Art. 8º, IV, "b"	15,00%	1,00%	15,00%	0,00%	0,49%	1,00%	0,47%	0,02%
FI A´Þes - Mercado de Acesso		Art. 8º, IV, "c"	10,00%	10,00%	10,00%	0,00%	0,00%	10,00%	0,00%	0,00%
TOTAL RENDA VARI¡VEL			45,00%	45,00%	45,00%		39,27%		30,48%	8,79%
EXTERIOR			Limites 3.922/2010	Limite Inicial	N³vel III					
FIC e FIC FI - Renda Fixa - D³vida Externa		Art. 9º, I	10,00%	10,00%	10,00%	0,00%		10,00%		
FIC Abeerto - Investimento no Exterior		Art. 9º, II								
Fundo de A´Þes ¯ BDR N³vel I		Art. 9º, III								
TOTAL EXTERIOR										

Documento Assinado Digitalmente por: MANOEL CARNEIRO SOARES CARDOSO
Acesse em: https://etce.tce.pe.gov.br/epp/validaDoc.seam Código do documento: 5a383dcd-a2bb-4e79-a24f-892fff4c453b0

Documento Assinado Digitalmente por: MANOEL CARNEIRO SOARES CARDOSO
Acesse em: https://etce.tce.pe.gov.br/epp/validaDoc.seam Código do documento: 5a383dcd-a2bb-4e79-a24f-892ff4c453b0

Documento Assinado Digitalmente por: MANOEL CARNEIRO SOARES CARDOSO
Acesse em: https://etce.tce.pe.gov.br/epp/validaDoc.seam Código do documento: 5a383dcd-a2bb-4e79-a24f-892ff4c453b0

Rentabilidade Acumulada por Segmento da Carteira de Investimentos RECIPREV - 2020

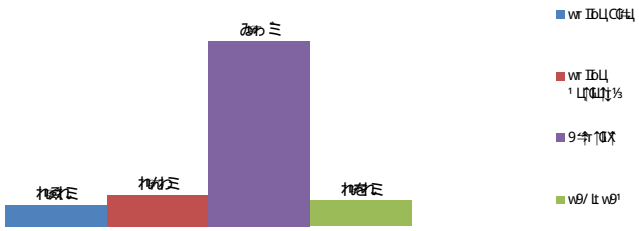

Rentabilidade Anual Acumulada no Per°odo

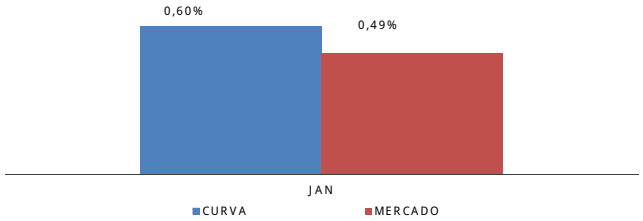

Rentabilidade Anual Acumulada da Carteira de Investimentos RECIPREV -2020

% Atingimento acumulado anual da meta na Curva	84,04%
% Atingimento acumulado anual da meta ¯ Mercado	69,16%

Acumulado Janeiro a Dezembro 2020 - Rentabilidade Carteira X Pndices

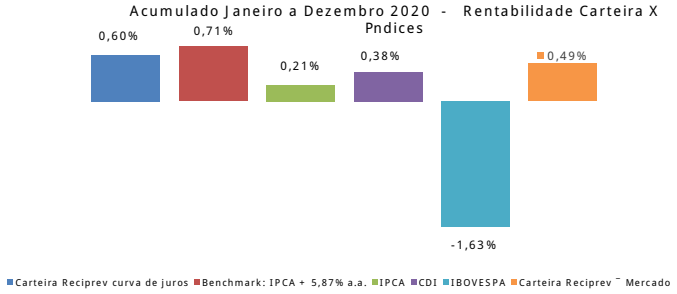

Autarquia Municipal de Previd¸ncia e Assist¸ncia ¯ Saßde dos Servidores

RelatÆrios da Carteira de Investimentos RECIFIN

Data da Posi´²o:	31/01/2020

Nome do Fundo	Gestor	Administrador	Rendimento no M¸s (R$)	Saldo (R$)
BB PREVIDENCIÁRIO RENDA FIXA FLUXO FUNDO DE INVESTIMENTO EM COTAS DE FUNDOS DE INVESTIMENTO	BB DTVM (GRUPO BANCO DO BRASIL)	BB DTVM (GRUPO BANCO DO BRASIL)	R$ 1.506,01	R$ 413.938,35
FUNDO DE INVESTIMENTO EM COTAS DE FUNDOS DE INVESTIMENTO RENDA FIXA CURTO PRAZO PODER PÚBLICO	BRAM - DTVM (GRUPO BRADESCO)	BANCO BRADESCO S.A. (GRUPO BRADESCO)	R$ 33,94	R$ 22.476,46
Saldo Conta Corrente				R$ 27.772,12
Total Carteira RECIFIN			R$ 1.539,95	R$ 464.186,93

Documento Assinado Digitalmente por: MANOEL CARNEIRO SOARES CARDOSO
Acesse em: https://etce.tce.pe.gov.br/epp/validaDoc.seam Código do documento: 5a383dcd-a2bb-4e79-a24f-892ff4c453b0

RESUMO DO PATRIMXNIO LIQUIDO E RENTABILIDADE DA CARTEIRA DE INVESTIMENTOS

ANO 2020

FUNDO PREVIDENCIΞRIO RECIPREV - VALOR PELA CURVA DE JUROS

DATA	SALDO R$	RENDIMENTO R$	% RENDIMENTO CARTEIRA NA CURVA
31/01/2020	R$ 2.362.607.688,92	R$ 183.929,69	0,60%
28/02/2020	R$ -	R$ -	0,00%
31/03/2020	R$ -	R$ -	0,00%
30/04/2020	R$ -	R$ -	0,00%
30/05/2020	R$ -	R$ -	0,00%
30/06/2020	R$ -	R$ -	0,00%
31/07/2020	R$ -	R$ -	0,00%
31/08/2020	R$ -	R$ -	0,00%
30/09/2020	R$ -	R$ -	0,00%
31/10/2020	R$ -	R$ -	0,00%
30/11/2020	R$ -	R$ -	0,00%
31/12/2020	R$ -	R$ -	0,00%
TOTAL		R$ 183.929,69	0,60%

FUNDO FINANCEIRO RECIFIN

SALDO R$	RENDIMENTO R$
R$ 464.186,93	R$ 1.539,95
R$ -	R$ -
R$ -	R$ -
R$ -	R$ -
R$ -	R$ -
R$ -	R$ -
R$ -	R$ -
R$ -	R$ -
R$ -	R$ -
R$ -	R$ -
R$ -	R$ -
R$ -	R$ -
TOTAL	R$ 1.539,95

TOTAL FUNDOS: RECIPREV E RECIFIN

SALDO R$	RENDIMENTO R$
R$ 2.363.071.875,85	R$ 185.469,64
R$ -	R$ -
R$ -	R$ -
R$ -	R$ -
R$ -	R$ -
R$ -	R$ -
R$ -	R$ -
R$ -	R$ -
R$ -	R$ -
R$ -	R$ -
R$ -	R$ -
R$ -	R$ -
TOTAL	R$ 185.469,64

EVOLU¤ÚO DA CARTEIRA CONSIDERANDO ENTRADAS LIQUIDAS E PAGAMENTOS

ANO	RECEBIMENTOS DE CONTRIBUI¤ÕES E PARCELAMENTO	PAGAMENTOS: FOLHA E CONSIGNA¤ÕES	PAGAMENTOS: TAXA DE ADMINISTRA¤ÚO E OUTRAS DESPESAS	ENTRADA LPQUIDA ANUAL	RENDIMENTOS ANUAL	PATRIMXNIO LIQUIDO DA CARTEIRA Ú MERCADO
2014	R$ 115.431.675,14	-R$ 3.221.190,93	-R$ 18.536,66	R$ 112.191.947,55	R$ 72.522.075,78	R$ 886.852.901,01
2015	R$ 117.302.754,14	-R$ 4.189.355,35	-R$ 16.578.587,13	R$ 96.534.811,66	R$ 95.546.968,68	R$ 1.078.056.212,44
2016	R$ 143.494.169,55	-R$ 7.018.990,34	-R$ 2.720.504,82	R$ 133.754.674,39	R$ 202.325.745,52	R$ 1.414.193.238,21
2017	R$ 180.636.860,66	-R$ 68.732.744,46	-R$ 2.720.462,94	R$ 109.183.653,26	R$ 176.804.521,49	R$ 1.700.048.323,54
2018	R$ 214.384.992,90	-R$ 129.774.770,08	-R$ 40.998.812,81	R$ 43.611.410,01	R$ 190.832.868,93	R$ 1.933.190.049,07
2019	R$ 215.935.879,37	-R$ 127.033.834,35	-R$ 4.116.698,14	R$ 84.785.346,88	R$ 347.109.435,32	R$ 2.442.162.349,29
2020	R$ 542.852,51	-R$ 10.580.533,62	-R$ 3.072,13	-R$ 10.040.753,24	R$ 183.929,69	R$ 2.444.121.137,42
TOTAIS	R$ 987.729.184,27	-R$ 350.551.419,13	-R$ 67.156.674,63	R$ 570.021.090,51	R$ 1.085.325.545,41	

GRΞFICO COMPARATIVO DA CARTEIRA RECIPREV

DATA	% RENDIMENTO CARTEIRA NA CURVA	% RENDIMENTO CARTEIRA Ú MERCADO	IPCA	IPCA + 6% at¶ 31/12/2019. A partir de 01/01/2020 IPCA + 5,87%	CDI	IMA-B	IBOVESPA	% CRESCIMENTO CARTEIRA NA CURVA	% CRESCIMENTO CARTEIRA Ú MERCADO
31/01/2020	0,60%	0,49%	0,21%	0,71%	0,38%	0,26%	-1,63%	0,19%	0,08%
28/02/2020	0,00%	0,00%	0,00%	0,00%	0,00%	0,00%	0,00%	0,00%	0,00%
31/03/2020	0,00%	0,00%	0,00%	0,00%	0,00%	0,00%	0,00%	0,00%	0,00%
30/04/2020	0,00%	0,00%	0,00%	0,00%	0,00%	0,00%	0,00%	0,00%	0,00%
30/05/2020	0,00%	0,00%	0,00%	0,00%	0,00%	0,00%	0,00%	0,00%	0,00%
30/06/2020	0,00%	0,00%	0,00%	0,00%	0,00%	0,00%	0,00%	0,00%	0,00%
31/07/2020	0,00%	0,00%	0,00%	0,00%	0,00%	0,00%	0,00%	0,00%	0,00%
31/08/2020	0,00%	0,00%	0,00%	0,00%	0,00%	0,00%	0,00%	0,00%	0,00%
30/09/2020	0,00%	0,00%	0,00%	0,00%	0,00%	0,00%	0,00%	0,00%	0,00%
31/10/2020	0,00%	0,00%	0,00%	0,00%	0,00%	0,00%	0,00%	0,00%	0,00%
30/11/2020	0,00%	0,00%	0,00%	0,00%	0,00%	0,00%	0,00%	0,00%	0,00%
31/12/2020	0,00%	0,00%	0,00%	0,00%	0,00%	0,00%	0,00%	0,00%	0,00%
mh¤ [	[illegible]	[illegible]	[illegible]	[illegible]	[illegible]	[illegible]	[illegible]	[illegible]	[illegible]

Documento Assinado Digitalmente por: MANOEL CARNEIRO SOARES CARDOSO
Acesse em: https://etce.tce.pe.gov.br/epp/validaDoc.seam Código do documento: 5a383dcd-a2bb-4e79-a24f-892fff4c453b0

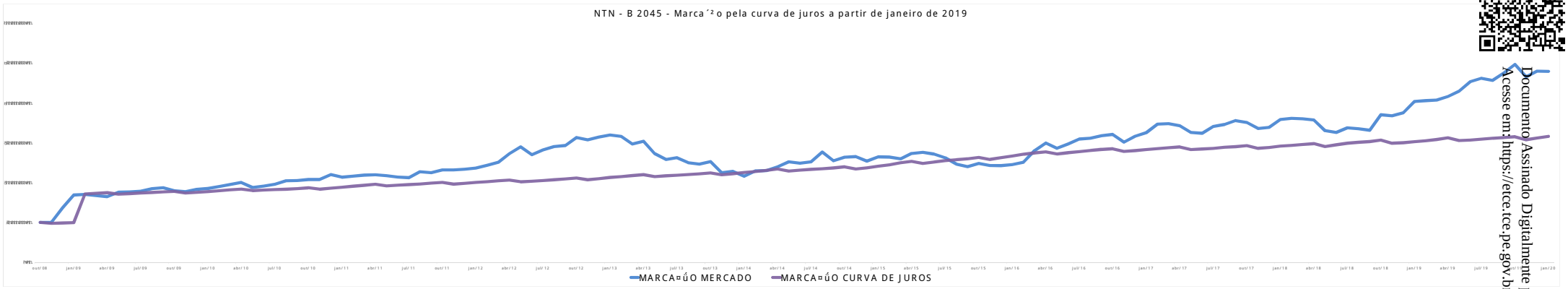

Documento Assinado Digitalmente por: MANOEL CARNEIRO SOARES CARDOSO
Acesse em: https://etce.tce.pe.gov.br/epp/validaDoc.seam Código do documento: 5a383dcd-a2bb-4e79-a24f-892ff4c453b0

FLUXO MENSAL DE RECEBIMENTOS/ PAGAMENTOS DO FUNDO PREVIDENCIÁRIO RECIPREV

ANO 2020

MNS | JANEIRO

RECEBIMENTOS DE CONTRIBUIÇÕES, COMPENSAÇÕES PREVIDENCIÁRIAS E PARCELAMENTO	COMPETÊNCIA		VALOR		ACUMULADO ANUAL
PREFEITURA DO RECIFE (CONTRIBUIÇÃO PATRONAL)	-	R$	-	R$	-
PREFEITURA DO RECIFE (CONTRIBUIÇÃO PATRONAL INATIVOS/PENSIONISTAS)	-	R$	-	R$	-
PREFEITURA DO RECIFE (CONTRIBUIÇÃO SERVIDOR)	-	R$	-	R$	-
PARCELAMENTO	Parcelamento 49/60	R$	357.039,95	R$	357.039,95
COMPENSAÇÃO PREVIDENCIÁRIA	01/2020	R$	185.812,56	R$	185.812,56
CÂMARA MUNICIPAL DO RECIFE (CONTRIBUIÇÃO PATRONAL)	-	R$	-	R$	-
CÂMARA MUNICIPAL DO RECIFE (CONTRIBUIÇÃO SERVIDOR)	-	R$	-	R$	-
TOTAL		R$	542.852,51	R$	542.852,51

RECEBIMENTOS/ RENDIMENTOS/ AMORTIZAÇÕES ESPECÍFICAS		VALOR		ACUMULADO ANUAL
BB RECEBÍVEIS IMOBILIÁRIOS FUNDO DE INVESTIMENTO IMOBILIÁRIO. FII - (RENDIMENTOS/DIVIDENDOS)	R$	34.000,00	R$	34.000,00
SOCOPA FUNDO DE INVESTIMENTO IMOBILIÁRIO - (RENDIMENTOS/DIVIDENDOS)	R$	417.105,62	R$	417.105,62
FUNDO DE INVESTIMENTO EM DIREITOS CREDITÓRIOS MULTISSETORIAL INVEST DUNAS LP (COTAS SÊNIORES) - (AMORTIZAÇÃO/JUROS)		-		-
BB PREVIDENCIÁRIO RENDA FIXA TÍTULOS PÚBLICOS IPCA FUNDO DE INVESTIMENTO - (AMORTIZAÇÃO/JUROS)		-		-
BB PREVIDENCIÁRIO RENDA FIXA TÍTULOS PÚBLICOS IPCA III FUNDO DE INVESTIMENTO - (AMORTIZAÇÃO/JUROS)		-		-
BB PREVIDENCIÁRIO RENDA FIXA TÍTULOS PÚBLICOS IPCA VI FUNDO DE INVESTIMENTO - (AMORTIZAÇÃO/JUROS)		-		-
BB PREVIDENCIÁRIO RENDA FIXA TÍTULOS PÚBLICOS VII FUNDO DE INVESTIMENTO - (AMORTIZAÇÃO/JUROS)		-		-
TESOURO IPCA COM JUROS SEMESTRAIS (ANTIGA NTN-B 2045)-CÓDIGO: 10359219		-		-
TESOURO IPCA COM JUROS SEMESTRAIS (ANTIGA NTN-B 2045)-CÓDIGO: 10359220		-		-
TESOURO IPCA COM JUROS SEMESTRAIS (ANTIGA NTN-B 2045)-CÓDIGO: 6650570		-		-
TESOURO IPCA COM JUROS SEMESTRAIS (ANTIGA NTN-B 2045)-CÓDIGO: 6650571		-		-
FUNDO DE INVESTIMENTO CAIXA BRASIL 2024 I TÍTULOS PÚBLICOS RENDA FIXA - (DIVIDENDOS/AMORTIZAÇÃO)		-		-
FUNDO DE INVESTIMENTO CAIXA BRASIL 2024 IV TÍTULOS PÚBLICOS RENDA FIXA - (DIVIDENDOS/AMORTIZAÇÃO)		-		-
FUNDO DE INVESTIMENTO CAIXA BRASIL 2030 II TÍTULOS PÚBLICOS RENDA FIXA - (DIVIDENDOS/AMORTIZAÇÃO)		-		-
FUNDO DE INVESTIMENTO CAIXA BRASIL 2030 III TÍTULOS PÚBLICOS RENDA FIXA - (DIVIDENDOS/AMORTIZAÇÃO)		-		-
TOTAL	R$	451.105,62	R$	451.105,62

FOLHA DE PAGAMENTO E CONSIGNAÇÕES		VALOR		ACUMULADO ANUAL
FOLHA DE PAGAMENTO	-R$	8.736.783,06	-R$	8.736.783,06
CONSIGNAÇÕES	-R$	1.843.750,56	-R$	1.843.750,56
DEVOLUÇÕES DE FOLHA NÃO PROCESSADAS E DE CONSIGNAÇÕES	R$	-	R$	-
TOTAL	-R$	10.580.533,62	-R$	10.580.533,62

PAGAMENTOS DIVERSOS		VALOR		ACUMULADO ANUAL
TARIFA DE CORRETAGEM DE FUNDOS IMOLIÁRIOS	-R$	587,87	-R$	587,87
TARIFA DE CUSTÓDIA TESOURO IPCA COM JUROS SEMESTRAIS (ANTIGA NTN-B 2045)	R$	-	R$	-
CUSTO SELIC TESOURO IPCA COM JUROS SEMESTRAIS (ANTIGA NTN-B 2045)	-R$	584,26	-R$	584,26
SISTEMA QUANTUM	-R$	1.900,00	-R$	1.900,00
TAXA DE ADMINISTRAÇÃO - FUNDO RECIPREV	R$	-	R$	-
TOTAL	-R$	3.072,13	-R$	3.072,13

RESUMO GERAL		VALOR		ACUMULADO ANUAL
TOTAL DE RECEBIMENTOS DE CONTRIBUIÇÕES, COMPENSAÇÕES PREVIDENCIÁRIAS E PARCELAMENTO	R$	542.852,51	R$	542.852,51
TOTAL DE RECEBIMENTOS DE RENDIMENTOS/AMOTRIZAÇÕES ESPECÍFICAS	R$	451.105,62	R$	451.105,62
TOTAL DE PAGAMENTOS DE FOLHAS E CONSIGNAÇÕES	-R$	10.580.533,62	-R$	10.580.533,62
TOTAL DE PAGAMENTOS DIVERSOS	-R$	3.072,13	-R$	3.072,13
TOTAL	-R$	9.589.647,62	-R$	9.589.647,62

CONTRATOS DE PRESTAÇÃO DE SERVIÇOS DA GERÊNCIA DE INVESTIMENTOS

CONTRATOS DE PRESTAÇÃO DE SERVIÇOS DA GERÊNCIA DE INVESTIMENTOS		VALOR		ACUMULADO ANUAL
Contrato de Sistema de Banco de Dados - Paramita Tecnologia Consultoria Financeira Ltda (QUANTUM)	-R$	1.900,00	-R$	1.900,00
Contrato de Custódia Títulos junto ao Banco do Brasil S.A. O custo é somente o da SELIC	-R$	584,26	-R$	584,26
Contrato com a Corretora Santander. Destinado a venda do fundo: FII BB Recebíveis Imobiliário. Custo 0,10% de corretagem e os custos normais da operação.	R$	-	R$	-
Contrato com a Corretora. Destinado a venda do fundo Socopa FII. Custo zero de corretagem. Somente os custos normais da operação.	-R$	587,87	-R$	587,87
Contrato com a Corretora XPI. Destinado aos serviços de compra e venda de Títulos Públicos. Custo sobre as operações, quando houver, 0,001%	R$	-	R$	-
Contrato com a Corretora Renascença.Destinado aos serviços de compra e venda de Títulos Públicos. Custo sobre as operações, quando houver, 0,001%	R$	-	R$	-
Contrato de estudo de Asset Liability Management (ALM), Cash Flow Matching e Fronteira Eficiente.	R$	-	R$	-
TOTAL	-R$	3.072,13	-R$	3.072,13

Documento Assinado Digitalmente por: MANOEL CARNEIRO SOARES BARBOSA
Acesse em: https://etce.tce.pe.gov.br/epp/validaDoc.seam Código do documento: 5a383dcd-a2bb-4e79-a24f-892ff4c453b0

ESTATPSTICA DA CARTERIA DE INVESTIMENTOS DO FUNDO PREVIDENCIΞRIO RECIPREV

FUNDO	Benchmark	Retorno M¶dio Mensal	Retorno M¶dio Anual	Retorno Total	Maior Retorno	Menor Retorno	Qtde. m¸s Positivo	Qtde. m¸s Negativo	Qtde. m¸s acima do Benchmark	Qtde. m¸s abaixo do Benchmark	Risco Mensal Per'odo	Risco Mensal 12 MESES	Risco Anual do Per'odo	Em 68% dos dados, o retorno ficar¡ entre
BRASIL FLORESTAL - FUNDO DE INVESTIMENTO EM PARTICIPA=ΩES MULTIESTRAT¶GIA	IPCA+9,00%	-0,46%	-5,42%	-35,07%	33,60%	-54,62%	14	79	3	90	6,87%	10,02%	0,24	-7,34% e 6,41%
AZ QUEST SMALL MID CAPS FUND DE INVESTIMENTO EM COTAS DE FUNDOS DE INVESTIMENTO DE A=ΩES	Pndice Small Cap	1,51%	19,69%	411,78%	14,87%	-10,30%	74	35	70	39	4,66%	4,13%	0,16	-3,15% e 6,17%
BB PREVIDENCIΞRIO RENDA FIXA FLUXO FUNDO DE INVESTIMENTO EM COTAS DE FUNDOS DE INVESTIMENTO	CDI	0,70%	8,76%	108,52%	1,17%	0,28%	105	0	1	104	0,24%	0,06%	0,01	0,46% e 0,94%
BB PREVIDENCIΞRIO RENDA FIXA IMA-B TPTULOS PΩBLICOS FUNDO DE INVESTIMENTO	IMA-B	1,05%	13,36%	212,31%	7,07%	-4,50%	79	30	18	91	2,06%	1,85%	0,07	-1,01% e 3,11%
BB PREVIDENCIΞRIO RENDA FIXA TPTULOS PΩBLICOS VII FUNDO DE INVESTIMENTO	IMA-B	0,93%	11,79%	72,96%	2,53%	-0,52%	56	3	24	35	0,64%	0,33%	0,02	0,29% e 1,58%
BB PREVIDENCIΞRIO RENDA FIXA TPTULOS PΩBLICOS IPCA III FUNDO DE INVESTIMENTO	IPCA + 6,00%	1,08%	13,76%	116,75%	5,90%	-0,27%	70	2	37	35	0,77%	0,56%	0,03	0,31% e 1,85%
BB PREVIDENCIΞRIO RENDA FIXA TPTULOS PΩBLICOS IPCA FUNDO DE INVESTIMENTO	IPCA + 6,00%	1,14%	14,57%	128,68%	5,14%	-3,13%	57	16	39	34	1,56%	0,95%	0,05	-0,42% e 2,70%
BB PREVIDENCIΞRIO RENDA FIXA TPTULOS PΩBLICOS IPCA VI FUNDO DE INVESTIMENTO	IMA-B	1,10%	13,99%	116,99%	4,77%	-2,78%	60	11	33	38	1,41%	0,85%	0,05	-0,31% e 2,51%
BRADESCO INSTITUCIONAL FUNDO DE INVESTIMENTO EM COTAS DE FUNDOS DE INVESTIMENTO RENDA FIXA IMA-B	IMA-B	1,07%	13,66%	220,05%	7,43%	-4,37%	79	30	57	52	2,09%	1,89%	0,07	-1,02% e 3,16%
BRADESCO FUNDO DE INVESTIMENTO EM A=ΩES DIVIDENDOS	IBOVESPA	0,92%	11,56%	170,01%	12,66%	-12,05%	61	48	58	51	4,74%	2,66%	0,16	-3,82% e 5,65%
FUNDO DE INVESTIMENTO EM COTAS DE FUNDOS DE INVESTIMENTO RENDA FIXA CURTO PRAZO PODER PΩBLICO	CDI	0,52%	6,39%	63,29%	0,93%	0,15%	95	0	0	95	0,22%	0,06%	0,01	0,29% e 0,74%
GERA=ΩO DE ENERGIA FUNDO DE INVESTIMENTO EM PARTICIPA=ΩES MULTIESTRAT¶GIA	IPCA+ 10,50%	0,34%	4,17%	44,93%	39,38%	-20,82%	10	99	3	106	5,14%	0,11%	0,18	-4,80% e 5,48%
TERRAS BRASIL - FUNDO DE INVESTIMENTO EM PARTICIPA=ΩES MULTIESTRAT¶GIA	IPCA+6,00%	-1,06%	-11,99%	-51,51%	104,77%	-62,23%	3	65	2	66	15,34%	0,08%	0,53	-16,40% e 14,28%
FUNDO DE INVESTIMENTO CAIXA BRASIL 2024 I TPTULOS PΩBLICOS RENDA FIXA	IMA-B	1,08%	13,76%	119,02%	6,15%	-3,32%	54	19	29	44	1,82%	1,14%	0,06	-0,74% e 2,90%
FUNDO DE INVESTIMENTO CAIXA BRASIL 2024 IV TPTULOS PΩBLICOS RENDA FIXA	IMA-B	1,03%	13,03%	82,63%	6,15%	-3,32%	44	15	22	37	1,65%	1,13%	0,06	-0,63% e 2,68%
FUNDO DE INVESTIMENTO CAIXA BRASIL 2030 II TPTULOS PΩBLICOS RENDA FIXA	IMA-B	1,19%	15,30%	132,23%	9,10%	-4,91%	50	21	34	37	2,62%	1,87%	0,09	-1,43% e 3,82%
FUNDO DE INVESTIMENTO CAIXA BRASIL 2030 III TPTULOS PΩBLICOS RENDA FIXA	IMA-B	1,17%	14,95%	98,37%	9,10%	-4,02%	42	17	31	28	2,47%	1,87%	0,09	-1,30% e 3,63%
FUNDO DE INVESTIMENTO EM A=ΩES CAIXA BRASIL IBX-50	IBRX-50	0,39%	4,74%	52,24%	11,94%	-13,12%	59	50	45	64	5,19%	2,61%	0,18	-4,80% e 5,57%
FUNDO DE INVESTIMENTO CAIXA BRASIL IMA-B 5 TPTULOS PΩBLICOS RENDA FIXA LONGO PRAZO	IMA-B 5	0,96%	12,20%	184,63%	3,61%	-1,59%	98	11	15	94	0,83%	0,66%	0,03	0,14% e 1,79%
FUNDO DE INVESTIMENTO EM A=ΩES CAIXA SMALL CAPS ATIVO	Pndice Small Cap	0,83%	10,44%	103,80%	13,33%	-13,84%	50	36	41	45	5,06%	4,03%	0,18	-4,23% e 5,89%
CAIXA BRASIL IRF-M 1+ TPTULOS PΩBLICOS FI RENDA FIXA LP	IRF-M 1+	0,96%	12,18%	141,33%	5,24%	-2,71%	71	21	31	61	1,45%	1,04%	0,05	-0,49% e 2,41%
CAIXA INSTITUCIONAL FI A=ΩES BDR NPVEL I	BDRX	1,64%	21,54%	261,14%	12,88%	-14,16%	52	27	25	54	5,07%	4,47%	0,18	-3,43% e 6,70%
FUNDO DE INVESTIMENTO EM COTAS DE FUNDOS DE INVESTIMENTO DE A=ΩES CAIXA A=ΩES MULTIGESTOR	IBOVESPA	3,08%	43,96%	27,49%	9,30%	-0,74%	7	1	6	3	3,10%	3,10%	0,11	-0,02% e 6,18%
CONSTMNCIA LEGAN BRASIL FUNDO DE INVESTIMENTO EM A=ΩES	IBOVESPA	0,71%	8,91%	99,41%	11,71%	-11,45%	58	39	47	50	4,92%	2,75%	0,17	-4,21% e 5,63%
ITAΩ INSTITUCIONAL A=ΩES PHOENIX FUNDO DE INVESTIMENTO EM COTAS DE FUNDOS DE INVESTIMENTO	IBOVESPA	2,14%	28,95%	143,52%	14,23%	-7,92%	29	13	27	15	4,71%	3,21%	0,16	-2,57% e 6,85%
ITAΩ INSTITUCIONAL ALOCA=ΩO DINMMICA RENDA FIXA FUNDO DE INVESTIMENTO EM COTAS DE FUNDOS DE INVESTIMENTO	IPCA	1,01%	12,87%	75,91%	3,82%	-1,11%	53	3	27	29	0,92%	0,70%	0,03	0,10% e 1,93%
FUNDO DE INVESTIMENTO EM PARTICIPA=ΩES CAIS MAUE DO BRASIL INFRAESTRUTURA	IPCA+8,00%	0,04%	0,44%	3,07%	14,74%	-0,55%	1	82	1	82	1,63%	0,01%	0,06	-1,60% e 1,67%
MONGERAL AEGON INFLA=ΩO REFERENCIADO IMA-B FI RF LP	IMA-B	1,02%	12,95%	170,41%	7,62%	-4,43%	69	29	42	56	2,23%	1,95%	0,08	-1,21% e 3,25%
QUELUZ VALOR FUNDO DE INVESTIMENTO EM A=ΩES	IBRX	0,93%	11,68%	172,81%	12,29%	-9,12%	72	37	57	52	3,75%	2,62%	0,13	-2,82% e 4,67%
BB RECEBVEIS IMOBILIΞRIOS FUNDO DE INVESTIMENTO IMOBILIΞRIO. FII	IPCA + 6,9506%	0,90%	11,31%	78,69%	13,61%	-12,53%	52	13	35	30	2,95%	6,59%	0,10	-2,06% e 3,85%
SANTANDER FUNDO DE INVESTIMENTO EM COTAS DE FUNDOS DE INVESTIMENTO IMA-B 5 TPTULOS PΩBLICOS RF	IMA-B 5	0,93%	11,81%	153,50%	3,10%	-1,58%	90	10	12	88	0,82%	0,65%	0,03	0,11% e 1,76%
SANTANDER FUNDO DE INVESTIMENTO EM COTAS DE FUNDOS DE INVESTIMENTO SELE=ΩO TOP A=ΩES	IBOVESPA	0,84%	10,58%	149,30%	11,43%	-11,26%	63	46	62	47	4,74%	2,40%	0,16	-3,89% e 5,58%
SOCOPA FUNDO DE INVESTIMENTO IMOBILIΞRIO	IPCA+7,50%	1,09%	13,87%	122,78%	12,50%	-4,41%	53	21	32	42	2,37%	3,41%	0,08	-1,28% e 3,46%
SUL AMΘRICA EQUITIES FUNDO DE INVESTIMENTO EM A=ΩES	IBRX-50	0,63%	7,77%	97,31%	14,70%	-17,93%	62	47	55	54	5,48%	2,73%	0,19	-4,85% e 6,10%
SUL AMΘRICA INFLATIE FI RF LONGO PRAZO	IMA-B	1,08%	13,74%	222,03%	6,85%	-4,08%	82	27	59	50	2,05%	1,70%	0,07	-0,97% e 3,12%
FUNDO DE INVESTIMENTO EM DIREITOS CREDITΦRIOS MULTISSETORIAL INVEST DUNAS LP (COTAS SNIORES)	125% do DI	-15,48%	-86,71%	-100,00%	740,83%	-100,00%	60	12	46	26	107,43%	129,83%	3,72	-122,91% e 91,96%
TESOURO IPCA COM JUROS SEMESTRAIS (ANTIGA NTN-B 2045)- CΦDIGO: 10359219 (7604)	IPCA+7.002299%	0,67%	8,41%	108,18%	11,73%	-22,16%	69	40	57	52	4,32%	0,32%	0,15	-3,65% e 5,00%
TESOURO IPCA COM JUROS SEMESTRAIS (ANTIGA NTN-B 2045)- CΦDIGO: 10359220 (7608)	IPCA+7.002655%	0,67%	8,41%	108,17%	11,73%	-22,17%	69	40	57	52	4,32%	0,32%	0,15	-3,65% e 5,00%
TESOURO IPCA COM JUROS SEMESTRAIS (ANTIGA NTN-B 2045)- CΦDIGO: 6650570 (7647)	IPCA+6.261127%	0,75%	9,40%	126,22%	11,73%	-14,83%	69	40	61	48	4,01%	0,32%	0,14	-3,26% e 4,76%
TESOURO IPCA COM JUROS SEMESTRAIS (ANTIGA NTN-B 2045)- CΦDIGO: 6650571 (7632)	IPCA+6.269771%	0,75%	9,39%	126,00%	11,73%	-14,92%	69	40	60	49	4,01%	0,32%	0,14	-3,26% e 4,76%
VINCI GAS DIVIDENDOS FUNDO DE INVESTIMENTO EM A=ΩES	IBOVESPA	0,99%	12,58%	193,39%	12,09%	-11,40%	71	38	63	46	3,82%	2,75%	0,13	-2,82% e 4,81%
FUNDO DE INVESTIMENTO EM COTAS DE FUNDOS DE INVESTIMENTO EM A=ΩES CAIXA VALOR DIVIDENDOS RPPS	IDIV	0,89%	11,20%	119,71%	12,57%	-10,58%	55	34	43	46	3,91%	2,64%	0,14	-3,02% e 4,80%
WESTERN ASSET IMABS ATIVO FUNDO DE INVESTIMENTO RENDA FIXA	IMA-B 5	1,07%	13,56%	126,15%	4,11%	-2,49%	64	13	45	32	1,22%	1,08%	0,04	-0,15% e 2,28%
WESTERN ASSET VALUATION FUNDO DE INVESTIMENTO EM A=ΩES	Sem benchmark	0,55%	6,85%	82,49%	15,06%	-11,03%	58	51	56	53	5,09%	2,65%	0,18	-4,53% e 5,64%
XP DIVIDENDOS FUNDO DE INVESTIMENTO DE A=ΩES	Sem benchmark	1,49%	19,43%	262,24%	15,80%	-11,09%	59	28	50	37	4,83%	2,62%	0,17	-3,34% e 6,32%
XP INFLA=ΩO REFERENCIADO IPCA FUNDO DE INVESTIMENTO RENDA FIXA LP	IMA-B 5	0,94%	11,89%	143,36%	3,11%	-1,50%	83	12	48	47	0,82%	0,76%	0,03	0,12% e 1,76%
CARTEIRA RECIPREV	IPCA + 6% at¶ 31.12.2019, De 01.01.2020 IPCA+5,87%	0,95%	11,97%	179,28%	4,55%	-2,78%	87	22	54	55	1,38%	1,19%	0,05	-0,44% e 2,33%

Documento Assinado Digitalmente por: MANOEL CARNEIRO SOARES CARDOSO
Acesse em: https://etce.tce.pe.gov.br/epp/validaDoc.seam Código do documento: 5a383dcd-a25b-4e79-a24f-892ff4c45350

FUNDO	Retorno Relativo ao Benchmark	Retorno Relativo ao CDI	Retorno Relativo ao IBOVESPA	Retorno Relativo ao IMA B	Retorno Relativo ao IPCA + 6% ano a¶ 31/12/2019, A partir de 01/01/2020 IPCA + 5,87%	Sharpe	Information Ratio	Tracking Error	VAR HISTØRICO (95%)	VAR 12 MESES (95%)	Correla¸¢o CDI	Correla¸¢o IBOVESPA	Sharpe Modificado	Beta (12 meses)	
BRASIL FLORESTAL - FUNDO DE INVESTIMENTO EM PARTICIPA=ÕES MULTIESTRAT§GIA	-78,17%	-67,88%	-64,72%	-74,28%	-73,17%	-0,63	-0,86	23,77%	11,17%	14,97%	-0,009	-0,143	-0,65	6,40	1,56%
AZ QUEST SMALL MID CAPS FUNDO DE INVESTIMENTO EM COTAS DE FUNDOS DE INVESTIMENTO DE A=ÕES	158,03%	119,91%	211,78%	59,38%	80,55%	0,62	1,28	9,24%	9,28%	11,17%	-0,168	0,722	0,65	0,78	1,56%
BB PREVIDENCI□RIO RENDA FIXA FLUXO FUNDO DE INVESTIMENTO EM COTAS DE FUNDOS DE INVESTIMENTO	-7,26%	-7,26%	21,22%	-33,47%	-22,64%	-1,14	-13,83	0,07%	1,10%	0,77%	0,997	-0,069	-38,11	0,88	0,07%
BB PREVIDENCI□RIO RENDA FIXA IMA-B TPTULOS PØBLICOS FUNDO DE INVESTIMENTO	-2,74%	34,20%	90,26%	-2,74%	10,18%	0,51	-1,74	0,20%	4,45%	4,78%	0,080	0,500	0,57	0,92	1,56%
BB PREVIDENCI□RIO RENDA FIXA TPTULOS PØBLICOS VII FUNDO DE INVESTIMENTO	-16,06%	9,57%	-21,57%	-16,06%	0,79%	0,92	-0,76	5,35%	2,00%	1,80%	0,234	0,306	1,64	0,13	1,56%
BB PREVIDENCI□RIO RENDA FIXA TPTULOS PØBLICOS IPCA III FUNDO DE INVESTIMENTO	10,33%	22,78%	-9,23%	-13,69%	9,55%	1,43	0,71	2,60%	2,36%	2,17%	0,015	0,208	2,14	-0,31	1,56%
BB PREVIDENCI□RIO RENDA FIXA TPTULOS PØBLICOS IPCA FUNDO DE INVESTIMENTO	15,18%	28,46%	3,54%	-6,55%	14,37%	0,85	0,48	5,47%	3,72%	3,67%	0,050	0,524	1,02	0,46	1,56%
BB PREVIDENCI□RIO RENDA FIXA TPTULOS PØBLICOS IPCA VI FUNDO DE INVESTIMENTO	-9,76%	23,87%	-10,17%	-9,76%	10,94%	0,83	-0,66	3,01%	3,43%	3,40%	0,060	0,528	1,02	0,41	1,56%
BRADESCO INSTITUCIONAL FUNDO DE INVESTIMENTO EM COTAS DE FUNDOS DE INVESTIMENTO RENDA FIXA IMA-B	-0,33%	37,52%	94,98%	-0,33%	12,91%	0,54	-0,13	0,32%	4,53%	4,84%	0,073	0,502	0,61	0,94	1,56%
BRADESCO FUNDO DE INVESTIMENTO EM A=ÕES DIVIDENDOS	64,49%	16,02%	64,49%	-15,91%	-4,74%	0,11	0,69	8,59%	8,82%	8,70%	-0,076	0,904	0,12	0,94	1,56%
FUNDO DE INVESTIMENTO EM COTAS DE FUNDOS DE INVESTIMENTO RENDA FIXA CURTO PRAZO PODER PØBLICO	-20,42%	-20,42%	-5,53%	-39,22%	-33,74%	-4,04	-41,11	0,08%	0,88%	0,62%	0,997	-0,031	63,40	0,85	1,24%
GERA=ÃO DE ENERGIA FUNDO DE INVESTIMENTO EM PARTICIPA=ÕES MULTIESTRAT§GIA	-64,52%	-37,72%	-11,71%	-54,86%	-48,87%	-0,31	-0,71	17,76%	8,91%	8,46%	0,092	-0,152	-0,33	-0,07	0,77%
TERRAS BRASIL ¯ FUNDO DE INVESTIMENTO EM PARTICIPA=ÕES MULTIESTRAT§GIA	-74,16%	-71,64%	-78,16%	-78,31%	-74,34%	-0,41	-0,45	53,15%	25,26%	24,84%	-0,134	0,081	-0,42	0,01	2,56%
FUNDO DE INVESTIMENTO CAIXA BRASIL 2024 I TPTULOS PØBLICOS RENDA FIXA	-10,50%	23,03%	-0,83%	-10,50%	9,54%	0,61	-0,70	2,99%	4,09%	4,22%	-0,007	0,508	0,70	0,55	1,17%
FUNDO DE INVESTIMENTO CAIXA BRASIL 2024 IV TPTULOS PØBLICOS RENDA FIXA	-11,37%	15,69%	-17,19%	-11,37%	6,43%	0,58	-0,86	3,26%	3,76%	3,94%	0,013	0,573	0,70	0,55	1,36%
FUNDO DE INVESTIMENTO CAIXA BRASIL 2030 II TPTULOS PØBLICOS RENDA FIXA	-3,42%	32,57%	-3,86%	-3,42%	18,73%	0,59	-0,23	2,97%	5,54%	5,77%	-0,014	0,608	0,66	0,90	1,24%
FUNDO DE INVESTIMENTO CAIXA BRASIL 2030 III TPTULOS PØBLICOS RENDA FIXA	-3,73%	25,66%	-10,05%	-3,73%	15,60%	0,61	-0,13	7,08%	5,26%	5,52%	-0,006	0,647	0,69	0,90	1,58%
FUNDO DE INVESTIMENTO EM A=ÕES CAIXA BRASIL IBX-50	-20,84%	-34,59%	-7,26%	-52,59%	-46,29%	-0,28	-0,94	2,89%	9,05%	9,74%	-0,117	0,979	-0,29	0,94	1,36%
FUNDO DE INVESTIMENTO CAIXA BRASIL IMA-B 5 TPTULOS PØBLICOS RENDA FIXA LONGO PRAZO	-2,31%	22,30%	73,40%	-11,36%	0,41%	0,86	-1,90	0,15%	2,33%	2,29%	0,205	0,276	1,18	0,92	0,65%
FUNDO DE INVESTIMENTO EM A=ÕES CAIXA SMALL CAPS ATIVO	3,47%	5,38%	2,96%	-9,20%	-10,21%	0,05	0,11	4,99%	9,28%	11,31%	-0,113	0,824	0,05	0,92	2,41%
CAIXA BRASIL IRF-M 1+ TPTULOS PØBLICOS FI RENDA FIXA LP	-1,88%	20,27%	15,60%	-2,53%	0,59%	0,53	-0,83	0,34%	3,36%	3,43%	0,133	0,559	0,64	0,92	1,24%
CAIXA INSTITUCIONAL FI A=ÕES BDR NPVEL I	-15,57%	94,16%	50,66%	51,19%	70,85%	0,66	-1,43	2,22%	10,10%	11,41%	-0,078	-0,349	0,70	0,92	1,24%
FUNDO DE INVESTIMENTO EM COTAS DE FUNDOS DE INVESTIMENTO DE A=ÕES CAIXA A=ÕES MULTIGESTOR	8,74%	22,98%	8,74%	14,86%	18,86%	3,64	1,86	9,17%	8,22%	8,22%	-0,293	0,653	-4,25	0,64	1,24%
CONSTMNCIA LEGAN BRASIL FUNDO DE INVESTIMENTO EM A=ÕES	-0,52%	-4,38%	-0,52%	-28,52%	-20,64%	-0,04	-0,01	8,02%	8,93%	9,67%	-0,123	0,918	-0,04	0,95	1,36%
ITAQ INSTITUCIONAL A=ÕES PHOENIX FUNDO DE INVESTIMENTO EM COTAS DE FUNDOS DE INVESTIMENTO	22,67%	85,25%	22,67%	47,77%	74,46%	1,28	0,94	7,74%	9,99%	11,13%	-0,067	0,893	1,34	0,82	1,24%
ITAQ INSTITUCIONAL ALOCA=ÃO DINMMICA RENDA FIXA FUNDO DE INVESTIMENTO EM COTAS DE FUNDOS DE INVESTIMENTO	-0,12%	14,77%	-18,42%	-10,55%	6,90%	1,04	-0,01	3,07%	2,52%	2,28%	0,298	0,565	1,50	0,55	0,88%
FUNDO DE INVESTIMENTO EM PARTICIPA=ÕES CAIS MAUE DO BRASIL INFRAESTRUTURA	-58,31%	-45,85%	-47,97%	-53,36%	-52,95%	-1,65	-2,42	5,60%	2,74%	2,58%	0,177	-0,092	-1,94	-0,01	1,92%
MONGERAL AEGON INFLA=ÃO REFERENCIADO IMA-B FI RF LP	26,35%	76,43%	25,41%	37,50%	64,32%	0,98	4,24	0,75%	4,72%	5,07%	0,047	0,550	1,10	0,96	0,22%
QUELUZ VALOR FUNDO DE INVESTIMENTO EM A=ÕES	26,26%	17,23%	66,20%	-15,04%	-3,75%	0,15	0,31	9,27%	7,16%	7,99%	-0,143	0,839	0,16	0,90	2,67%
BB RECEBVEIS IMOBILI□RIOS FUNDO DE INVESTIMENTO IMOBILI□RIO. FII	-2,77%	7,28%	-3,73%	-15,23%	-3,45%	0,14	-0,06	10,33%	5,80%	5,41%	-0,040	0,284	0,15	-1,33	2,96%
SANTANDER FUNDO DE INVESTIMENTO EM COTAS DE FUNDOS DE INVESTIMENTO IMA-B 5 TPTULOS PØBLICOS RF	-1,57%	18,40%	16,59%	-12,56%	-1,95%	0,79	-2,51	0,08%	2,29%	2,29%	0,177	0,339	1,10	0,92	0,03%
SANTANDER FUNDO DE INVESTIMENTO EM COTAS DE FUNDOS DE INVESTIMENTO SELE=ÃO TOP A=ÕES	51,88%	7,12%	51,88%	-22,36%	-12,05%	0,05	0,67	7,46%	8,74%	9,44%	-0,121	0,931	0,05	0,82	2,17%
SOCOPA FUNDO DE INVESTIMENTO IMOBILI□RIO	1,60%	24,17%	2,77%	-10,15%	9,91%	0,48	0,04	8,24%	5,02%	5,08%	0,014	0,214	0,54	-2,07	2,36%
SUL AMßRICA EQUITIES FUNDO DE INVESTIMENTO EM A=ÕES	2,60%	-15,22%	20,21%	-38,55%	-30,39%	-0,10	0,03	10,70%	9,79%	11,51%	-0,165	0,844	-0,11	0,75	3,08%
SUL AMßRICA INFLATIE FI RF LONGO PRAZO	0,29%	38,37%	96,19%	0,29%	13,61%	0,56	0,03	1,21%	4,46%	4,72%	0,087	0,495	0,63	0,83	0,35%
FUNDO DE INVESTIMENTO EM DIREITOS CREDITØRIOS MULTISSETORIAL INVEST DUNAS LP (COTAS SNNIORES)	-100,00%	-100,00%	-100,00%	-100,00%	-100,00%	-0,26	-0,27	372,34%	195,41%	219,25%	-0,166	0,127	-0,26	499,51	108,20%
TESOURO IPCA COM JUROS SEMESTRAIS (ANTIGA NTN-B 2045)- CØDIGO: 10359219 (7604)	-32,60%	-10,55%	26,83%	-35,17%	-26,56%	-0,09	-0,32	14,97%	7,88%	8,03%	0,134	0,357	-0,09	-0,03	4,31%
TESOURO IPCA COM JUROS SEMESTRAIS (ANTIGA NTN-B 2045)- CØDIGO: 10359220 (7608)	-32,60%	-10,55%	26,82%	-35,17%	-26,56%	-0,09	-0,32	14,98%	7,88%	8,03%	0,134	0,357	-0,09	-0,03	4,31%
TESOURO IPCA COM JUROS SEMESTRAIS (ANTIGA NTN-B 2045)- CØDIGO: 6650570 (7647)	-22,00%	-2,79%	37,82%	-29,55%	-20,19%	-0,02	-0,22	13,89%	7,42%	7,45%	0,129	0,415	-0,03	-0,03	3,99%
TESOURO IPCA COM JUROS SEMESTRAIS (ANTIGA NTN-B 2045)- CØDIGO: 6650571 (7632)	-22,13%	-2,89%	37,68%	-29,62%	-20,27%	-0,03	-0,22	13,90%	7,43%	7,46%	0,129	0,414	-0,03	-0,03	4,00%
VINCI GAS DIVIDENDOS FUNDO DE INVESTIMENTO EM A=ÕES	78,74%	26,07%	78,74%	-8,63%	3,50%	0,21	0,56	12,49%	7,34%	8,49%	-0,088	0,784	0,23	0,87	3,62%
FUNDO DE INVESTIMENTO EM COTAS DE FUNDOS DE INVESTIMENTO EM A=ÕES CAIXA VALOR DIVIDENDOS RPPS	4,29%	11,71%	10,20%	-7,52%	-6,20%	0,12	0,04	14,89%	7,39%	8,57%	-0,133	0,801	0,13	0,58	4,27%
WESTERN ASSET IMABS ATIVO FUNDO DE INVESTIMENTO RENDA FIXA	4,92%	23,31%	-0,58%	-6,60%	8,38%	0,86	0,51	1,66%	3,08%	3,14%	0,044	0,406	1,09	1,49	0,48%
WESTERN ASSET VALUATION FUNDO DE INVESTIMENTO EM A=ÕES	11,18%	-21,58%	11,18%	-43,17%	-35,62%	-0,16	0,15	8,15%	9,05%	9,98%	-0,058	0,911	-0,17	0,87	2,34%
XP DIVIDENDOS FUNDO DE INVESTIMENTO DE A=ÕES	74,58%	86,30%	81,72%	60,55%	57,94%	0,59	0,65	13,58%	9,55%	10,66%	-0,085	0,838	0,62	0,63	3,93%
XP INFLA=ÃO REFERENCIADO IPCA FUNDO DE INVESTIMENTO RENDA FIXA LP	-0,16%	18,60%	40,78%	-9,42%	-1,25%	0,84	-0,03	0,77%	2,30%	2,31%	0,150	0,371	1,18	1,06	0,22%

Documento Assinado Digitalmente por: MANOEL CARNEIRO SOARES CARDOSO
Acesse em: https://etce.tce.pe.gov.br/epp/validaDoc.seam Código do documento: 5a383dcd-a2bb-4e79-a24f-892ff4c453b0

CARTEIRA RECIPREV	-1,48%	20,00%	70,14%	-13,03%	-1,48%	0,46	-0,04	4,83%	3,23%	3,64%	0,076	0,510	0,56	0,51

Documento Assinado Digitalmente por: MANOEL CARNEIRO SOARES CARDOSO
Acesse em: https://etce.tce.pe.gov.br/epp/validaDoc.seam Código do documento: 5a383dcd-a2bb-4e79-a24f-892ff4c453b0

CONCEITOS

* Base de dados: Quantum; Economática; ANBIMA; CETIP; Fundos de Investimentos; Carteira RECIPREV;

**Período de análise: A partir de janeiro de 2011 até o mês deste relatório, ou consideramos para os cálculos o mês de início das atividades de captação dos ativos (Início do Fundo) quando posterior a janeiro de 2011. Não são consideradas as datas exatas em que a RECIPREV efetuou as aplicações ou resgates no ativo. Este fato, altera os cálculos, em particular, no mês do referido evento, para mais ou para menos em todos os indicadores desta planilha, porém, não de forma significativa;

***Eventos diversos: Alguns dos indicadores apresentados podem não espelhar de forma adequada a análise do(s) ativo(s), tendo em vista diversas variáveis envolvidas, tais como: tempo de análise ou tempo de existência do ativo; tipo do ativo; objetivo do ativo entre outras variáveis;

****A Reciprev possui fundos imobiliários com as seguintes Características: a) de renda; b) recebíveis com retornos programados; c) recebíveis sem retorno programado; Todos os fundos são cotados na BM&FBovespa. Pelas características dos fundos imobiliários, alguns indicadores demonstrados nesta planilha podem não cumprir de forma correta sua função conceitual

*****A Reciprev possui fundos de investimentos em participação com diversos prazos de retorno do capital investido e diversos benchmarks. Alguns possuem curva "j" maiores que outros. Pelas características dos fundos de investimentos em participação, alguns indicadores demonstrados nesta planilha podem não cumprir de forma correta sua função conceitual

******A Reciprev possui fundos de investimentos em direitos creditórios com diversos prazos de retorno do capital investido e diversos benchmarks. Pelas características dos fundos de investimentos em direitos creditórios alguns indicadores demonstrados nesta planilha podem não cumprir de forma correta sua função conceitual.

*******O Ativo livre de risco considerado foi o CDI.

Benchmark: Indicador de retorno do fundo

Retorno médio mensal: Quanto o ativo proporcionou de retorno médio mensal, considerando o período avaliado do ativo, tendo como base o período da observação (**);

Retorno médio anual: Quanto o ativo proporcionou de retorno médio anual, considerando o período avaliado do ativo, tendo como base o período da observação (**);

Retorno Total: Quanto o ativo proporcionou de retorno total, considerando o período avaliado do ativo, tendo como base o período da observação (**);

Maior Retorno: É o maior retorno do ativo, considerando o período avaliado, tendo como base o período da observação (**);

Menor Retorno: É o menor retorno do ativo, considerando o período avaliado, tendo como base o período da observação (**);

Quantidade de meses positivo: É a quantidade de meses em que o ativo obteve retorno acima de zero, considerando o período avaliado do ativo, tendo como base o período da observação (**);

Quantidade de meses negativo: É a quantidade de meses em que o ativo obteve retorno abaixo de zero, considerando o período avaliado do ativo, tendo como base o período da observação (**);

Quantidade de meses acima do Benchmark: É a quantidade de meses em que o ativo obteve retorno acima do Benchmark, considerando o período avaliado do ativo, tendo como base o período da observação (**);

Quantidade de meses abaixo do Benchmark: É a quantidade de meses em que o ativo obteve retorno abaixo do Benchmark, considerando o período avaliado do ativo, tendo como base o período da observação (**);

Risco mensal em todo período: Trata-se da volatilidade mensal do ativo. A volatilidade é calculada através do desvio padrão da série histórica dos retornos do ativo, tendo como base os períodos informados na observação (**);

Risco Mensal 12 meses: Desvio padrão dos retornos dos últimos 12 meses com periodicidade mensal;

Risco anual em todo período: Trata-se da volatilidade anual do ativo. A volatilidade é calculada através do desvio padrão da série histórica dos retornos do ativo, tendo como base os períodos informados na observação (**), e trazidos para o período anual;

68% dos dados o retorno ficarão entre: Com base nos retornos de 2011 até o mês anterior do ativo, os retornos futuros tendem a ficar entre o intervalo informado com 68% de possibilidades;

95% dos dados o retorno ficarão entre: Com base nos retornos de 2011 até o mês anterior do ativo, os retornos futuros tendem a ficar entre o intervalo informado com 95% de possibilidades;

Retorno em relação ao Benchmark: Trata-se do comparativo do retorno do ativo em todo o período avaliado em relação ao retorno esperado do ativo (Benchmark);

Retorno em relação ao CDI: Trata-se do comparativo do retorno do ativo em todo o período avaliado em relação ao retorno do CDI no mesmo período avaliado;

Retorno em relação ao IBOVESPA: Trata-se do comparativo do retorno do ativo em todo o período avaliado em relação ao retorno do IBOVESPA no mesmo período avaliado;

Retorno em relação ao IMA B: Trata-se do comparativo do retorno do ativo em todo o período avaliado em relação ao retorno do IMA-B no mesmo período avaliado;

Retorno em relação ao IPCA+ 6% ano até dez/2019 e IPCA+ 5,87% a partir de 01/2020: Trata-se do comparativo do retorno do ativo em todo o período avaliado em relação ao retorno de IPCA+ 6% ano no mesmo período avaliado e a partir de 01.01.2020 IPCA + 5,87%

Sharpe: Dado pela fórmula: (Retorno médio anual do ativo - Retorno médio anual do CDI) / (Risco anual do Ativo). Portanto, quanto maior, melhor;

Information Ration: Dado pela fórmula: (Retorno médio anual do ativo - Retorno médio anual do Benchmark) / Treck Erro). Portanto, quanto maior, melhor;

Treck Error: Trata-se do desvio padrão das diferenças entre os retornos do ativo e o retorno do benchmark do referido ativo. Portanto, quanto mais próximo de zero, melhor;

VAR HISTÓRICO (95%): Valor esperado da perda máxima ou da pior perda em um horizonte de tempo em um intervalo de confiança;

VAR 12 MESES (95%): A pior perda esperada para um dia , em um intervalo de confiança de 95% , com periodicidade mensal dos últimos 12 meses;

Correlação CDI: Correlação do ativo com o CDI, ou seja, como o ativo se movimenta em relação ao comportamento do CDI. Se igual ou próximo de zero, não há correlação. Se positiva, próxima de + 1, tem mesmo sentido de movimento. Se negativa, próxima de -1, tem sentidos opostos de movimentos;

Correlação Ibovespa: Correlação do ativo com o Ibovespa, ou seja, como o ativo se movimenta em relação ao comportamento do Ibovspa.Se igual ou próximo de zero, não há correlação. Se positiva, próxima de + 1, tem mesmo sentido de movimento. Se negativa, próxima de -1, tem sentidos opostos de movimentos;

Sharpe Modificado: Dado pela fórmula: (Retorno médio anual do ativo - Retorno médio anual do CDI) / (Risco anual do Ativo - Risco anual do CDI). Comparado com o Índice Sharpe, leva em considera ção o risco do "ativo livre de risco". Portanto, quanto maior, melhor;

Índice Beta: Indicador que mede a sensibilidade do ativo em relação a uma carteira, no caso foi considerado o benchmark de cada ativo. Ativos financeiros de Beta elevado são considerados mais agressivos, enquanto os de Beta mais baixo são mais conservadores;

Erro Quadrático Médio (EQM): Mede o quanto o retorno de um fundo se afasta do retorno de seu benchmark. Quanto mais próximo de zero maior a aderência dos retornos ao benchmark;

Documento Assinado Digitalmente por: MANOEL CARNEIRO SOARES CARDOSO
Acesse em: https://etce.tce.pe.gov.br/epp/validaDoc.seam Código do documento: 5a383dcd-a2bb-4e79-a24f-892fff4c453b0

EVOLUÇÃO DA CARTEIRA DE INVESTIMENTOS E SUPERAVIT ATUARIAIS DA CARTERIA DE INVESTIMENTOS DO FUNDO PREVIDENCIÁRIO RECIPREV

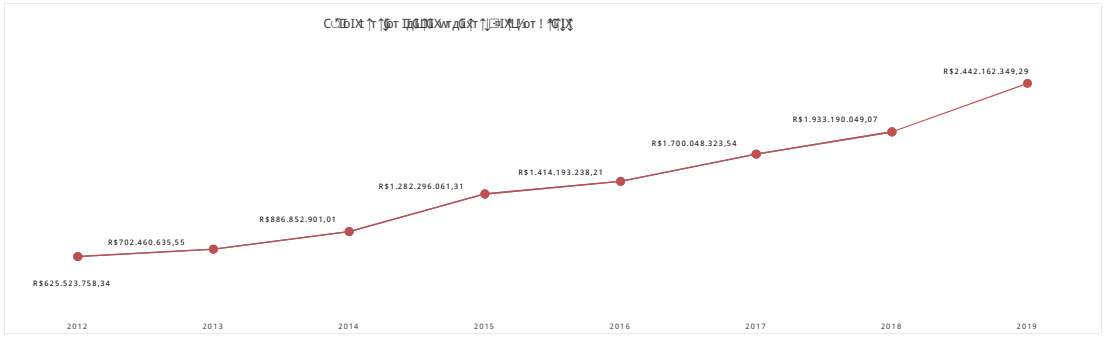

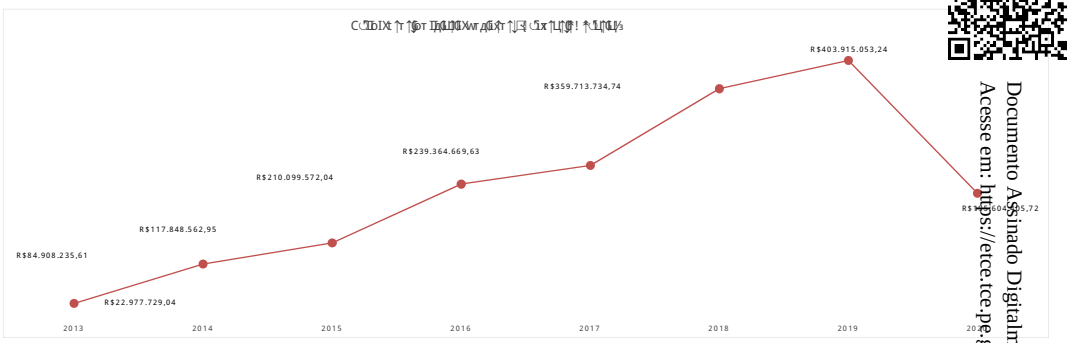

A redução do SUPERAVIT no ano de 2020, é decorrente dos seguintes fatores:

a) Taxa de Juros - Meta Atuarial 5,87% ao ano + IPCA

b) Estimativa Tempo Anterior - Inicio atividade aos 25 anos

c) Tábuas Biométricas Básicas: IBGE2017 - Mortalidade de Válidos e Inválidos (Separada por Sexo)

RENTABILIDADE DA CARTEIRA DE INVESTIMENTOS RECIPREV: 2014 à 2020

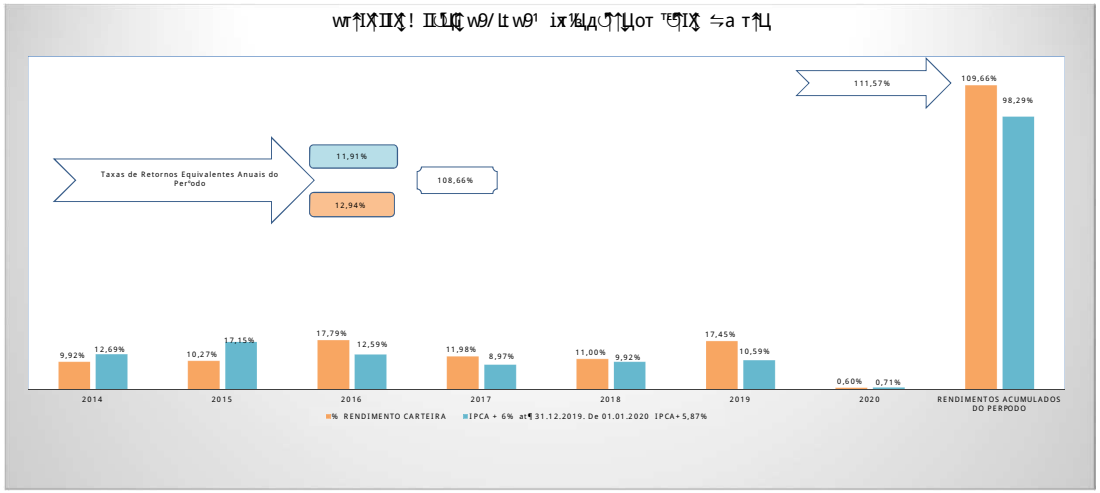

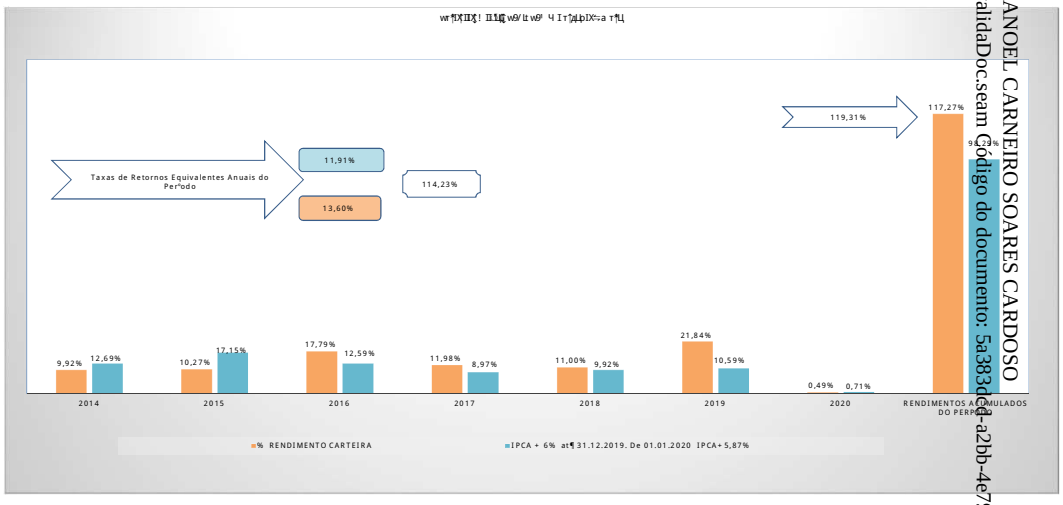

Documento Assinado Digitalmente por: MANOEL CARNEIRO SOARES CARDOSO
Acesse em: https://etce.tce.pe.gov.br/epp/validaDoc.seam código do documento: 5a383dd4-a2bb-4e79-a24f-892fff4c453b0

RESUMOS OPERACIONAIS - QUANTIDADES APROXIMADAS: 2014 ũ 2020

Ano	Quantidade de Reuniões do Comitê de Investimentos (Atas)	Quantidade de Autorizações de Aplicações e Resgates - APR	Quantidade de Atestados de Compatibilidades de Investimentos de Longo Prazo	Quantidade de Decisões de Investimentos (Aplicações e Resgates)
2014	12	175	20	278
2015	13	161	10	261
2016	12	167	3	323
2017	14	187	1	365
2018	13	298	0	461
2019	14	267	0	386
2020	1	16	0	32
TOTAIS	79	1.271	34	2.106

EQUIPE DA GERÊNCIA DE INVESTIMENTOS RECIPREV

PANORAMA MACROECONÔMICO

Taxa de inflação dentro das expectativas do mercado. O Coronavirus causou movimentos negativos nas bolsas de valores do mundo e do Brasil, em decorrência da possível redução da taxa de crescimento da China.

DESEMPENHO DA CARTEIRA DE INVESTIMENTOS RECIPREV

IPCA do mês de	JANEIRO	0,21%		Meta Atuarial para o Ano de 2020					IPCA + 5,87% ao ano	
Meta Atuarial para o mês de	JANEIRO	0,71%		Meta Atuarial acumulada no ano de 2020					0,71%	
Rentabilidade da Carteira de Investimentos Reciprev em	JANEIRO	0,60%	Sendo	Renda Fixa	0,50%	Renda Variável	0,73%	Exterior	4,29%	
Rentabilidade Acumulada da Carteira de Investimentos Reciprev no ano de 2020		4,29%		Percentual de atingimento da meta atuarial acumulada no ano de 2020					0,60%	

A Carteira de Investimentos do Fundo Previdenciário Reciprev possui a maior parte de seus recursos aplicados em fundos que têm como benchmark o IMA (Índice de Mercado da Anbima); compostos por títulos prefixados e pós-fixados, bem como atrelados a índice de preço. Possui, ainda, valores significativos aplicados em Renda Variável.

Este é o relatório mensal da Carteira de Investimentos do Fundo Previdência Reciprev em conformidade com a Portaria MPS Nº 519, de 24 de agosto de 2011, Art. 3º, V, que submetemos ao Comitê de Investimentos da Autarquia Municipal de Previdência e Assistência – Saúde para deliberação e controle.

Os fundos de investimentos que compõem a Carteira de Investimentos Reciprev e que possuem limites constam do site: reciprev.recife.pe.gov.br.

José Marcos Alves de Barros
Gerente de Investimentos

Andreson Carlos Gomes de Oliveira
Chefe de Divisão de Investimentos

Paulo José Batbosa
Equipe Investimentos

Documento Assinado Digitalmente por: MANOEL CARNEIRO SOARES CARDOSO
Acesse em: https://etce.tce.pe.gov.br/epp/validaDoc.seam Código do documento: 5a383dcd-a2bb-4e79-a24f-892fff4c453b0

PARECER DO COMITN DE INVESTIMENTOS DA AUTARQUI MUNICIPAL DE PREVIDNNCIA E ASSISTNNCIA ũ SAΩDE DOS SERVIDORES (RECIPREV)

Concordamos com as informa´þes do presente relatÆrio.

Manoel Carneiro Soares Cardoso	Francisco Canind¶ Antunes Furtado Junior	Jos¶ Marcos Alves de Barros	Andreson Carlos Gomes de Oliveira
Diretor Presidente	Diretor Vice-Presidente	Gerente de Investimentos	Chefe de Divis² o de Investimentos
Paulo Jos¶ Barbosa	Rodrigo Chagas de S®		Roberto Wagner Martins Mateus
Equipe Investimentos	Representante T³tular da Secretaria de Finan´as da Prefeitura do Recife		Representante Titular da Secretaria de Administra´² o e Gest² o de Pessoas da Prefeitura do Recife

Originais assinados e arquivados na Reciprev

Recife (PE), 13 de fevereiro de 2020

Documento Assinado Digitalmente por: MANOEL CARNEIRO SOARES CARDOSO
Acesse em: https://etce.tce.pe.gov.br/epp/validaDoc.seam Código do documento: 5a383dcd-a2bb-4e79-a24f-892ff4c453b0

Documento Assinado Digitalmente por: MANOEL CARNEIRO SOARES CARDOSO
Acesse em: https://etce.tce.pe.gov.br/epp/validaDoc.seam Código do documento: 5a383dcd-a2bb-4e79-a24f-892ff4c453b0

Relatório Mensal de Investimentos

Portaria MPS N° 519, de 24 de agosto de 2011, Art 3°, V

RECIFE
PREFEITURA DA CIDADE

RECI PREV

Autarquia Municipal de Previdência e Assistência à Saúde dos Servidores

Relatórios da Carteira de Investimentos RECIPREV

Data da Posição:	**28/02/2020**

Composição da Carteira de Investimentos RECIPREV (Gestores)

Renda Fixa			**%**
CAIXA ECONOMICA FEDERAL	R$	540.331.883,13	23,08%
BB DTVM (GRUPO BANCO DO BRASIL)	R$	469.013.032,41	20,03%
BRAM - DTVM (GRUPO BRADESCO)	R$	195.129.657,12	8,33%
TESOURO NACIONAL (CUSTÓDIA NO BANCO DO BRASIL)	R$	159.287.951,57	6,80%
SANTANDER BRASIL GESTÃO DE RECURSOS LTDA	R$	109.602.049,38	4,68%
SULAMÉRICA INVESTIMENTOS GESTORA DE RECURSOS S.A.	R$	54.082.616,01	2,31%
WESTERN ASSET MANAGEMENT DTVM LTDA	R$	45.886.394,99	1,96%
ITAU UNIBANCO (GRUPO ITAÚ)	R$	40.083.853,03	1,71%
MONGERAL AEGON INVESTIMENTOS LTDA	R$	10.203.422,33	0,44%
XP GESTÃO DE RECURSOS LTDA	R$	6.040.994,72	0,26%
TOTAL RF	**R$**	**1.629.661.854,70**	**69,61%**
Renda Variável			**%**
CAIXA ECONOMICA FEDERAL	R$	157.611.991,66	6,73%
VINCI EQUITIES GESTORA DE RECURSOS LTDA (GRUPO VINCI PARTNERS)	R$	100.822.787,16	4,31%
ITAU UNIBANCO (GRUPO ITAÚ)	R$	75.486.748,94	3,22%
BRAM - DTVM (GRUPO BRADESCO)	R$	68.220.452,51	2,91%
SULAMÉRICA INVESTIMENTOS GESTORA DE RECURSOS S.A.	R$	62.078.888,28	2,65%
SANTANDER BRASIL GESTÃO DE RECURSOS LTDA	R$	60.210.986,21	2,57%
AZ QUEST INVESTIMENTOS LTDA	R$	28.257.442,78	1,21%
CONSTÂNCIA INVESTIMENTOS LTDA	R$	27.951.116,99	1,19%
XP GESTÃO DE RECURSOS LTDA	R$	25.595.490,42	1,09%
QUELUZ GESTÃO DE RECURSOS FINANCEIROS LTDA	R$	16.857.735,50	0,72%
WESTERN ASSET MANAGEMENT DTVM LTDA	R$	12.866.494,71	0,55%
BRPP GESTÃO DE P. EST. LTDA (GRUPO BRASIL PLURAL)	R$	8.381.689,25	0,36%
SOCOPA SOCIEDADE CORRETORA PAULISTA S.A.	R$	7.479.774,86	0,32%
LAD CAPITAL GESTORA DE RECURSOS LTDA	R$	6.340.389,10	0,27%
RIO BRAVO INVESTIMENTOS LTDA	R$	3.640.412,64	0,16%
BRZ INVESTIMENTOS LTDA	R$	574.453,62	0,02%
TOTAL RV	**R$**	**662.376.854,63**	**28,29%**
Exterior			**%**
CAIXA ECONOMICA FEDERAL	R$	49.181.203,14	2,10%
TOTAL EXTERIOR	**R$**	**49.181.203,14**	**2,10%**
SALDO CONTA CORRENTE	**R$**	**1,00**	0,00%
PATRIMÔNIO	**R$**	**2.341.219.913,47**	**100,00%**

Composição da Carteira de Investimentos RECIPREV (Administradores)

Renda Fixa			**%**
CAIXA ECONOMICA FEDERAL	R$	540.331.883,13	23,08%
BB DTVM (GRUPO BANCO DO BRASIL)	R$	469.013.032,41	20,03%
BANCO BRADESCO S.A. (GRUPO BRADESCO)	R$	195.129.657,12	8,33%
TESOURO NACIONAL (CUSTÓDIA NO BANCO DO BRASIL)	R$	159.287.951,57	6,80%
BANCO SANTANDER BRASIL S.A.	R$	109.602.049,38	4,68%
BEM - DTVM LTDA (GRUPO BRADESCO)	R$	64.286.038,34	2,75%
BANCO BNP PARIBAS BRASIL S.A	R$	45.886.394,99	1,96%
ITAU UNIBANCO (GRUPO ITAÚ)	R$	40.083.853,03	1,71%
INTRAG DISTRIBUIDORA DE TÍTULOS E VALORES MOBILIÁRIOS LTDA (GRUPO ITAÚ)	R$	6.040.994,72	0,26%
TOTAL RF	**R$**	**1.629.661.854,70**	**69,61%**
Renda Variável			**%**
BEM - DTVM LTDA (GRUPO BRADESCO)	R$	229.986.657,35	9,82%
CAIXA ECONOMICA FEDERAL	R$	226.551.118,16	9,68%
ITAU UNIBANCO (GRUPO ITAÚ)	R$	75.486.748,94	3,22%
BANCO SANTANDER BRASIL S.A.	R$	60.210.986,21	2,57%
INTRAG DISTRIBUIDORA DE TÍTULOS E VALORES MOBILIÁRIOS LTDA (GRUPO ITAÚ)	R$	25.595.490,42	1,09%
BNY MELLON SERVIÇOS FINANCEIROS DTVM S.A.	R$	13.644.328,63	0,58%
BANCO BNP PARIBAS BRASIL S.A	R$	12.866.494,71	0,55%
SOCOPA SOCIEDADE CORRETORA PAULISTA S.A.	R$	7.479.774,86	0,32%
LAD CAPITAL GESTORA DE RECURSOS LTDA	R$	6.340.389,10	0,27%
BB DTVM (GRUPO BANCO DO BRASIL)	R$	4.214.866,26	0,18%
TOTAL RV	**R$**	**662.376.854,63**	**28,29%**
Exterior			**%**
CAIXA ECONOMICA FEDERAL	**R$**	**49.181.203,14**	2,10%
TOTAL EXTERIOR	**R$**	**49.181.203,14**	**2,10%**
SALDO CONTA CORRENTE	**R$**	**1,00**	0,00%
PATRIMÔNIO	**R$**	**2.341.219.913,47**	**100,00%**

Documento Assinado Digitalmente por: MANOEL CARNEIRO SOARES CARDOSO
Acesse em: https://etce.tce.pe.gov.br/epp/validaDoc.seam Código do documento: 5a383dcd-a2bb-4e79-a24f-892ff4c453b0

Nome do Fundo	Gestor	Administrador	Taxa de Administração Anual (%)	Benchmark (Índice de Referência anual)	Taxa Performance*	% PL RECIPREV	% PL Fundo		Valor (R$)	CNPJ	Rentabilidade do Produto (mensal)	Rentabilidade do Produto (anual)	Prazo de Liquidação	Artigo da Resolução 3.922/10	
BB PREVIDENCIÁRIO RENDA FIXA FLUXO FUNDO DE INVESTIMENTO EM COTAS DE FUNDOS DE INVESTIMENTO	BB DTVM (GRUPO BANCO DO BRASIL)	BB DTVM (GRUPO BANCO DO BRASIL)	1,00%	CDI	Não possui	0,02%	0,04%	R$	518.966,45	13.077.415/0001-05	0,22%	0,50%	Curto Prazo	FI Renda Fixa - Geral	Risco Muito Alto
BB PREVIDENCIÁRIO RENDA FIXA IMA-B TÍTULOS PÚBLICOS FUNDO DE INVESTIMENTO	BB DTVM (GRUPO BANCO DO BRASIL)	BB DTVM (GRUPO BANCO DO BRASIL)	0,20%	IMA-B	Não possui	13,64%	5,08%	R$	319.267.737,91	07.442.078/0001-05	0,44%	0,70%	Curto Prazo	FI 100% Títulos Públicos	Risco Muito Alto
BB PREVIDENCIÁRIO RENDA FIXA TÍTULOS PÚBLICOS IPCA FUNDO DE INVESTIMENTO	BB DTVM (GRUPO BANCO DO BRASIL)	BB DTVM (GRUPO BANCO DO BRASIL)	0,15%	IPCA + 6,00%	Não possui	1,06%	7,22%	R$	24.899.504,23	15.486.093/0001-83	0,77%	1,44%	Médio Prazo	FI 100% Títulos Públicos	Risco Alto
BB PREVIDENCIÁRIO RENDA FIXA TÍTULOS PÚBLICOS IPCA III FUNDO DE INVESTIMENTO	BB DTVM (GRUPO BANCO DO BRASIL)	BB DTVM (GRUPO BANCO DO BRASIL)	0,20%	IPCA + 6,00%	Não possui	3,40%	9,05%	R$	79.649.506,67	19.303.795/0001-35	0,55%	0,97%	Longo Prazo	FI 100% Títulos Públicos	Risco Muito Alto
BB PREVIDENCIÁRIO RENDA FIXA TÍTULOS PÚBLICOS IPCA VI FUNDO DE INVESTIMENTO	BB DTVM (GRUPO BANCO DO BRASIL)	BB DTVM (GRUPO BANCO DO BRASIL)	0,20%	IMA-B	Não possui	1,28%	10,61%	R$	30.026.479,72	19.523.306/0001-50	0,72%	1,41%	Médio Prazo	FI 100% Títulos Públicos	Risco Alto
BB PREVIDENCIÁRIO RENDA FIXA TÍTULOS PÚBLICOS VII FUNDO DE INVESTIMENTO	BB DTVM (GRUPO BANCO DO BRASIL)	BB DTVM (GRUPO BANCO DO BRASIL)	0,20%	IMA-B	Não possui	0,63%	2,16%	R$	14.650.837,42	19.523.305/0001-06	0,41%	0,61%	Médio Prazo	FI 100% Títulos Públicos	Risco Baixo
BRADESCO INSTITUCIONAL FUNDO DE INVESTIMENTO EM COTAS DE FUNDOS DE INVESTIMENTO RENDA FIXA IMA-B	BRAM - DTVM (GRUPO BRADESCO)	BANCO BRADESCO S.A. (GRUPO BRADESCO)	0,20%	IMA-B	Não possui	8,33%	9,88%	R$	195.056.538,90	08.702.798/0001-25	0,46%	0,73%	Curto Prazo	FI Renda Fixa - Geral	Risco Baixo
FUNDO DE INVESTIMENTO EM COTAS DE FUNDOS DE INVESTIMENTO RENDA FIXA CURTO PRAZO PODER PÚBLICO	BRAM - DTVM (GRUPO BRADESCO)	BANCO BRADESCO S.A. (GRUPO BRADESCO)	3,00%	CDI	Não possui	0,00%	0,01%	R$	73.118,23	13.397.466/0001-14	0,11%	0,26%	Curto Prazo	FI Renda Fixa - Geral	Risco Muito Baixo
FUNDO DE INVESTIMENTO CAIXA BRASIL 2024 I TÍTULOS PÚBLICOS RENDA FIXA	CAIXA ECONOMICA FEDERAL	CAIXA ECONOMICA FEDERAL	0,20%	IMA-B	Não possui	1,08%	5,61%	R$	25.220.880,00	18.598.288/0001-03	0,70%	1,51%	Médio Prazo	FI 100% Títulos Públicos	Risco Médio
FUNDO DE INVESTIMENTO CAIXA BRASIL 2024 IV TÍTULOS PÚBLICOS RENDA FIXA	CAIXA ECONOMICA FEDERAL	CAIXA ECONOMICA FEDERAL	0,20%	IMA-B	Não possui	1,30%	2,17%	R$	30.363.580,00	20.139.595/0001-78	0,70%	1,51%	Médio Prazo	FI 100% Títulos Públicos	Risco Médio
FUNDO DE INVESTIMENTO CAIXA BRASIL 2030 II TÍTULOS PÚBLICOS RENDA FIXA	CAIXA ECONOMICA FEDERAL	CAIXA ECONOMICA FEDERAL	0,20%	IMA-B	Não possui	0,31%	10,87%	R$	7.373.644,00	19.769.046/0001-06	0,65%	1,81%	Longo Prazo	FI 100% Títulos Públicos	Risco Médio
FUNDO DE INVESTIMENTO CAIXA BRASIL 2030 III TÍTULOS PÚBLICOS RENDA FIXA	CAIXA ECONOMICA FEDERAL	CAIXA ECONOMICA FEDERAL	0,20%	IMA-B	Não possui	0,49%	3,17%	R$	11.565.498,00	20.139.534/0001-00	0,65%	1,81%	Longo Prazo	FI 100% Títulos Públicos	Risco Médio
FUNDO DE INVESTIMENTO CAIXA BRASIL IMA-B 5 TÍTULOS PÚBLICOS RENDA FIXA LONGO PRAZO	CAIXA ECONOMICA FEDERAL	CAIXA ECONOMICA FEDERAL	0,20%	IMA-B 5	Não possui	15,78%	3,81%	R$	369.536.381,61	11.060.913/0001-10	0,63%	1,18%	Curto Prazo	FI 100% Títulos Públicos	Risco Médio
ITAÚ INSTITUCIONAL ALOCAÇÃO DINÂMICA RENDA FIXA FUNDO DE INVESTIMENTO EM COTAS DE FUNDOS DE INVESTIMENTO	ITAU UNIBANCO (GRUPO ITAÚ)	ITAU UNIBANCO (GRUPO ITAÚ)	0,40%	IPCA	Não possui	1,71%	0,79%	R$	40.083.853,03	21.838.150/0001-49	0,26%	0,60%	Curto Prazo	FI Renda Fixa - Geral	Risco Muito Alto
MONGERAL AEGON INFLAÇÃO REFERENCIADO IMA-B FI RF LP	MONGERAL AEGON INVESTIMENTOS LTDA	BEM - DTVM LTDA (GRUPO BRADESCO)	0,55%	IMA-B	0,2	0,44%	7,87%	R$	10.203.422,33	14.115.118/0001-70	0,41%	0,71%	Curto Prazo	FI Renda Fixa "Referenciado"	Risco Alto

Documento Assinado Digitalmente por: MANOEL CARNEIRO SOARES CARDOSO
Acesse em: https://etce.tce.pe.gov.br/epp/validaDoc.seam Código do documento: 5a383dcd-a2bb-4e79-a24f-892ff4c453b0

Nome do Fundo	Gestor	Administrador	Taxa de Administração Anual (%)	Benchmark (Índice de Referência anual)	Taxa Performance*	% PL RECIPREV	% PL Fundo		Valor (R$)	CNPJ	Rentabilidade do Produto (mensal)	Rentabilidade do Produto (anual)	Prazo de Liquidação	Artigo da Resolução 3.922/10	Risco
SANTANDER FUNDO DE INVESTIMENTO EM COTAS DE FUNDOS DE INVESTIMENTO IMA-B 5 TÍTULOS PÚBLICOS RF	SANTANDER BRASIL GESTÃO DE RECURSOS LTDA	BANCO SANTANDER BRASIL S.A.	0,20%	IMA-B 5	Não possui	4,68%	9,20%	R$	109.602.049,38	13.455.117/0001-01	0,62%	1,17%	Curto Prazo	FI 100% Títulos Públicos	Risco Médio
SUL AMÉRICA INFLATIE FI RF LONGO PRAZO	SULAMÉRICA INVESTIMENTOS GESTORA DE RECURSOS S.A.	BEM - DTVM LTDA (GRUPO BRADESCO)	0,40%	IMA-B	20,00%	2,31%	3,52%	R$	54.082.616,01	09.326.708/0001-01	-0,14%	-0,48%	Curto Prazo	FI 100% Títulos Públicos	Risco Médio
TESOURO IPCA COM JUROS SEMESTRAIS (ANTIGA NTN-B 2045)-CÓDIGO: 10359219 (7604)	TESOURO NACIONAL (CUSTÓDIA NO BANCO DO BRASIL)	TESOURO NACIONAL (CUSTÓDIA NO BANCO DO BRASIL)	0,00%	IPCA+7.002299%%	Não possui	1,28%	0,00%	R$	29.867.751,25		0,59%	1,98%	Médio Prazo	Títulos Públicos de emissão do TN (SELIC)	Risco Muito Baixo
TESOURO IPCA COM JUROS SEMESTRAIS (ANTIGA NTN-B 2045)-CÓDIGO: 10359220 (7608)	TESOURO NACIONAL (CUSTÓDIA NO BANCO DO BRASIL)	TESOURO NACIONAL (CUSTÓDIA NO BANCO DO BRASIL)	0,00%	IPCA+7.002655%	Não possui	2,74%	0,00%	R$	64.213.018,54		0,59%	1,98%	Médio Prazo	Títulos Públicos de emissão do TN (SELIC)	Risco Muito Baixo
TESOURO IPCA COM JUROS SEMESTRAIS (ANTIGA NTN-B 2045)-CÓDIGO: 6650570 (7647)	TESOURO NACIONAL (CUSTÓDIA NO BANCO DO BRASIL)	TESOURO NACIONAL (CUSTÓDIA NO BANCO DO BRASIL)	0,00%	IPCA+6.261127%	Não possui	1,39%	0,00%	R$	32.620.769,65		0,54%	1,87%	Médio Prazo	Títulos Públicos de emissão do TN (SELIC)	Risco Muito Baixo
TESOURO IPCA COM JUROS SEMESTRAIS (ANTIGA NTN-B 2045)-CÓDIGO: 6650571 (7632)	TESOURO NACIONAL (CUSTÓDIA NO BANCO DO BRASIL)	TESOURO NACIONAL (CUSTÓDIA NO BANCO DO BRASIL)	0,00%	IPCA+6.269771%	Não possui	1,39%	0,00%	R$	32.586.412,13		0,54%	1,87%	Médio Prazo	Títulos Públicos de emissão do TN (SELIC)	Risco Muito Baixo
WESTERN ASSET IMAB5 ATIVO FUNDO DE INVESTIMENTO RENDA FIXA	WESTERN ASSET MANAGEMENT DTVM LTDA	BANCO BNP PARIBAS BRASIL S.A	0,40%	IMA-B 5	Não possui	1,96%	8,60%	R$	45.886.394,99	17.517.577/0001-78	1,03%	1,94%	Curto Prazo	FI 100% Títulos Públicos	Risco Médio
XP INFLAÇÃO REFERENCIADO IPCA FUNDO DE INVESTIMENTO RENDA FIXA LP	XP GESTÃO DE RECURSOS LTDA	INTRAG DISTRIBUIDORA DE TÍTULOS E VALORES MOBILIÁRIOS LTDA (GRUPO ITAÚ)	0,50%	IMA-B 5	Não possui	0,26%	0,99%	R$	6.040.994,72	14.146.491/0001-98	0,57%	1,27%	Curto Prazo	FI Renda Fixa "Referenciado"	Risco Médio
Renda Fixa						**69,61%**		**R$**	**1.629.661.854,70**			**0,52%**			
CONSTÂNCIA LEGAN BRASIL FUNDO DE INVESTIMENTO EM AÇÕES	CONSTÂNCIA INVESTIMENTOS LTDA	BEM - DTVM LTDA (GRUPO BRADESCO)	2,00%	IBOVESPA	20,00%	1,19%	9,57%	R$	27.951.116,99	14.550.994/0001-24	-7,98%	-8,61%	Curto Prazo	FI de Ações - Geral	Risco Alto
AZ QUEST SMALL MID CAPS FUNDO DE INVESTIMENTO EM COTAS DE FUNDOS DE INVESTIMENTO DE AÇÕES	AZ QUEST INVESTIMENTOS LTDA	BEM - DTVM LTDA (GRUPO BRADESCO)	2,50%	Índice Small Cap	20,00%	1,21%	1,90%	R$	28.257.442,78	11.392.165/0001-72	-6,19%	0,07%	Curto Prazo	FI de Ações - Geral	Risco Alto
BRADESCO FUNDO DE INVESTIMENTO EM AÇÕES DIVIDENDOS	BRAM - DTVM (GRUPO BRADESCO)	BEM - DTVM LTDA (GRUPO BRADESCO)	1,50%	IBOVESPA	Não possui	2,91%	2,84%	R$	68.220.452,51	06.916.384/0001-73	-8,40%	-10,89%	Curto Prazo	FI de Ações - Geral	Risco Alto
FUNDO DE INVESTIMENTO EM AÇÕES CAIXA BRASIL IBX-50	CAIXA ECONOMICA FEDERAL	CAIXA ECONOMICA FEDERAL	0,70%	IBRX-50	Não possui	3,35%	6,51%	R$	78.396.525,80	03.737.217/0001-77	-8,68%	-10,15%	Curto Prazo	FI de Ações - Índices c/ no mínimo 50 ações	Risco Alto
FUNDO DE INVESTIMENTO EM AÇÕES CAIXA SMALL CAPS ATIVO	CAIXA ECONOMICA FEDERAL	CAIXA ECONOMICA FEDERAL	1,50%	Índice Small Cap	Não possui	2,00%	3,03%	R$	46.743.129,01	15.154.220/0001-47	-8,60%	-8,14%	Curto Prazo	FI de Ações - Índices c/ no mínimo 50 ações	Risco Muito Alto
FUNDO DE INVESTIMENTO EM COTAS DE FUNDOS DE INVESTIMENTO EM AÇÕES CAIXA VALOR DIVIDENDOS RPPS	VINCI EQUITIES GESTORA DE RECURSOS LTDA (GRUPO VINCI PARTNERS)	CAIXA ECONOMICA FEDERAL	1,72%	IDIV	0,2	2,94%	7,58%	R$	68.939.126,50	15.154.441/0001-15	-6,37%	-4,94%	Curto Prazo	FI de Ações - Geral	Risco Alto

Documento Assinado Digitalmente por: MANOEL CARNEIRO SOARES CARDOSO
Acesse em: https://etce.tce.pe.gov.br/epp/validaDoc.seam Código do documento: 5a383dcd-a2bb-4e79-a24f-892ff4c453b0

Nome do Fundo	Gestor	Administrador	Taxa de Administração Anual (%)	Benchmark (Índice de Referência anual)	Taxa Performance*	% PL RECIPREV	% PL Fundo		Valor (R$)	CNPJ	Rentabilidade do Produto (mensal)	Rentabilidade do Produto (anual)	Prazo de Liquidação	Artigo da Resolução 3.922/10	Risco
BB RECEBÍVEIS IMOBILIÁRIOS FUNDO DE INVESTIMENTO IMOBILIÁRIO. FII	RIO BRAVO INVESTIMENTOS LTDA	BB DTVM (GRUPO BANCO DO BRASIL)	0,85%	IPCA + 6,9506%	20,00%	0,16%	4,83%	R$	3.640.412,64	20.716.161/0001-93	0,22%	-9,81%	Médio Prazo	FI Imobiliários	Risco Médio
SOCOPA FUNDO DE INVESTIMENTO IMOBILIÁRIO	SOCOPA SOCIEDADE CORRETORA PAULISTA S.A.	SOCOPA SOCIEDADE CORRETORA PAULISTA S.A.	1,36%	IPCA+7,50%	20,00%	0,32%	21,92%	R$	7.479.774,86	16.841.067/0001-99	0,62%	1,99%	Médio Prazo	FI Imobiliários	Risco Médio
BRASIL FLORESTAL - FUNDO DE INVESTIMENTO EM PARTICIPAÇÕES MULTIESTRATÉGIA	QUELUZ GESTÃO DE RECURSOS FINANCEIROS LTDA	BNY MELLON SERVIÇOS FINANCEIROS DTVM S.A.	1,50%	IPCA+9,00%	Não possui	0,22%	4,55%	R$	5.262.639,38	12.312.767/0001-35	-0,11%	-0,26%	Médio Prazo	FI em Participações	Risco Muito Alto
GERAÇÃO DE ENERGIA FUNDO DE INVESTIMENTO EM PARTICIPAÇÕES MULTIESTRATÉGIA	BRPP GESTÃO DE P. EST. LTDA (GRUPO BRASIL PLURAL)	BNY MELLON SERVIÇOS FINANCEIROS DTVM S.A.	0,30%	IPCA+ 10,50%	Vide regulamento	0,36%	3,14%	R$	8.381.689,25	11.490.580/0001-69	0,00%	-0,03%	Curto Prazo	FI em Participações	Risco Muito Alto
FUNDO DE INVESTIMENTO EM PARTICIPAÇÕES CAIS MAUÁ DO BRASIL INFRAESTRUTURA	LAD CAPITAL GESTORA DE RECURSOS LTDA	LAD CAPITAL GESTORA DE RECURSOS LTDA	1,20%	IPCA+8,00%	Não possui	0,27%	3,40%	R$	6.340.389,10	17.213.821/0001-09	-0,09%	-0,19%	Médio Prazo	FI em Participações	Risco Muito Alto
TERRAS BRASIL – FUNDO DE INVESTIMENTO EM PARTICIPAÇÕES MULTIESTRATÉGIA	BRZ INVESTIMENTOS LTDA	BB DTVM (GRUPO BANCO DO BRASIL)	2,00%	IPCA+6,00%	20,00%	0,02%	9,94%	R$	574.453,62	19.412.474/0001-79	-61,92%	-62,07%	Médio Prazo	FI em Participações	Risco Muito Alto
ITAÚ INSTITUCIONAL AÇÕES PHOENIX FUNDO DE INVESTIMENTO EM COTAS DE FUNDOS DE INVESTIMENTO	ITAU UNIBANCO (GRUPO ITAÚ)	ITAU UNIBANCO (GRUPO ITAÚ)	2,50%	IBOVESPA	20,00%	3,22%	3,34%	R$	75.486.748,94	23.731.629/0001-07	-9,27%	-7,93%	Curto Prazo	FI de Ações - Geral	Risco Muito Alto
QUELUZ VALOR FUNDO DE INVESTIMENTO EM AÇÕES	QUELUZ GESTÃO DE RECURSOS FINANCEIROS LTDA	BEM - DTVM LTDA (GRUPO BRADESCO)	2,00%	IBRX	20,00%	0,50%	10,70%	R$	11.595.096,12	09.289.072/0001-75	-12,02%	-12,00%	Curto Prazo	FI de Ações - Geral	Risco Alto
SANTANDER FUNDO DE INVESTIMENTO EM COTAS DE FUNDOS DE INVESTIMENTO SELEÇÃO TOP AÇÕES	SANTANDER BRASIL GESTÃO DE RECURSOS LTDA	BANCO SANTANDER BRASIL S.A.	2,50%	IBOVESPA	20,00%	2,57%	8,73%	R$	60.210.986,21	02.436.763/0001-05	-9,20%	-9,80%	Curto Prazo	FI de Ações - Geral	Risco Muito Alto
SUL AMÉRICA EQUITIES FUNDO DE INVESTIMENTO EM AÇÕES	SULAMÉRICA INVESTIMENTOS GESTORA DE RECURSOS S.A.	BEM - DTVM LTDA (GRUPO BRADESCO)	1,50%	IBRX-50	20,00%	2,65%	5,41%	R$	62.078.888,28	11.458.144/0001-02	-8,70%	-6,95%	Curto Prazo	FI de Ações - Geral	Risco Muito Alto
VINCI GAS DIVIDENDOS FUNDO DE INVESTIMENTO EM AÇÕES	VINCI EQUITIES GESTORA DE RECURSOS LTDA (GRUPO VINCI PARTNERS)	BEM - DTVM LTDA (GRUPO BRADESCO)	2,00%	IBOVESPA	20,00%	1,36%	7,51%	R$	31.883.660,66	07.488.106/0001-25	-5,79%	-4,19%	Curto Prazo	FI de Ações - Geral	Risco Muito Alto
WESTERN ASSET VALUATION FUNDO DE INVESTIMENTO EM AÇÕES	WESTERN ASSET MANAGEMENT DTVM LTDA	BANCO BNP PARIBAS BRASIL S.A	2,50%	Sem benchmark	Não possui	0,55%	7,13%	R$	12.866.494,71	09.087.523/0001-91	-9,65%	-9,51%	Curto Prazo	FI de Ações - Geral	Risco Muito Alto
XP DIVIDENDOS FUNDO DE INVESTIMENTO DE AÇÕES	XP GESTÃO DE RECURSOS LTDA	INTRAG DISTRIBUIDORA DE TÍTULOS E VALORES MOBILIÁRIOS LTDA (GRUPO ITAÚ)	3,00%	Sem benchmark	Não possui	1,09%	7,02%	R$	25.595.490,42	16.575.255/0001-12	-6,89%	-5,54%	Curto Prazo	FI de Ações - Geral	Risco Alto
Renda Variável						28,29%		R$	662.376.854,63			-8,01%			
CAIXA INSTITUCIONAL FI AÇÕES BDR NÍVEL I	CAIXA ECONOMICA FEDERAL	CAIXA ECONOMICA FEDERAL	0,70%	BDRX	Não possui	2,10%	5,68%	R$	49.181.203,14	17.502.937/0001-68	-5,69%	0,46%	Curto Prazo	Fundo de Ações – BDR Nível I - Art. 9º, III	Risco Alto
Exterior								R$	49.181.203,14			-5,69%			
Saldo Conta Corrente						0,00%		R$	1,00						
Total Geral						100,00%		R$	2.341.219.913,47		Rentabilidade Reciprev	-2,21%			

*** A taxa de performance sempre será cobrada sobre o valor acima do benchmark.**

*** A partir de 01/01/2019, os títulos públicos do Tesouro Nacional em posse do Fundo Previdenciário RECIPREV: TESOURO IPCA COM JUROS SEMESTRAIS COM VENCIMENTO EM 15/05/2045 (ANTIGA NTN-B 2045)-CÓDIGO: 10359219; TESOURO IPCA COM JUROS SEMESTRAIS (ANTIGA NTN-B 2045)-CÓDIGO: 10359220; TESOURO IPCA COM JUROS SEMESTRAIS (ANTIGA NTN-B 2045)-CÓDIGO: 6650570 e TESOURO IPCA COM JUROS SEMESTRAIS (ANTIGA NTN-B 2045)-CÓDIGO: 6650571, passaram a ser marcados pela "CURVA DE JUROS", de aquisição dos títulos, respectivamente: IPCA+7,002299%%; IPCA+7,002655%; IPCA+6,261127% e IPCA+6,269771%, conforme definido na Política de Investimentos de 2019 e em conformidade com as normas da Secretaria de Previdência (Portaria nº 577, de 27 de dezembro de 2017 e Portaria SPREV nº 4, de 05 de fevereiro de 2018). Como os títulos são de longo prazo e com expectativa de se levar ao vencimento final, com a marcação pela curva de juros, evitaremos a volatilidade dos mesmos. O total dos referidos títulos em 31/12/2018, apresentavam "valor de mercado " já que eram "marcados à mercado", o valor de R$ 187.984.960,92. Com a mudança de metodologia, passando a ser usada marcação pela "curva de juros", o valor dos mesmos no dia 01/01/2019, passou a valer R$ 150.374.784,14, correspondente ao valor de aquisição atualizados pelas taxas de compra de cada um. Deste modo, apesar da redução do Patrimônio Líquido da carteira, no valor equivalente a diferença do preço à mercado e na curva de juros, reduzimos a volatilidade da carteira e utilizamos o valor real dos ativos até o seu vencimento, nesta data os preços à mercado e pela curva de juros se encontram.**

TESOURO IPCA COM JUROS SEMESTRAIS (ANTIGA NTN-B 2045) / Marcação a Mercado	**R$**	**240.122.184,38**
Preço da Carteira à Mercado	**R$**	**2.422.054.146,28**
Provisão para perdas futuras de investimentos	**R$**	**19.376.433,17**

Documento Assinado Digitalmente por: MANOEL CARNEIRO SOARES CARDOSO
Acesse em: https://etce.tce.pe.gov.br/epp/validaDoc.seam Código do documento: 5a383dcd-a2bb-4e79-a24f-892ff4c453b0

Documento Assinado Digitalmente por: MANOEL CARNEIRO SOARES CARDOSO
Acesse em: https://etce.tce.pe.gov.br/epp/validaDoc.seam Código do documento: 5a383dcd-a2bb-4e79-a24f-892ff4c453b0

Evolução Mensal do Patrimônio Líquido da Carteira de Investimentos na Curva RECIPREV 2020

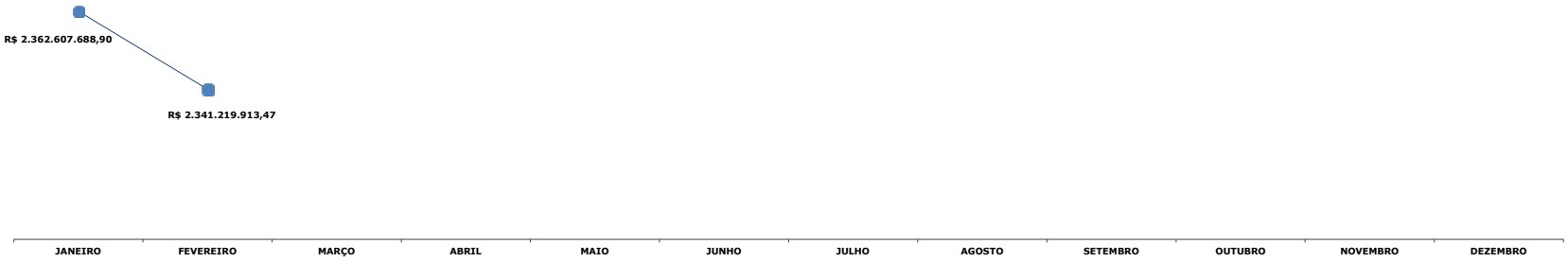

Evolução Mensal do Patrimônio Líquido da Carteira de Investimentos à Mercado RECIPREV 2020

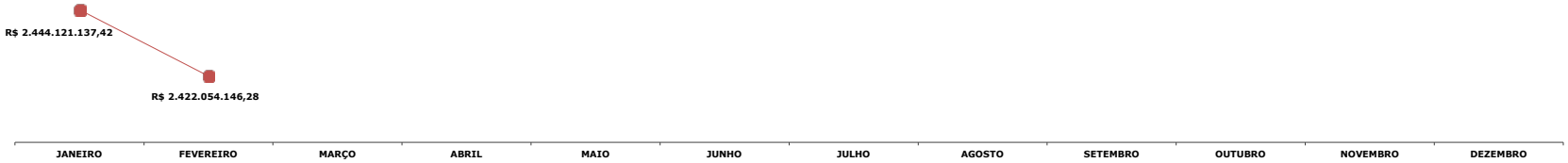

ADMINISTRADORES DE RECURSOS	GRUPO ECONÔNIMICO DO ADMINISTRADOR DE RECURSOS	GESTORES DE RECURSOS			
BB DTVM		GESTOR		VALOR	% CARTEIRA
		BB DTVM (GRUPO BANCO DO BRASIL)	R$	469.013.032,41	20,03%
		BRZ INVESTIMENTOS LTDA	R$	574.453,62	0,02%
		RIO BRAVO INVESTIMENTOS LTDA	R$	3.640.412,64	0,16%
		TOTAL	R$	473.227.898,67	20,21%
CAIXA	CAIXA	GESTOR		VALOR	% CARTEIRA
		CAIXA ECONOMICA FEDERAL	R$	747.125.077,92	31,91%
		VINCI EQUITIES GESTORA DE RECURSOS LTDA (GRUPO VINCI PARTNERS)	R$	68.939.126,50	2,94%
		TOTAL	R$	816.064.204,42	34,86%
TESOURO NACIONAL	TESOURO NACIONAL	GESTOR/CUSTODIA		VALOR	% CARTEIRA
		TESOURO NACIONAL (CUSTÓDIA NO BANCO DO BRASIL) - Valor na Curva	R$	159.287.951,57	6,80%
		TESOURO NACIONAL (CUSTÓDIA NO BANCO DO BRASIL) - Valor à Mercado	R$	240.122.184,38	9,91%
Bradesco	Bradesco	GESTOR		VALOR	% CARTEIRA
		BRAM - DTVM (GRUPO BRADESCO)	R$	195.129.657,12	8,33%
		TOTAL	R$	195.129.657,12	8,33%
bradesco bem dtvm	Bradesco	GESTOR		VALOR	% CARTEIRA
		BRAM - DTVM (GRUPO BRADESCO)	R$	68.220.452,51	2,91%
		CONSTÂNCIA INVESTIMENTOS LTDA	R$	27.951.116,99	1,19%
		QUELUZ GESTÃO DE RECURSOS FINANCEIROS LTDA	R$	11.595.096,12	0,50%
		SULAMÉRICA INVESTIMENTOS GESTORA DE RECURSOS S.A.	R$	116.161.504,30	4,96%
		VINCI EQUITIES GESTORA DE RECURSOS LTDA (GRUPO VINCI PARTNERS)	R$	31.883.660,66	1,36%
		MONGERAL AEGON INVESTIMENTOS LTDA	R$	10.203.422,33	0,44%
		AZ QUEST INVESTIMENTOS LTDA	R$	28.257.442,78	1,21%
		TOTAL	R$	294.272.695,69	12,57%
Santander	Santander	GESTOR		VALOR	% CARTEIRA
		SANTANDER BRASIL GESTÃO DE RECURSOS LTDA	R$	169.813.035,59	7,25%
		TOTAL	R$	169.813.035,59	7,25%
Itaú	Itaú	GESTOR		VALOR	% CARTEIRA
		ITAU UNIBANCO (GRUPO ITAÚ)	R$	115.570.601,97	4,94%
		TOTAL	R$	115.570.601,97	4,94%
Intrag Administração Fiduciária	Itaú	GESTOR		VALOR	% CARTEIRA
		XP GESTÃO DE RECURSOS LTDA	R$	31.636.485,15	1,35%
		TOTAL	R$	31.636.485,15	1,35%
BNY MELLON	BNY MELLON	GESTOR		VALOR	% CARTEIRA
		QUELUZ GESTÃO DE RECURSOS FINANCEIROS LTDA	R$	5.262.639,38	0,22%
		BRPP GESTÃO DE P. EST. LTDA (GRUPO BRASIL PLURAL)	R$	8.381.689,25	0,36%
		TOTAL	R$	13.644.328,63	0,58%
BNP PARIBAS	BNP PARIBAS	GESTOR		VALOR	% CARTEIRA
		WESTERN ASSET MANAGEMENT DTVM LTDA	R$	58.752.889,70	2,51%
		TOTAL	R$	58.752.889,70	2,51%
SOCOPA CORRETORA	BANCO PAULISTA	GESTOR		VALOR	% CARTEIRA
		SOCOPA SOCIEDADE CORRETORA PAULISTA S.A.	R$	7.479.774,86	0,32%
		TOTAL	R$	7.479.774,86	0,32%
LAD CAPITAL	LAD CAPITAL	GESTOR		VALOR	% CARTEIRA
		LAD CAPITAL GESTORA DE RECURSOS LTDA	R$	6.340.389,10	0,27%
		TOTAL	R$	6.340.389,10	0,27%
RECIPREV	RECIFE	TOTAL GERAL DA CARTEIRA DE INVESTIMENTOS RECIPREV	Na Curva	R$	2.341.219.912,47	100,00%
			À Mercado	R$	2.422.054.145,28	

Documento Assinado Digitalmente por: MANOEL CARNEIRO SOARES CARDOSO
Acesse em: https://etce.tce.pe.gov.br/epp/validaDoc.seam Código do documento: 5a383dcd-a2bb-4e79-a24f-892ff4c453b0

Composição da Carteira de Investimentos RECIPREV - 2020

PRAZOS DE LIQUIDAÇÃO DA CARTEIRA

CARTEIRA GERAL	RENDA FIXA	RENDA VARIÁVEL	EXTERIOR	TOTAL	
CURTO PRAZO (Até 60 dias)	R$ 1.246.623.973,08	R$ 639.079.185,04	R$ 49.181.203,14	R$ 1.934.884.361,26	82,64%
MÉDIO PRAZO (Até 5 anos)	R$ 284.449.232,95	R$ 23.297.669,59	R$ -	R$ 307.746.902,54	13,14%
LONGO PRAZO (+ de 5 anos)	R$ 98.588.648,67	R$ -	R$ -	R$ 98.588.648,67	4,21%
TOTAL	R$ 1.629.661.854,70	R$ 662.376.854,63	R$ 49.181.203,14	R$ 2.341.219.912,47	100,00%

RENDA FIXA X RENDA VARIÁVEL X EXTERIOR

	VALOR	%
RENDA FIXA	R$ 1.629.661.854,70	69,61%
RENDA VARIÁVEL	R$ 662.376.854,63	28,29%
EXTERIOR	R$ 49.181.203,14	2,10%
TOTAL	R$ 2.341.219.912,47	100,00%

COMPOSÇÃO DOS INVESTIMENTOS DA CARTEIRA - INDICES

INDÍCE	VALOR	%
IMA-B	R$ 697.811.234,29	29,81%
IMA-B 5	R$ 531.065.820,70	22,68%
IBOVESPA	R$ 309.091.796,88	13,20%
IPCA+≧6%	R$ 335.600.174,35	14,33%
IBRX-50	R$ 140.475.414,08	6,00%
IDIV	R$ 94.534.616,92	4,04%
SMALL CAPS	R$ 75.000.571,79	3,20%
IBRX	R$ 11.595.096,12	0,50%
CDI	R$ 592.084,68	0,03%
IRF-M 1+	R$ 96.271.899,52	4,11%
BDRX	R$ 49.181.203,14	2,10%
TOTAL	R$ 2.341.219.912,47	100,00%

VOLATILIDADE DA CARTEIRA POR FUNDOS DE INVESTIMENTOS E TÍTULOS

	VALOR	%
Volatilidade Muito Baixa	R$ 159.361.069,80	6,81%
Volatilidade Baixa	R$ 210.226.342,77	8,98%
Volatilidade Média	R$ 767.064.125,72	32,76%
Volatilidade Alta	R$ 427.480.754,62	18,26%
Volatilidade Muito Alta	R$ 777.087.619,55	33,19%
TOTAL	R$ 2.341.219.912,47	100,00%

Posição dos Gestores e Administradores da Carteira de Investimentos RECIPREV 2020

VOLUME DE APLICAÇÕES POR GESTOR

GESTOR	VALOR APLICADO	% CARTEIRA	% Máximo Permitido	Percentual do Volume de Recursos Reciprev em relação ao Volume ANBIMA de Gestão
AZ QUEST INVESTIMENTOS LTDA	R$ 28.257.442,78	1,21%	Máximo permitido 5,00% do volume de gestão ANBIMA	0,15%
BB DTVM (GRUPO BANCO DO BRASIL)	R$ 469.013.032,41	20,03%		0,04%
BRAM - DTVM (GRUPO BRADESCO)	R$ 263.350.109,64	11,25%		0,05%
BRPP GESTÃO DE P. EST. LTDA (GRUPO BRASIL PARIBAS)	R$ 8.381.689,25	0,36%		0,04%
BRZ INVESTIMENTOS LTDA	R$ 574.453,62	0,02%		0,02%
CAIXA ECONOMICA FEDERAL	R$ 747.125.077,92	31,91%		0,20%
CONSTÂNCIA INVESTIMENTOS LTDA	R$ 27.951.116,99	1,19%		2,29%
ITAU UNIBANCO (GRUPO ITAÚ)	R$ 115.570.601,97	4,94%		0,01%
LAD CAPITAL GESTORA DE RECURSOS LTDA	R$ 6.340.389,10	0,27%		0,29%
MONGERAL AEGON INVESTIMENTOS LTDA	R$ 10.203.422,33	0,44%		0,17%
QUELUZ GESTÃO DE RECURSOS FINANCEIROS LTDA	R$ 16.857.735,50	0,72%		1,79%
RIO BRAVO INVESTIMENTOS LTDA	R$ 3.640.412,64	0,16%		0,24%
SANTANDER BRASIL GESTÃO DE RECURSOS LTDA	R$ 169.813.035,59	7,25%		0,06%
SOCOPA SOCIEDADE CORRETORA PAULISTA S.A.	R$ 7.479.774,86	0,32%		0,34%
SUMITOMO INVESTIMENTOS GESTORA DE RECURSOS S.A.	R$ 116.161.504,30	4,96%		0,36%
TESOURO NACIONAL (CUSTÓDIA NO BANCO DO BRASIL)	R$ 159.287.951,57	6,80%		0,00%
VINCI EQUITIES GESTORA DE RECURSOS LTDA (GRUPO VINCI PARTNERS)	R$ 100.822.787,16	4,31%		0,33%
WESTERN ASSET MANAGEMENT DTVM LTDA	R$ 58.752.889,70	2,51%		0,15%
XP GESTÃO DE RECURSOS LTDA	R$ 31.636.485,15	1,35%		0,06%
TOTAL	R$ 2.341.219.912,47	100,00%		

VOLUME DE APLICAÇÕES POR ADMIKNISTRADOR

ADMINISTRADOR	VALOR APLICADO	% CARTEIRA	% Máximo Permitido	% Máximo Permitido	Percentual do Volume de Recursos Reciprev em relação ao Volume ANBIMA de ADMINISTRAÇÃO	Percentual do Volume de Recursos Reciprev em relação ao Volume ANBIMA de ADMINISTRAÇÃO
BNY MELLON SERVIÇOS FINANCEIROS DTVM S.A.	R$ 13.644.328,63	0,58%	Máximo permitido 5,00% do volume de Administração ANBIMA	Máximo permitido de todos os RPPS 50,00% do volume de Administração ANBIMA	0,00%	0,28%
ITAU UNIBANCO (GRUPO ITAÚ)	R$ 489.402.352,82	20,90%			0,06%	1,95%
SOCOPA SOCIEDADE CORRETORA PAULISTA	R$ 7.479.774,86	0,32%			0,02%	0,19%
BANCO SANTANDER BRASIL S.A.	R$ 169.813.035,59	7,25%			0,05%	0,77%
BANCO BRADESCO S.A. (GRUPO BRADESCO)	R$ 489.402.352,82	20,90%			0,06%	1,95%
BB DTVM (GRUPO BANCO DO BRASIL)	R$ 473.227.898,67	20,21%			0,04%	5,76%
BANCO BNP PARIBAS BRASIL S.A	R$ 147.207.087,12	2,51%			0,01%	0,01%
CAIXA ECONOMICA FEDERAL	R$ 816.064.204,42	34,86%			36,99%	3899,71%
LAD CAPITAL GESTORA DE RECURSOS LTDA	R$ 6.340.389,10	0,27%			0,29%	20,40%
TESOURO NACIONAL (CUSTÓDIA NO BANCO DO	R$ 159.287.951,57	6,80%				
TOTAL	R$ 2.341.219.912,47	100,00%				

Documento Assinado Digitalmente por: MANOEL CARNEIRO SOARES CASTRO
Acesse em: https://etce.tce.pe.gov.br/epp/validaDoc.seam Código do documento: 3dcd-a2bb-4e79-a241-892ff4c453b0

SEGMENTO	Tipo de Ativo	Limite da Reolução CMN (%)	Posição Atual da Carteira (R$)	Posição Atual da Carteira (%)	Estratégia de Alocação - Política de Investimento de 2020			Meta de rentabilidade para o Exercício por tipo de Ativo	Resumo da Estratégia				Estratégia de alocação	
					Limite Inferior (%)	Estratégia Alvo (%)	Limite Superior (%)		% de Recursos do Ativo	Indice	Meta de Rentabilidade	Resumo da Estratégia	Limite Inferior (%)	Limite Superior (%)
Renda Fixa	Títulos Públicos de emissão do TN - Art. 7º , I, a	100,00%	R$ 159.287.951,57	6,80%	0,00%	6,61%	100,00%	10,77%	100,00%	Outros	10,77%	Aumento	0,00%	100,00%
	FI 100% títulos TN - Art. 7º, I, b	100,00%	R$ 1.218.397.009,46	52,04%	0,00%	47,15%	100,00%	8,05%	41,00%	IMA-B 5	5,52%	Aumento	0,00%	100,00%
									44,00%	IMA-B	9,42%	Aumento		
									7,00%	IMA GERAL EX-C	9,00%	Manutenção		
									8,00%	IPCA+≥6%	11,35%	Manutenção		
									0,00%	0,00%	0,00%	0,00		
	ETF - 100% Títulos Públicos - Art. 7º, I, c	100,00%	R$ 0,00	0,00%	0,00%	0,00%	100,00%	11,13%	0,00%	0,00%	0,00	0,00	0,00%	100,00%
	Operações compromissadas - Art. 7º, II	5,00%	R$ 0,00	0,00%	0,00%	0,00%	5,00%	11,00%	0,00%	0,00%	0,00	0,00	0,00%	5,00%
	FI Renda Fixa "Referenciado" - Art.7º, III, a	60,00%	R$ 16.244.417,05	0,69%	0,00%	0,67%	75,00%	9,11%	100,00%	0,00%	0,00	Manutenção	0,00%	75,00%
	ETF - Renda Fixa "Referenciado" - Art. 7º, III, b	60,00%	R$ 0,00	0,00%	0,00%	0,00%	75,00%	11,00%	0,00%	0,00%	0,00	0,00	0,00%	75,00%
	FI Renda Fixa - Geral - Art. 7º, IV, a	40,00%	R$ 235.732.476,61	10,07%	0,00%	6,20%	75,00%	8,98%	3,00%	CDI	4,86%	Manutenção	0,00%	75,00%
									83,00%	IMA-B	9,42%	Aumento		
									14,00%	IMA-B 5	5,52%	Aumento		
									0,00%	0,00%	0,00%	0,00		
	ETF - Demais Indicadores de RF - Art. 7º, IV, b	40,00%	R$ 0,00	0,00%	0,00%	0,00%	75,00%	10,41%	0,00%	0,00%	0,00	0,00	0,00%	75,00%
	Letras Imobiliárias Garantidas - Art.7º, V, b	20,00%	R$ 0,00	0,00%	0,00%	0,00%	0,00%	0,00%	0,00%	0,00%	0,00	0,00	0,00%	0,00%
	CDB - Certificado de Depósito Bancário - Art. 7º, VI, a	15,00%	R$ 0,00	0,00%	0,00%	0,00%	0,00%	0,00%	0,00%	0,00%	0,00	0,00	0,00%	0,00%
	Poupança - Art. 7º, VI, b	15,00%	R$ 0,00	0,00%	0,00%	0,00%	0,00%	0,00%	0,00%	0,00%	0,00	0,00	0,00%	0,00%
	FI em Direitos Creditórios - Cota Sênior - Art. 7º, VII, a	5,00%	R$ 0,00	0,00%	0,00%	0,10%	5,00%	7,00%	100,00%	CDI	7,00%	Redução	0,00%	5,00%
	FI Renda Fixa "Crédito Privado" - Art. 7º, VII, b	5,00%	R$ 0,00	0,00%	0,00%	0,00%	20,00%	10,00%	0,00%	0,00%	0,00%	0,00	0,00%	10,00%
	FI Debêntures de Infraestrutura - Art. 7º, VII, c	5,00%	R$ 0,00	0,00%	0,00%	0,00%	0,00%	0,00%	0,00%	0,00%	0,00	0,00	0,00%	0,00%
Renda Variável	FI de Ações - Índices c/ no mínimo 50 ações - Art. 8º, I, a	30,00%	R$ 125.139.654,81	5,35%	0,00%	4,99%	45,00%	14,29%	31,00%	IBRX	15,01%	Aumento	0,00%	45,00%
									22,00%	Outros	10,50%	Aumento		
									47,00%	Outros	15,84%	Aumento		
	ETF - Índice de Ações (c/ no mínimo 50) - Art. 8º, I, b	30,00%	R$ 0,00	0,00%	0,00%	0,00%	45,00%	11,60%	0,00%	0,00%	0,00	0,00	0,00%	45,00%
	FI de Ações - Geral - Art. 8º, II, a	20,00%	R$ 505.557.840,99	21,59%	0,00%	33,00%	35,00%	13,80%	52,00%	IBOVESPA	15,00%	Aumento	0,00%	35,00%
									4,00%	Outros	10,50%	Aumento		
									13,00%	IBRX	12,76%	Aumento		
									31,00%	Outros	12,00%	Aumento		
	ETF - Demais Índices de Ações - Art. 8º, II, b	20,00%	R$ 0,00	0,00%	0,00%	0,00%	35,00%	11,58%	0,00%	0,00%	0,00	0,00	0,00%	35,00%
	FI Multimercado - Aberto - Art. 8º, III	10,00%	R$ 0,00	0,00%	0,00%	0,00%	10,00%	10,00%	100,00%	CDI	6,50%	Aumento	0,00%	10,00%
	FI em Participações - Art. 8º, IV, a	5,00%	R$ 20.559.171,35	0,88%	0,00%	0,79%	2,00%	0,00%	100,00%	Outros	0,01	Redução	0,00%	2,00%
	FI Imobiliários - Art. 8º, IV, b	5,00%	R$ 11.120.187,49	0,47%	0,00%	0,49%	1,00%	7,00%	66,00%	Outros	7,00%	Redução	0,00%	1,00%
									34,00%	Outros	7,00%	Redução		
	FI Ações - Mercado de Acesso - Art. 8º, IV, "c"	5,00%	R$ 0,00	0,00%	0,00%	0,00%	10,00%	0,00%	0,00%	0,00%	0,00	0,00	0,00%	0,00%
Exterior	FIC e FIC FI - Renda Fixa - Dívida Externa	10,00%	R$ 0,00	0,00%	0,00%	0,00%	10,00%	0,00%	0,00%	0,00%	0,00	0,00	0,00%	10,00%
	FIC Aberto - Investimento no Exterior	10,00%	R$ 0,00	0,00%	0,00%	0,00%	10,00%	0,00%	0,00%	0,00%	0,00	0,00	0,00%	10,00%
	Fundo de Ações – BDR Nível I	10,00%	R$ 49.181.203,14	2,10%	0,00%	0,00%	10,00%	0,00%	0,00%	0,00%	0,00	0,00	0,00%	10,00%
	Saldo Conta Corrente		R$ 1,00	0,00%										
Total por Renda Fixa e Variável			R$ 2.341.219.913,47	100,00%		100,00%								

Documento Assinado Digitalmente por: MANOEL ARNEIRO SOARES CARDOSO
Acesse em: https://etce.tce.pe.gov.br/epp/validaDoc.seam Código do documento: 5a383dcd-a2bb-4e79-a24f-892ff4c453b0

POLITICA 2020										
TIPOS DE ATIVOS		Artigo da Resolução 3.922/10	Limite da Resolução CMN (%)	Limites da Política Carteira RECIPREV 2020		Limites da Política Carteira RECIPREV 2020			Carteira RECIPREV - Posição Atual	
RENDA FIXA			Limites 3.922/2010 Nível III	Política	Nível III	Limite Inferior (%)	Estratégia Alvo (%)	Limite Superior (%)	Posição Atual da Carteira	Diferença da Estratégia Alvo
Títulos Públicos de emissão do TN (SELIC)		Art. 7º, I, "a"	100,00%	100,00%	100,00%	0,00%	6,61%	100,00%	6,80%	-0,19%
Fundos 100% Títulos Públicos		Art. 7º, I, "b"	100,00%	100,00%	100,00%	0,00%	47,15%	100,00%	52,04%	-4,89%
Fundos de índices carteira 100% Títulos Públicos		Art. 7º, I, "c"	100,00%	100,00%	100,00%	0,00%	0,00%	100,00%	0,00%	0,00%
Operações compromissadas		Art. 7º, II	5,00%	5,00%	5,00%	0,00%	0,00%	5,00%	0,00%	0,00%
Fundos referenciados em indicadores RF		Art. 7º, III, "a"	75,00%	75,00%	75,00%	0,00%	0,67%	75,00%	0,69%	-0,02%
Fundos de índices (ETF) em indicadores títulos		Art. 7º, III, "b"	75,00%	75,00%	75,00%	0,00%	0,00%	75,00%	0,00%	0,00%
Fundos Renda fixa em geral		Art. 7º, IV, "a"	55,00%	75,00%	55,00%	0,00%	6,20%	75,00%	10,07%	-3,87%
Fundos de Índices (ETF) - quaisquer Indicadores		Art. 7º, IV, "b"	55,00%	75,00%	55,00%	0,00%	0,00%	75,00%	0,00%	0,00%
Letra Imobiliária Garantida		Art. 7º, V	20,00%	0,00%	20,00%	0,00%	0,00%	0,00%	0,00%	0,00%
Certificado de Depósito Bancário - CDB		Art. 7º, VI, "a"	15,00%	0,00%	15,00%	0,00%	0,00%	0,00%	0,00%	0,00%
Poupança		Art. 7º, VI, "b"	15,00%	0,00%	15,00%	0,00%	0,00%	0,00%	0,00%	0,00%
FIDCs - Aberto ou Fechado - Cota Sênior		Art. 7º, VII, "a"	15,00%	5,00%	15,00%	0,00%	0,10%	5,00%	0,00%	0,10%
Fundos Renda fixa - Crédito Privado		Art. 7º, VII, "b"	20,00%	20,00%	20,00%	0,00%	0,00%	20,00%	0,00%	0,00%
Fundos de debêntures de infraestrutura		Art. 7º, VII, "c"	15,00%	0,00%	15,00%	0,00%	0,00%	0,00%	0,00%	0,00%
TOTAL RENDA FIXA			100,00%	100,00%	100,00%		60,73%		69,61%	-8,88%
RENDA VARIÁVEL E INVESTIMENTOS ESTRUTURADOS			Limites 3.922/2010 Nível III	Política	Nível III			Nível IV		
Fundo de Ações - Índices c/ no mínimo 50 ações		Art. 8º, I, "a"	45,00%	45,00%	45,00%	0,00%	4,99%	45,00%	5,35%	-0,36%
ETF (Índices c/ no mínimo 50 ações)		Art. 8º, I, "b"	45,00%	45,00%	45,00%	0,00%	0,00%	45,00%	0,00%	0,00%
Fundos de Ações em geral		Art. 8º, II, "a"	35,00%	35,00%	35,00%	0,00%	33,00%	35,00%	21,59%	11,41%
ETF (Índices em geral)		Art. 8º, II, "b"	35,00%	35,00%	35,00%	0,00%	0,00%	35,00%	0,00%	0,00%
FI Multimercado		Art. 8º, III	10,00%	10,00%	10,00%	0,00%	0,00%	10,00%	0,00%	0,00%
FI em Participações		Art. 8º, IV, "a"	10,00%	2,00%	10,00%	0,00%	0,79%	2,00%	0,88%	-0,09%
FI Imobiliários		Art. 8º, IV, "b"	15,00%	1,00%	15,00%	0,00%	0,49%	1,00%	0,47%	0,02%
FI Ações - Mercado de Acesso		Art. 8º, IV, "c"	10,00%	10,00%	10,00%	0,00%	0,00%	10,00%	0,00%	0,00%
TOTAL RENDA VARIÁVEL			45,00%	45,00%	45,00%		39,27%		28,29%	10,98%
EXTERIOR			Limites 3.922/2010	Limite Inicial	Nível III					
FIC e FIC FI - Renda Fixa - Dívida Externa		Art. 9º, I	10,00%	10,00%	10,00%	0,00%		10,00%		
FIC Abeerto - Investimento no Exterior		Art. 9º, II								
Fundo de Ações – BDR Nível I		Art. 9º, III								
TOTAL EXTERIOR										

Documento Assinado Digitalmente por: MANOEL CARNEIRO SOARES CARDOSO
Acesse em: https://etce.tce.pe.gov.br/epp/validaDoc.seam Código do documento: 5a383dcd-a2bb-4e79-a24f-892ff4c453b0

Documento Assinado Digitalmente por: MANOEL CARNEIRO SOARES CARDOSO
Acesse em: https://etce.tce.pe.gov.br/epp/validaDoc.seam Código do documento: 5a383dcd-a2bb-4e79-a24f-892ff4c453b0

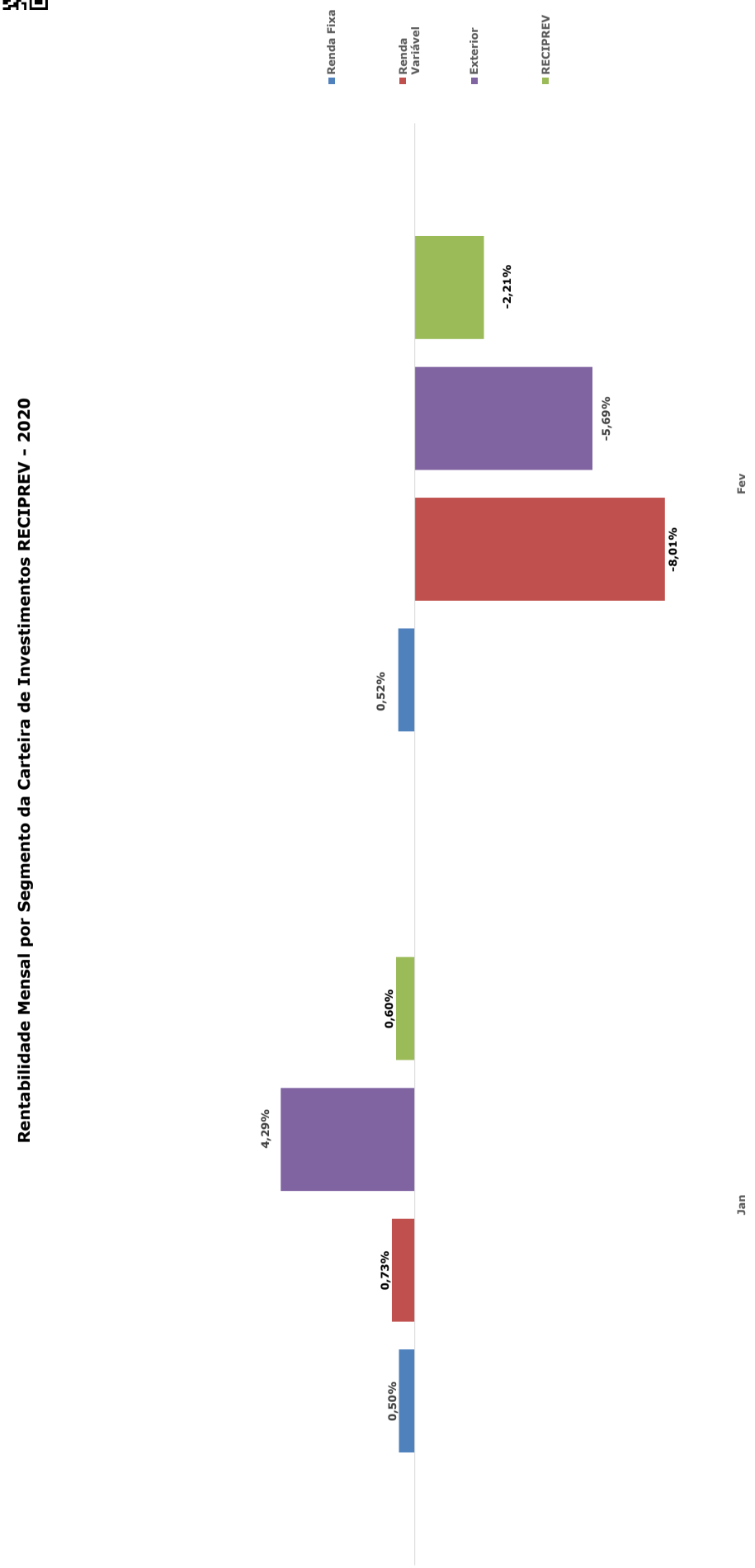

Documento Assinado Digitalmente por: MANOEL CARNEIRO SOARES CARDOSO
Acesse em: https://etce.tce.pe.gov.br/epp/validaDoc.seam Código do documento: 5a383dcd-a2bb-4e79-a24f-892ff4c453b0

Rentabilidade Acumulada por Segmento da Carteira de Investimentos RECIPREV - 2020

Rentabilidade Anual Acumulada no Período

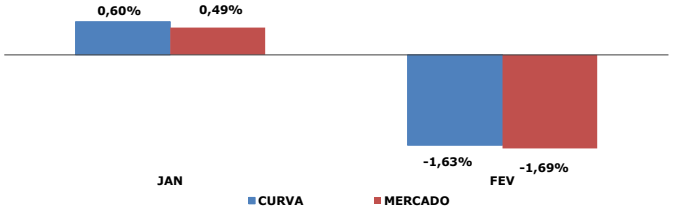

Rentabilidade Anual Acumulada da Carteira de Investimentos RECIPREV -2020

% Atingimento acumulado anual da meta na Curva	-118,50%
% Atingimento acumulado anual da meta à Mercado	-122,66%

Acumulado Janeiro a Dezembro 2020 - Rentabilidade Carteira X Índices

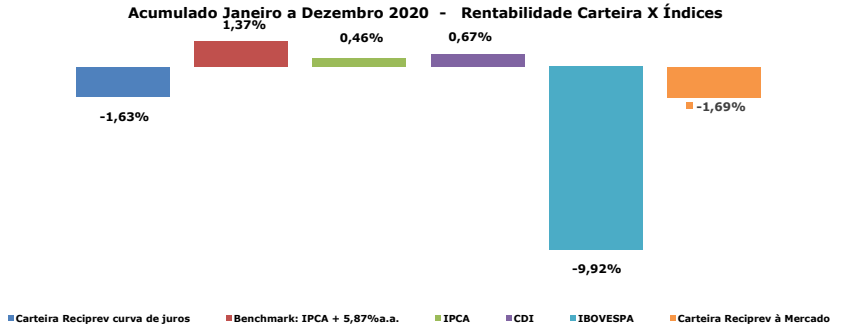

Autarquia Municipal de Previdência e Assistência à Saúde dos Servidores

Relatórios da Carteira de Investimentos RECIFIN

Data da Posição:	28/02/2020

Nome do Fundo	Gestor	Administrador	Rendimento no Mês (R$)	Saldo (R$)
BB PREVIDENCIÁRIO RENDA FIXA FLUXO FUNDO DE INVESTIMENTO EM COTAS DE FUNDOS DE INVESTIMENTO	BB DTVM (GRUPO BANCO DO BRASIL)	BB DTVM (GRUPO BANCO DO BRASIL)	R$ 27.978,56	R$ 15.961.089,99
FUNDO DE INVESTIMENTO EM COTAS DE FUNDOS DE INVESTIMENTO RENDA FIXA CURTO PRAZO PODER PÚBLICO	BRAM - DTVM (GRUPO BRADESCO)	BANCO BRADESCO S.A. (GRUPO BRADESCO)	R$ 24,80	R$ 22.501,26
Saldo Conta Corrente				R$ 43.565,53
Total Carteira RECIFIN			R$ 28.003,36	R$ 16.027.156,78

Documento Assinado Digitalmente por: MANOEL CARNEIRO SOARES CARDOSO
Acesse em: https://etce.tce.pe.gov.br/epp/validaDoc.seam Código do documento: 5a383dcd-a2bb-4e79-a24f-892ff4c453b0

RESUMO DO PATRIMÔNIO LIQUIDO E RENTABILIDADE DA CARTEIRA DE INVESTIMENTOS

ANO 2020

FUNDO PREVIDENCIÁRIO RECIPREV - VALOR PELA CURVA DE JUROS

DATA	SALDO R$	RENDIMENTO R$	% RENDIMENTO CARTEIRA NA CURVA
31/01/2020	R$ 2.362.607.688,92	R$ 183.929,69	0,60%
28/02/2020	R$ 2.341.219.913,55	-R$ 52.265.161,12	-2,21%
31/03/2020	R$ -	R$ -	0,00%
30/04/2020	R$ -	R$ -	0,00%
30/05/2020	R$ -	R$ -	0,00%
30/06/2020	R$ -	R$ -	0,00%
31/07/2020	R$ -	R$ -	0,00%
31/08/2020	R$ -	R$ -	0,00%
30/09/2020	R$ -	R$ -	0,00%
31/10/2020	R$ -	R$ -	0,00%
30/11/2020	R$ -	R$ -	0,00%
31/12/2020	R$ -	R$ -	0,00%
TOTAL		-R$ 52.081.231,43	-1,63%

FUNDO FINANCEIRO RECIFIN

SALDO R$	RENDIMENTO R$
R$ 464.186,93	R$ 1.539,95
R$ 16.027.156,78	R$ 28.003,36
R$ -	R$ -
R$ -	R$ -
R$ -	R$ -
R$ -	R$ -
R$ -	R$ -
R$ -	R$ -
R$ -	R$ -
R$ -	R$ -
R$ -	R$ -
R$ -	R$ -
TOTAL	R$ 29.543,31

TOTAL FUNDOS: RECIPREV E RECIFIN

SALDO R$	RENDIMENTO R$
R$ 2.363.071.875,85	R$ 185.469,64
R$ 2.357.247.070,33	-R$ 52.237.157,76
R$ -	R$ -
R$ -	R$ -
R$ -	R$ -
R$ -	R$ -
R$ -	R$ -
R$ -	R$ -
R$ -	R$ -
R$ -	R$ -
R$ -	R$ -
R$ -	R$ -
TOTAL	-R$ 52.051.688,12

EVOLUÇÃO DA CARTEIRA CONSIDERANDO ENTRADAS LIQUIDAS E PAGAMENTOS

ANO	RECEBIMENTOS DE CONTRIBUIÇÕES E PARCELAMENTO	PAGAMENTOS: FOLHA E CONSIGNAÇÕES	PAGAMENTOS: TAXA DE ADMINISTRAÇÃO E OUTRAS DESPESAS	ENTRADA LÍQUIDA ANUAL	RENDIMENTOS ANUAL	PATRIMÔNIO LIQUIDO DA CARTEIRA À MERCADO
2014	R$ 115.431.675,14	-R$ 3.221.190,93	-R$ 18.536,66	R$ 112.191.947,55	R$ 72.522.075,78	R$ 886.852.901,01
2015	R$ 117.302.754,14	-R$ 4.189.355,35	-R$ 16.578.587,13	R$ 96.534.811,66	R$ 95.546.968,68	R$ 1.078.056.212,44
2016	R$ 143.494.169,55	-R$ 7.018.990,34	-R$ 2.720.504,82	R$ 133.754.674,39	R$ 202.325.745,52	R$ 1.414.193.238,21
2017	R$ 180.636.860,66	-R$ 68.732.744,46	-R$ 2.720.462,94	R$ 109.183.653,26	R$ 176.804.521,49	R$ 1.700.048.323,54
2018	R$ 214.384.992,90	-R$ 129.774.770,08	-R$ 40.998.812,81	R$ 43.611.410,01	R$ 190.832.868,93	R$ 1.933.190.049,07
2019	R$ 215.935.879,37	-R$ 127.033.834,35	-R$ 4.116.698,14	R$ 84.785.346,88	R$ 347.109.435,32	R$ 2.442.162.349,29
2020	R$ 42.852.087,76	-R$ 21.297.192,60	-R$ 720.746,91	R$ 20.834.148,25	-R$ 52.081.231,43	R$ 2.422.054.146,28
TOTAIS	**R$ 1.030.038.419,52**	**-R$ 361.268.078,11**	**-R$ 67.874.349,41**	**R$ 600.895.992,00**	**R$ 1.033.060.384,29**	

GRÁFICO COMPARATIVO DA CARTEIRA RECIPREV

DATA	% RENDIMENTO CARTEIRA NA CURVA	% RENDIMENTO CARTEIRA À MERCADO	IPCA	IPCA + 6% até 31/12/2019. A partir de 01/01/2020 IPCA + 5,87%	CDI	IMA-B	IBOVESPA	% CRESCIMENTO CARTEIRA NA CURVA	% CRESCIMENTO CARTEIRA À MERCADO
31/01/2020	0,60%	0,49%	0,21%	0,71%	0,38%	0,26%	-1,63%	0,19%	0,08%
28/02/2020	-2,21%	-2,17%	0,25%	0,66%	0,29%	0,45%	-8,43%	-0,91%	-0,90%
31/03/2020	0,00%	0,00%	0,00%	0,00%	0,00%	0,00%	0,00%	0,00%	0,00%
30/04/2020	0,00%	0,00%	0,00%	0,00%	0,00%	0,00%	0,00%	0,00%	0,00%
30/05/2020	0,00%	0,00%	0,00%	0,00%	0,00%	0,00%	0,00%	0,00%	0,00%
30/06/2020	0,00%	0,00%	0,00%	0,00%	0,00%	0,00%	0,00%	0,00%	0,00%
31/07/2020	0,00%	0,00%	0,00%	0,00%	0,00%	0,00%	0,00%	0,00%	0,00%
31/08/2020	0,00%	0,00%	0,00%	0,00%	0,00%	0,00%	0,00%	0,00%	0,00%
30/09/2020	0,00%	0,00%	0,00%	0,00%	0,00%	0,00%	0,00%	0,00%	0,00%
31/10/2020	0,00%	0,00%	0,00%	0,00%	0,00%	0,00%	0,00%	0,00%	0,00%
30/11/2020	0,00%	0,00%	0,00%	0,00%	0,00%	0,00%	0,00%	0,00%	0,00%
31/12/2020	0,00%	0,00%	0,00%	0,00%	0,00%	0,00%	0,00%	0,00%	0,00%
TOTAL	-1,63%	-1,69%	0,46%	1,37%	0,67%	0,71%	-9,92%	-0,72%	-0,82%

Documento Assinado Digitalmente por: MANOEL CARNEIRO SOARES CARDOSO
Acesse em: https://etce.tce.pe.gov.br/epp/validaDoc.seam Código do documento: 5a383dcd-a2bb-4e79-a24f-892ff4c453b0

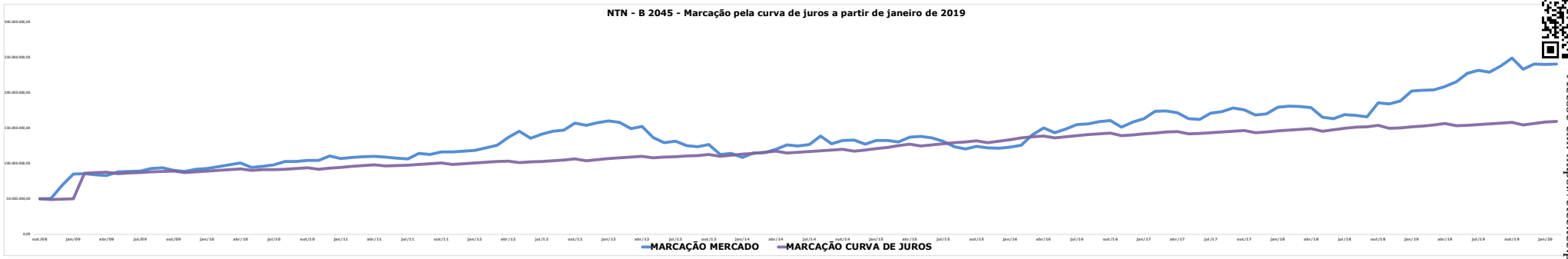

Documento Assinado Digitalmente por: MANOEL CARNEIRO SOARES CARDOSO
Acesse em: https://etce.tce.pe.gov.br/epp/validaDoc.seam Código do documento: 5a383dcd-a2bb-4e79-a24f-892ff4c453b0

FLUXO MENSAL DE RECEBIMENTOS/PAGAMENTOS DO FUNDO PREVIDENCIÁRIO RECIPREV

ANO 2020

MÊS **FEVEREIRO**

RECEBIMENTOS DE CONTRIBUIÇÕES, COMPENSAÇÕES PREVIDENCIÁRIAS E PARCELAMENTO	COMPETÊNCIA		VALOR		ACUMULADO ANUAL
PREFEITURA DO RECIFE (CONTRIBUIÇÃO PATRONAL)	13º; 12/2019 e 01/2020	R$	19.713.955,74	R$	19.7
PREFEITURA DO RECIFE (CONTRIBUIÇÃO PATRONAL INATIVOS/PENSIONISTAS)	13º; 12/2019 e 01/2020	R$	398.444,99	R$	398.444,99
PREFEITURA DO RECIFE (CONTRIBUIÇÃO SERVIDOR)	13º; 12/2019 e 01/2020	R$	21.551.457,77	R$	21.551.457,77
PARCELAMENTO	Parcelamento 50/60	R$	360.187,91	R$	717.227,8
COMPENSAÇÃO PREVIDENCIÁRIA	02/2020	R$	180.467,20	R$	366.279,7
CÂMARA MUNICIPAL DO RECIFE (CONTRIBUIÇÃO PATRONAL)	01/2020	R$	57.124,16	R$	57.124,1
CÂMARA MUNICIPAL DO RECIFE (CONTRIBUIÇÃO SERVIDOR)	01/2020	R$	47.597,48	R$	47.597,4
TOTAL		**R$**	**42.309.235,25**	**R$**	**42.852.087,7**

RECEBIMENTOS/RENDIMENTOS/AMORTIZAÇÕES ESPECÍFICAS		VALOR		ACUMULADO ANUAL
BB RECEBÍVEIS IMOBILIÁRIOS FUNDO DE INVESTIMENTO IMOBILIÁRIO. FII - (RENDIMENTOS/DIVIDENDOS)	R$	34.000,00	R$	68.000,0
SOCOPA FUNDO DE INVESTIMENTO IMOBILIÁRIO - (RENDIMENTOS/DIVIDENDOS)	R$	-	R$	417.105,6
FUNDO DE INVESTIMENTO EM DIREITOS CREDITÓRIOS MULTISSETORIAL INVEST DUNAS LP (COTAS SÊNIORES) - (AMORTIZAÇÃO/JUROS)	R$	-	R$	
BB PREVIDENCIÁRIO RENDA FIXA TÍTULOS PÚBLICOS IPCA FUNDO DE INVESTIMENTO - (AMORTIZAÇÃO/JUROS)	R$	-	R$	
BB PREVIDENCIÁRIO RENDA FIXA TÍTULOS PÚBLICOS IPCA III FUNDO DE INVESTIMENTO - (AMORTIZAÇÃO/JUROS)	R$	2.070.438,46	R$	2.070.438,4
BB PREVIDENCIÁRIO RENDA FIXA TÍTULOS PÚBLICOS IPCA VI FUNDO DE INVESTIMENTO - (AMORTIZAÇÃO/JUROS)	R$	748.888,18	R$	748.888,1
BB PREVIDENCIÁRIO RENDA FIXA TÍTULOS PÚBLICOS VII FUNDO DE INVESTIMENTO - (AMORTIZAÇÃO/JUROS)	R$	393.697,66	R$	393.697,6
TESOURO IPCA COM JUROS SEMESTRAIS (ANTIGA NTN-B 2045)-CÓDIGO: 10359219		-	R$	
TESOURO IPCA COM JUROS SEMESTRAIS (ANTIGA NTN-B 2045)-CÓDIGO: 10359220		-	R$	
TESOURO IPCA COM JUROS SEMESTRAIS (ANTIGA NTN-B 2045)-CÓDIGO: 6650570		-	R$	
TESOURO IPCA COM JUROS SEMESTRAIS (ANTIGA NTN-B 2045)-CÓDIGO: 6650571		-	R$	
FUNDO DE INVESTIMENTO CAIXA BRASIL 2024 I TÍTULOS PÚBLICOS RENDA FIXA - (DIVIDENDOS/AMORTIZAÇÃO)	R$	605.556,21	R$	605.556,2
FUNDO DE INVESTIMENTO CAIXA BRASIL 2024 IV TÍTULOS PÚBLICOS RENDA FIXA - (DIVIDENDOS/AMORTIZAÇÃO)	R$	731.748,65	R$	731.748,6
FUNDO DE INVESTIMENTO CAIXA BRASIL 2030 II TÍTULOS PÚBLICOS RENDA FIXA - (DIVIDENDOS/AMORTIZAÇÃO)	R$	161.337,95	R$	161.337,9
FUNDO DE INVESTIMENTO CAIXA BRASIL 2030 III TÍTULOS PÚBLICOS RENDA FIXA - (DIVIDENDOS/AMORTIZAÇÃO)	R$	253.610,35	R$	253.610,3
TOTAL	**R$**	**4.999.277,46**	**R$**	**5.450.383,0**

FOLHA DE PAGAMENTO E CONSIGNAÇÕES		VALOR		ACUMULADO ANUAL
FOLHA DE PAGAMENTO	-R$	8.875.027,90	-R$	17.611.810,2
CONSIGNAÇÕES	-R$	1.841.791,08	-R$	3.685.541,6
DEVOLUÇÕES DE FOLHA NÃO PROCESSADAS E DE CONSIGNAÇÕES	R$	160,00	R$	160,0
TOTAL	**-R$**	**10.716.658,98**	**-R$**	**21.297.192,6**

PAGAMENTOS DIVERSOS		VALOR		ACUMULADO ANUAL
TARIFA DE CORRETAGEM DE FUNDOS IMOLIÁRIOS	R$	-	-R$	587,6
TARIFA DE CUSTÓDIA TESOURO IPCA COM JUROS SEMESTRAIS (ANTIGA NTN-B 2045)	R$	-	R$	
CUSTO SELIC TESOURO IPCA COM JUROS SEMESTRAIS (ANTIGA NTN-B 2045)	-R$	586,92	-R$	1.171,1
SISTEMA QUANTUM	-R$	1.900,00	-R$	3.800,0
TAXA DE ADMINISTRAÇÃO - FUNDO RECIPREV	-R$	715.187,86	-R$	715.187,8
TOTAL	**-R$**	**717.674,78**	**-R$**	**720.746,9**

RESUMO GERAL		VALOR		ACUMULADO ANUAL
TOTAL DE RECEBIMENTOS DE CONTRIBUIÇÕES, COMPENSAÇÕES PREVIDENCIÁRIAS E PARCELAMENTO	R$	42.309.235,25	R$	42.852.087,7
TOTAL DE RECEBIMENTOS DE RENDIMENTOS/AMORTRIZAÇÕES ESPECÍFICAS	R$	4.999.277,46	R$	5.450.383,0
TOTAL DE PAGAMENTOS DE FOLHAS E CONSIGNAÇÕES	-R$	10.716.658,98	-R$	21.297.192,6
TOTAL DE PAGAMENTOS DIVERSOS	-R$	717.674,78	-R$	720.746,9
TOTAL	**R$**	**35.874.178,95**	**R$**	**26.284.531,3**

CONTRATOS DE PRESTAÇÃO DE SERVIÇOS DA GERÊNCIA DE INVESTIMENTOS

CONTRATOS DE PRESTAÇÃO DE SERVIÇOS DA GERÊNCIA DE INVESTIMENTOS		VALOR		ACUMULADO ANUAL
Contrato de Sistema de Banco de Dados - Paramita Tecnologia Consultoria Financeira Ltda (QUANTUM)	-R$	1.900,00	-R$	3.800,0
Contrato de Custódia Títulos junto ao Banco do Brasil S.A. O custo é somente o da SELIC	-R$	586,92	-R$	1.171,1
Contrato com a Corretora Santander. Destinado a venda do fundo: FII BB Recebíveis Imobiliário. Custo 0,10% de corretagem e os custos normais da operação.	-		R$	
Contrato com a Corretora. Destinado a venda do fundo Socopa FII. Custo zero de corretagem. Somente os custos normais da operação.	-		-R$	587,6
Contrato com a Corretora XPI. Destinado aos serviços de compra e venda de Títulos Públicos. Custo sobre as operações, quando houver, 0,001%	-		R$	
Contrato com a Corretora Renascença.Destinado aos serviços de compra e venda de Títulos Públicos. Custo sobre as operações, quando houver, 0,001%	-		R$	
Contrato de estudo de Asset Liability Management (ALM), Cash Flow Matching e Fronteira Eficiente.	**-**		R$	
TOTAL	**-R$**	**2.486,92**	**-R$**	**5.559,0**

Documento Assinado Digitalmente por: MANOEL CARNEIRO SOARES CARDOSO
Acesse em: https://etce.tce.pe.gov.br/epp/validaDoc.seam Código do documento: 5a382dcd-a2bb-4e79-a24f-892ff4c453b0

ESTATÍSTICA DA CARTERIA DE INVESTIMENTOS DO FUNDO PREVIDENCIÁRIO RECIPREV

FUNDO	Benchmark	Retorno Médio Mensal	Retorno Médio Anual	Retorno Total	Maior Retorno	Menor Retorno	Qtde. mês Positivo	Qtde. mês Negativo	Qtde. mês acima do Benchmark	Qtde. mês abaixo do Benchmark	Risco Mensal Período	Risco Mensal 12 MESES	Risco Anual do Período	Em 68% dos dados o retorno ficará entre	Em 95% dos dados o retorno ficará entre
BRASIL FLORESTAL - FUNDO DE INVESTIMENTO EM PARTICIPAÇÕES MULTIESTRATÉGIA	IPCA+9,00%	-0,46%	-5,38%	-35,15%	33,60%	-54,62%	14	80	3	91	6,84%	10,03%	0,24	-7,30% e 6,38%	-14,14% e 13,22%
AZ QUEST SMALL MID CAPS FUNDO DE INVESTIMENTO EM COTAS DE FUNDOS DE INVESTIMENTO DE AÇÕES	Índice Small Cap	1,44%	18,67%	380,09%	14,87%	-10,30%	74	36	71	39	4,70%	4,67%	0,16	-3,26% e 6,13%	-8,22% e 10,83%
BB PREVIDENCIÁRIO RENDA FIXA FLUXO FUNDO DE INVESTIMENTO EM COTAS DE FUNDOS DE INVESTIMENTO	CDI	0,70%	8,70%	108,97%	1,17%	0,22%	106	0	1	105	0,24%	0,08%	0,01	0,46% e 0,94%	0,21% e 1,18%
BB PREVIDENCIÁRIO RENDA FIXA IMA-B TÍTULOS PÚBLICOS FUNDO DE INVESTIMENTO	IMA-B	1,04%	13,28%	213,67%	7,07%	-4,50%	80	30	18	92	2,05%	1,86%	0,07	-1,00% e 3,09%	-3,05% e 5,11%
BB PREVIDENCIÁRIO RENDA FIXA TÍTULOS PÚBLICOS VII FUNDO DE INVESTIMENTO	IMA-B	0,92%	11,67%	73,68%	2,53%	-0,52%	57	3	24	36	0,64%	0,34%	0,02	0,28% e 1,57%	-0,36% e 2,21%
BB PREVIDENCIÁRIO RENDA FIXA TÍTULOS PÚBLICOS IPCA III FUNDO DE INVESTIMENTO	IPCA + 6,00%	1,07%	13,66%	117,94%	5,90%	-0,27%	71	2	37	36	0,77%	0,55%	0,03	0,30% e 1,84%	-0,47% e 2,62%
BB PREVIDENCIÁRIO RENDA FIXA TÍTULOS PÚBLICOS IPCA FUNDO DE INVESTIMENTO	IPCA + 6,00%	1,13%	14,50%	130,45%	5,14%	-3,13%	58	16	40	34	1,55%	0,92%	0,05	-0,42% e 2,68%	-1,97% e 4,24%
BB PREVIDENCIÁRIO RENDA FIXA TÍTULOS PÚBLICOS IPCA VI FUNDO DE INVESTIMENTO	IMA-B	1,09%	13,92%	118,55%	4,77%	-2,78%	61	11	34	38	1,40%	0,83%	0,05	-0,31% e 2,49%	-1,71% e 3,90%
BRADESCO INSTITUCIONAL FUNDO DE INVESTIMENTO EM COTAS DE FUNDOS DE INVESTIMENTO RENDA FIXA IMA-B	IMA-B	1,07%	13,59%	221,51%	7,43%	-4,37%	80	30	58	52	2,08%	1,90%	0,07	-1,01% e 3,15%	-3,09% e 5,23%
BRADESCO FUNDO DE INVESTIMENTO EM AÇÕES DIVIDENDOS	IBOVESPA	0,83%	10,38%	147,32%	12,66%	-12,05%	61	49	59	51	4,80%	3,78%	0,17	-3,97% e 5,63%	-8,77% e 10,43%
FUNDO DE INVESTIMENTO EM COTAS DE FUNDOS DE INVESTIMENTO RENDA FIXA CURTO PRAZO PODER PÚBLICO	CDI	0,51%	6,34%	63,47%	0,93%	0,11%	96	0	0	96	0,23%	0,07%	0,01	0,29% e 0,74%	0,06% e 0,96%
GERAÇÃO DE ENERGIA FUNDO DE INVESTIMENTO EM PARTICIPAÇÕES MULTIESTRATÉGIA	IPCA+ 10,50%	0,34%	4,13%	44,93%	39,38%	-20,82%	11	99	3	107	5,12%	0,11%	0,18	-4,78% e 5,46%	-9,90% e 10,57%
TERRAS BRASIL – FUNDO DE INVESTIMENTO EM PARTICIPAÇÕES MULTIESTRATÉGIA	IPCA+6,00%	-1,14%	-12,87%	-54,70%	104,77%	-62,23%	3	66	2	67	15,25%	1,79%	0,53	-16,39% e 14,11%	-31,64% e 29,36%
FUNDO DE INVESTIMENTO CAIXA BRASIL 2024 I TÍTULOS PÚBLICOS RENDA FIXA	IMA-B	1,07%	13,69%	120,56%	6,15%	-3,32%	55	19	30	44	1,81%	1,12%	0,06	-0,73% e 2,88%	-2,54% e 4,69%
FUNDO DE INVESTIMENTO CAIXA BRASIL 2024 IV TÍTULOS PÚBLICOS RENDA FIXA	IMA-B	1,02%	12,96%	83,91%	6,15%	-3,32%	45	15	23	37	1,64%	1,12%	0,06	-0,62% e 2,66%	-2,26% e 4,30%
FUNDO DE INVESTIMENTO CAIXA BRASIL 2030 II TÍTULOS PÚBLICOS RENDA FIXA	IMA-B	1,19%	15,20%	133,74%	9,10%	-4,91%	51	21	35	37	2,60%	1,87%	0,09	-1,42% e 3,79%	-4,02% e 6,39%
FUNDO DE INVESTIMENTO CAIXA BRASIL 2030 III TÍTULOS PÚBLICOS RENDA FIXA	IMA-B	1,16%	14,83%	99,66%	9,10%	-4,02%	43	17	32	28	2,45%	1,87%	0,08	-1,29% e 3,61%	-3,74% e 6,08%
FUNDO DE INVESTIMENTO EM AÇÕES CAIXA BRASIL IBX-50	IBRX-50	0,30%	3,66%	39,02%	11,94%	-13,12%	59	51	45	65	5,24%	3,80%	0,18	-4,94% e 5,54%	-10,17% e 10,77%
FUNDO DE INVESTIMENTO CAIXA BRASIL IMA-B 5 TÍTULOS PÚBLICOS RENDA FIXA LONGO PRAZO	IMA-B 5	0,96%	12,16%	186,42%	3,61%	-1,59%	99	11	15	95	0,82%	0,65%	0,03	0,14% e 1,79%	-0,69% e 2,61%
FUNDO DE INVESTIMENTO EM AÇÕES CAIXA SMALL CAPS ATIVO	Índice Small Cap	0,72%	8,96%	86,27%	13,33%	-13,84%	50	37	41	46	5,13%	5,04%	0,18	-4,42% e 5,85%	-9,55% e 10,99%
CAIXA BRASIL IRF-M 1+ TÍTULOS PÚBLICOS FI RENDA FIXA LP	IRF-M 1+	0,96%	12,15%	143,21%	5,24%	-2,71%	72	21	31	62	1,44%	1,01%	0,05	-0,48% e 2,40%	-1,93% e 3,85%
CAIXA INSTITUCIONAL FI AÇÕES BDR NÍVEL I	BDRX	1,54%	20,18%	240,61%	12,88%	-14,16%	52	28	26	54	5,10%	5,03%	0,18	-3,56% e 6,65%	-8,66% e 11,75%
FUNDO DE INVESTIMENTO EM COTAS DE FUNDOS DE INVESTIMENTO DE AÇÕES CAIXA AÇÕES MULTIGESTOR	IBOVESPA	1,69%	22,30%	16,30%	9,30%	-8,78%	7	2	6	4	4,91%	4,91%	0,17	-3,22% e 6,61%	-8,14% e 11,52%
CONSTÂNCIA LEGAN BRASIL FUNDO DE INVESTIMENTO EM AÇÕES	IBOVESPA	0,62%	7,72%	83,49%	11,71%	-11,45%	58	40	48	50	4,97%	3,81%	0,17	-4,35% e 5,60%	-9,33% e 10,57%
ITAÚ INSTITUCIONAL AÇÕES PHOENIX FUNDO DE INVESTIMENTO EM COTAS DE FUNDOS DE INVESTIMENTO	IBOVESPA	1,86%	24,76%	120,95%	14,23%	-9,27%	29	14	27	16	4,97%	4,55%	0,17	-3,11% e 6,83%	-8,08% e 11,81%
ITAÚ INSTITUCIONAL ALOCAÇÃO DINÂMICA RENDA FIXA FUNDO DE INVESTIMENTO EM COTAS DE FUNDOS DE INVESTIMENTO	IPCA	1,00%	12,69%	76,36%	3,82%	-1,11%	54	3	27	30	0,91%	0,71%	0,03	0,09% e 1,91%	-0,83% e 2,83%
FUNDO DE INVESTIMENTO EM PARTICIPAÇÕES CAIS MAUÁ DO BRASIL INFRAESTRUTURA	IPCA+8,00%	0,04%	0,42%	2,98%	14,74%	-0,55%	1	83	1	83	1,62%	0,01%	0,06	-1,59% e 1,66%	-3,21% e 3,28%
MONGERAL AEGON INFLAÇÃO REFERENCIADO IMA-B FI RF LP	IMA-B	1,01%	12,87%	171,51%	7,62%	-4,43%	70	29	42	57	2,22%	1,95%	0,08	-1,21% e 3,24%	-3,43% e 5,46%
QUELUZ VALOR FUNDO DE INVESTIMENTO EM AÇÕES	IBRX	0,80%	10,02%	140,03%	12,29%	-12,02%	72	38	57	53	3,93%	4,76%	0,14	-3,13% e 4,73%	-7,06% e 8,66%
BB RECEBÍVEIS IMOBILIÁRIOS FUNDO DE INVESTIMENTO IMOBILIÁRIO. FII	IPCA + 6,9506%	0,89%	11,18%	79,08%	13,61%	-12,53%	53	13	35	31	2,93%	6,53%	0,10	-2,04% e 3,82%	-4,98% e 6,71%
SANTANDER FUNDO DE INVESTIMENTO EM COTAS DE FUNDOS DE INVESTIMENTO IMA-B 5 TÍTULOS PÚBLICOS RF	IMA-B 5	0,93%	11,77%	155,07%	3,10%	-1,58%	91	10	12	89	0,82%	0,65%	0,03	0,11% e 1,75%	-0,70% e 2,57%
SANTANDER FUNDO DE INVESTIMENTO EM COTAS DE FUNDOS DE INVESTIMENTO SELEÇÃO TOP AÇÕES	IBOVESPA	0,75%	9,32%	126,37%	11,43%	-11,26%	63	47	62	48	4,81%	3,87%	0,17	-4,07% e 5,56%	-8,88% e 10,37%
SOCOPA FUNDO DE INVESTIMENTO IMOBILIÁRIO	IPCA+7,50%	1,08%	13,79%	124,15%	12,50%	-4,41%	54	21	32	43	2,36%	3,42%	0,08	-1,27% e 3,44%	-3,63% e 5,79%
SUL AMÉRICA EQUITIES FUNDO DE INVESTIMENTO EM AÇÕES	IBRX-50	0,54%	6,63%	80,15%	14,70%	-17,93%	62	48	55	55	5,53%	4,15%	0,19	-4,99% e 6,06%	-10,52% e 11,59%
SUL AMÉRICA INFLATIE FI RF LONGO PRAZO	IMA-B	1,07%	13,59%	221,59%	6,85%	-4,08%	82	28	59	51	2,04%	1,74%	0,07	-0,97% e 3,11%	-3,01% e 5,15%
FUNDO DE INVESTIMENTO EM DIREITOS CREDITÓRIOS MULTISSETORIAL INVEST DUNAS LP (COTAS SÊNIORES)	125% do DI	-15,28%	-86,33%	-100,00%	740,83%	-100,00%	61	12	46	27	106,71%	129,76%	3,70	-121,99% e 91,42%	-228,70% e 198,13%
TESOURO IPCA COM JUROS SEMESTRAIS (ANTIGA NTN-B 2045)-CÓDIGO: 10359219 (7604)	IPCA+7.002299%%	0,67%	8,40%	109,40%	11,73%	-22,16%	70	40	58	52	4,30%	0,33%	0,15	-3,63% e 4,98%	-7,93% e 9,28%
TESOURO IPCA COM JUROS SEMESTRAIS (ANTIGA NTN-B 2045)-CÓDIGO: 10359220 (7608)	IPCA+7.002655%	0,67%	8,40%	109,40%	11,73%	-22,17%	70	40	58	52	4,30%	0,33%	0,15	-3,63% e 4,98%	-7,93% e 9,28%
TESOURO IPCA COM JUROS SEMESTRAIS (ANTIGA NTN-B 2045)-CÓDIGO: 6650570 (7647)	IPCA+6.261127%	0,75%	9,38%	127,44%	11,73%	-14,83%	70	40	62	48	3,99%	0,33%	0,14	-3,24% e 4,74%	-7,23% e 8,73%
TESOURO IPCA COM JUROS SEMESTRAIS (ANTIGA NTN-B 2045)-CÓDIGO: 6650571 (7632)	IPCA+6.269771%	0,75%	9,37%	127,21%	11,73%	-14,92%	70	40	60	50	3,99%	0,33%	0,14	-3,24% e 4,74%	-7,24% e 8,74%
VINCI GAS DIVIDENDOS FUNDO DE INVESTIMENTO EM AÇÕES	IBOVESPA	0,93%	11,73%	176,41%	12,09%	-11,40%	71	39	64	46	3,85%	3,58%	0,13	-2,93% e 4,78%	-6,78% e 8,64%
FUNDO DE INVESTIMENTO EM COTAS DE FUNDOS DE INVESTIMENTO EM AÇÕES CAIXA VALOR DIVIDENDOS RPPS	IDIV	0,80%	10,10%	105,71%	12,57%	-10,58%	55	35	43	47	3,96%	3,60%	0,14	-3,16% e 4,77%	-7,12% e 8,73%
WESTERN ASSET IMAB5 ATIVO FUNDO DE INVESTIMENTO RENDA FIXA	IMA-B 5	1,06%	13,55%	128,47%	4,11%	-2,49%	65	13	46	32	1,21%	1,06%	0,04	-0,15% e 2,28%	-1,36% e 3,49%
WESTERN ASSET VALUATION FUNDO DE INVESTIMENTO EM AÇÕES	Sem benchmark	0,46%	5,61%	64,89%	15,06%	-11,03%	58	52	56	54	5,16%	4,15%	0,18	-4,70% e 5,61%	-9,86% e 10,77%
XP DIVIDENDOS FUNDO DE INVESTIMENTO DE AÇÕES	Sem benchmark	1,39%	18,03%	237,30%	15,80%	-11,09%	59	29	50	38	4,89%	3,64%	0,17	-3,49% e 6,28%	-8,38% e 11,16%
XP INFLAÇÃO REFERENCIADO IPCA FUNDO DE INVESTIMENTO RENDA FIXA LP	IMA-B 5	0,94%	11,84%	144,75%	3,11%	-1,50%	84	12	48	48	0,82%	0,75%	0,03	0,12% e 1,76%	-0,70% e 2,58%
CARTEIRA RECIPREV	**IPCA + 6% até 31.12.2019. De 01.01.2020 IPCA+5,87%**	**0,92%**	**11,58%**	**173,10%**	**4,55%**	**-2,78%**	**87**	**23**	**54**	**56**	**1,41%**	**1,56%**	**0,05**	**-0,49% e 2,33%**	**-1,90% e 3,73%**

Documento Assinado Digitalmente por: MANOEL CARNEIRO SOARES CARDOSO
Acesse em: https://etce.tce.pe.gov.br/epp/validaDoc.seam Código do documento: 5a383dcd-a2bb-4e79-a246-892ff4c453b0

FUNDO	Retorno Relativo ao Benchmark	Retorno Relativo ao CDI	Retorno Relativo ao IBOVESPA	Retorno Relativo ao IMA B	Retorno Relativo ao IPCA + 6% ano até 31/12/2019. A partir de 01/01/2020 IPCA + 5,87%	Sharpe	Information Ratio	Tracking Error	VAR HISTÓRICO (95%)	VAR 12 MESES (95%)	Correlação CDI	Correlação IBOVESPA	Sharpe Modificado	Beta (12 meses)	Quantidade Média
BRASIL FLORESTAL - FUNDO DE INVESTIMENTO EM PARTICIPAÇÕES MULTIESTRATÉGIA	-78,39%	-68,01%	-61,51%	-74,43%	-73,55%	-0,63	-0,86	23,64%	11,11%	14,90%	-0,009	-0,143	-0,65	7,00	1,78%
AZ QUEST SMALL MID CAPS FUNDO DE INVESTIMENTO EM COTAS DE FUNDOS DE INVESTIMENTO DE AÇÕES	163,88%	105,69%	219,40%	48,84%	67,14%	0,55	1,29	9,21%	9,27%	10,96%	-0,168	0,722	0,58	0,75	2,78%
BB PREVIDENCIÁRIO RENDA FIXA FLUXO FUNDO DE INVESTIMENTO EM COTAS DE FUNDOS DE INVESTIMENTO	-7,33%	-7,33%	32,66%	-33,62%	-23,49%	-1,12	-13,89	0,07%	1,10%	0,76%	0,997	-0,069	-38,53	0,87	0,07%
BB PREVIDENCIÁRIO RENDA FIXA IMA-B TÍTULOS PÚBLICOS FUNDO DE INVESTIMENTO	-2,75%	34,39%	108,68%	-2,75%	9,21%	0,51	-1,74	0,20%	4,43%	4,76%	0,080	0,500	0,57	0,92	0,06%
BB PREVIDENCIÁRIO RENDA FIXA TÍTULOS PÚBLICOS VII FUNDO DE INVESTIMENTO	-16,09%	9,70%	-14,00%	-16,09%	-0,12%	0,92	-0,75	5,30%	1,98%	1,79%	0,234	0,306	1,66	0,13	1,55%
BB PREVIDENCIÁRIO RENDA FIXA TÍTULOS PÚBLICOS IPCA III FUNDO DE INVESTIMENTO	10,20%	23,09%	-0,34%	-13,60%	8,70%	1,43	0,70	2,59%	2,34%	2,17%	0,015	0,208	2,17	-0,25	0,75%
BB PREVIDENCIÁRIO RENDA FIXA TÍTULOS PÚBLICOS IPCA FUNDO DE INVESTIMENTO	15,30%	29,07%	13,94%	-6,26%	13,73%	0,86	0,48	5,43%	3,70%	3,69%	0,050	0,524	1,04	0,45	1,57%
BB PREVIDENCIÁRIO RENDA FIXA TÍTULOS PÚBLICOS IPCA VI FUNDO DE INVESTIMENTO	-9,52%	24,40%	-1,20%	-9,52%	10,27%	0,84	-0,64	2,99%	3,41%	3,40%	0,060	0,528	1,03	0,41	0,87%
BRADESCO INSTITUCIONAL FUNDO DE INVESTIMENTO EM COTAS DE FUNDOS DE INVESTIMENTO RENDA FIXA IMA-B	-0,32%	37,75%	113,90%	-0,32%	11,93%	0,54	-0,12	0,32%	4,51%	4,82%	0,073	0,502	0,61	0,94	0,09%
BRADESCO FUNDO DE INVESTIMENTO EM AÇÕES DIVIDENDOS	64,54%	5,96%	64,54%	-23,32%	-13,90%	0,04	0,68	8,55%	8,84%	8,16%	-0,076	0,904	0,04	0,93	2,49%
FUNDO DE INVESTIMENTO EM COTAS DE FUNDOS DE INVESTIMENTO RENDA FIXA CURTO PRAZO PODER PÚBLICO	-20,56%	-20,56%	3,28%	-39,43%	-34,54%	-3,98	-39,73	0,08%	0,88%	0,61%	0,997	-0,031	59,80	0,80	0,24%
GERAÇÃO DE ENERGIA FUNDO DE INVESTIMENTO EM PARTICIPAÇÕES MULTIESTRATÉGIA	-64,86%	-37,91%	-3,58%	-55,07%	-49,54%	-0,31	-0,71	17,68%	8,87%	8,43%	0,092	-0,152	-0,33	-0,06	5,15%
TERRAS BRASIL - FUNDO DE INVESTIMENTO EM PARTICIPAÇÕES MULTIESTRATÉGIA	-76,02%	-73,58%	-77,72%	-79,83%	-76,35%	-0,43	-0,47	52,82%	25,01%	24,17%	-0,134	0,081	-0,44	0,72	15,17%
FUNDO DE INVESTIMENTO CAIXA BRASIL 2024 I TÍTULOS PÚBLICOS RENDA FIXA	-10,28%	23,53%	9,05%	-10,28%	8,85%	0,61	-0,68	2,98%	4,06%	4,23%	-0,007	0,508	0,72	0,54	0,87%
FUNDO DE INVESTIMENTO CAIXA BRASIL 2024 IV TÍTULOS PÚBLICOS RENDA FIXA	-11,15%	16,16%	-8,93%	-11,15%	5,76%	0,59	-0,83	3,24%	3,73%	3,95%	0,013	0,573	0,71	0,54	0,95%
FUNDO DE INVESTIMENTO CAIXA BRASIL 2030 II TÍTULOS PÚBLICOS RENDA FIXA	-3,23%	33,04%	5,67%	-3,23%	17,93%	0,59	-0,21	2,96%	5,50%	5,74%	-0,014	0,608	0,66	0,90	0,85%
FUNDO DE INVESTIMENTO CAIXA BRASIL 2030 III TÍTULOS PÚBLICOS RENDA FIXA	-3,54%	26,11%	-1,13%	-3,54%	14,82%	0,61	-0,12	7,02%	5,21%	5,48%	-0,006	0,647	0,70	0,90	2,02%
FUNDO DE INVESTIMENTO EM AÇÕES CAIXA BRASIL IBX-50	-20,86%	-40,44%	-7,51%	-56,90%	-51,60%	-0,33	-0,93	2,88%	9,05%	9,27%	-0,117	0,979	-0,35	0,92	0,86%
FUNDO DE INVESTIMENTO CAIXA BRASIL IMA-B 5 TÍTULOS PÚBLICOS RENDA FIXA LONGO PRAZO	-2,33%	22,71%	90,55%	-11,20%	-0,28%	0,87	-1,90	0,15%	2,32%	2,30%	0,205	0,276	1,21	0,92	0,05%
FUNDO DE INVESTIMENTO EM AÇÕES CAIXA SMALL CAPS ATIVO	3,10%	-3,96%	2,77%	-17,38%	-19,01%	-0,03	0,09	4,96%	9,29%	10,93%	-0,113	0,824	-0,04	0,92	1,42%
CAIXA BRASIL IRF-M 1+ TÍTULOS PÚBLICOS FI RENDA FIXA LP	-1,90%	20,85%	27,22%	-2,21%	0,04%	0,54	-0,83	0,33%	3,35%	3,47%	0,133	0,559	0,65	0,92	0,10%
CAIXA INSTITUCIONAL FI AÇÕES BDR NÍVEL I	-15,55%	82,59%	55,17%	41,96%	59,02%	0,59	-1,40	2,21%	10,06%	10,51%	-0,078	-0,349	0,62	0,92	0,67%
FUNDO DE INVESTIMENTO EM COTAS DE FUNDOS DE INVESTIMENTO DE AÇÕES CAIXA AÇÕES MULTIGESTOR	8,32%	11,85%	8,32%	4,31%	7,00%	1,03	1,41	8,76%	9,88%	9,88%	-0,293	0,653	-5,62	1,16	2,54%
CONSTÂNCIA LEGAN BRASIL FUNDO DE INVESTIMENTO EM AÇÕES	-0,03%	-12,27%	-0,03%	-34,52%	-27,93%	-0,10	0,00	7,98%	8,93%	9,25%	-0,123	0,918	-0,11	0,92	2,29%
ITAÚ INSTITUCIONAL AÇÕES PHOENIX FUNDO DE INVESTIMENTO EM COTAS DE FUNDOS DE INVESTIMENTO	21,55%	67,59%	21,55%	33,48%	56,22%	0,97	0,86	7,68%	10,16%	11,63%	-0,067	0,893	1,02	0,96	2,24%
ITAÚ INSTITUCIONAL ALOCAÇÃO DINÂMICA RENDA FIXA FUNDO DE INVESTIMENTO EM COTAS DE FUNDOS DE INVESTIMENTO	-0,50%	14,73%	-10,68%	-10,72%	5,76%	1,02	-0,04	3,05%	2,51%	2,27%	0,298	0,565	1,49	0,56	0,87%
FUNDO DE INVESTIMENTO EM PARTICIPAÇÕES CAIS MAUÁ DO BRASIL INFRAESTRUTURA	-58,67%	-46,05%	-43,23%	-53,60%	-53,60%	-1,65	-2,43	5,56%	2,72%	2,57%	0,177	-0,092	-1,94	-0,01	1,91%
MONGERAL AEGON INFLAÇÃO REFERENCIADO IMA-B FI RF LP	26,47%	76,63%	37,51%	37,44%	62,83%	0,98	4,23	0,75%	4,69%	5,04%	0,047	0,550	1,10	0,96	0,22%
QUELUZ VALOR FUNDO DE INVESTIMENTO EM AÇÕES	21,04%	2,84%	59,69%	-25,58%	-16,43%	0,02	0,24	9,32%	7,34%	7,37%	-0,143	0,839	0,03	1,15	2,68%
BB RECEBÍVEIS IMOBILIÁRIOS FUNDO DE INVESTIMENTO IMOBILIÁRIO. FII	-3,20%	7,20%	5,36%	-15,42%	-4,51%	0,14	-0,06	10,25%	5,75%	5,12%	-0,040	0,284	0,15	-1,41	2,94%
SANTANDER FUNDO DE INVESTIMENTO EM COTAS DE FUNDOS DE INVESTIMENTO IMA-B 5 TÍTULOS PÚBLICOS RF	-1,59%	18,79%	28,12%	-12,41%	-2,64%	0,80	-2,53	0,08%	2,28%	2,29%	0,177	0,339	1,12	0,92	0,03%
SANTANDER FUNDO DE INVESTIMENTO EM COTAS DE FUNDOS DE INVESTIMENTO SELEÇÃO TOP AÇÕES	50,60%	-3,02%	50,60%	-29,82%	-21,19%	-0,02	0,64	7,44%	8,78%	8,96%	-0,121	0,931	-0,02	0,93	2,16%
SOCOPA FUNDO DE INVESTIMENTO IMOBILIÁRIO	1,45%	24,57%	12,93%	-10,00%	9,14%	0,48	0,03	8,18%	4,98%	5,02%	0,014	0,214	0,54	-1,93	2,35%
SUL AMÉRICA EQUITIES FUNDO DE INVESTIMENTO EM AÇÕES	2,56%	-22,82%	19,85%	-44,15%	-37,28%	-0,16	0,03	10,65%	9,78%	10,96%	-0,165	0,844	-0,17	0,91	3,06%
SUL AMÉRICA INFLATIE FI RF LONGO PRAZO	-0,30%	37,78%	113,95%	-0,30%	11,96%	0,55	-0,03	1,22%	4,44%	4,66%	0,087	0,495	0,62	0,84	0,35%
FUNDO DE INVESTIMENTO EM DIREITOS CREDITÓRIOS MULTISSETORIAL INVEST DUNAS LP (COTAS SÊNIORES)	-100,00%	-100,00%	-100,00%	-100,00%	-100,00%	-0,26	-0,27	369,82%	193,96%	218,26%	-0,166	0,127	-0,26	398,96	107,45%
TESOURO IPCA COM JUROS SEMESTRAIS (ANTIGA NTN-B 2045)-CÓDIGO: 10359219 (7604)	-32,60%	-10,29%	39,31%	-35,08%	-27,10%	-0,09	-0,32	14,91%	7,85%	7,98%	0,134	0,357	-0,09	-0,02	4,29%
TESOURO IPCA COM JUROS SEMESTRAIS (ANTIGA NTN-B 2045)-CÓDIGO: 10359220 (7608)	-32,60%	-10,29%	39,31%	-35,08%	-27,10%	-0,09	-0,32	14,91%	7,85%	7,98%	0,134	0,357	-0,09	-0,02	4,29%
TESOURO IPCA COM JUROS SEMESTRAIS (ANTIGA NTN-B 2045)-CÓDIGO: 6650570 (7647)	-22,00%	-2,56%	51,31%	-29,49%	-20,82%	-0,02	-0,22	13,83%	7,39%	7,40%	0,129	0,415	-0,02	-0,02	3,98%
TESOURO IPCA COM JUROS SEMESTRAIS (ANTIGA NTN-B 2045)-CÓDIGO: 6650571 (7632)	-22,13%	-2,66%	51,16%	-29,56%	-20,90%	-0,02	-0,22	13,84%	7,40%	7,41%	0,129	0,414	-0,02	-0,02	3,98%
VINCI GAS DIVIDENDOS FUNDO DE INVESTIMENTO EM AÇÕES	83,89%	18,42%	83,89%	-14,30%	-3,77%	0,15	0,58	12,46%	7,34%	8,04%	-0,088	0,784	0,16	0,82	3,61%
FUNDO DE INVESTIMENTO EM COTAS DE FUNDOS DE INVESTIMENTO EM AÇÕES CAIXA VALOR DIVIDENDOS RPPS	4,08%	4,29%	12,68%	-13,80%	-13,33%	0,04	0,04	14,81%	7,40%	8,10%	-0,133	0,801	0,05	0,75	4,25%
WESTERN ASSET IMAB5 ATIVO FUNDO DE INVESTIMENTO RENDA FIXA	5,32%	24,21%	9,69%	-6,07%	8,05%	0,89	0,54	1,65%	3,06%	3,19%	0,044	0,406	1,12	1,45	0,48%
WESTERN ASSET VALUATION FUNDO DE INVESTIMENTO EM AÇÕES	9,70%	-29,35%	9,70%	-48,88%	-42,59%	-0,23	0,13	8,12%	9,07%	9,41%	-0,058	0,911	-0,24	0,98	2,34%
XP DIVIDENDOS FUNDO DE INVESTIMENTO DE AÇÕES	73,26%	72,97%	84,78%	48,82%	45,13%	0,50	0,63	13,51%	9,55%	10,32%	-0,085	0,838	0,53	0,77	3,91%
XP INFLAÇÃO REFERENCIADO IPCA FUNDO DE INVESTIMENTO RENDA FIXA LP	-0,23%	18,93%	54,62%	-9,31%	-1,99%	0,84	-0,04	0,77%	2,29%	2,32%	0,150	0,371	1,20	1,06	0,22%
CARTEIRA RECIPREV	**-4,92%**	**17,00%**	**81,69%**	**-15,33%**	**-4,92%**	**0,39**	**-0,13**	**4,90%**	**3,24%**	**3,47%**	**0,076**	**0,510**	**0,46**	**0,56**	**1,41%**

Documento Assinado Digitalmente por: MANOEL CARNEIRO SOARES CARDOSO
Acesse em: https://etce.tce.pe.gov.br/epp/validaDocseam Código do documento: 5a383dcd-a2bb-4e79-a24f-892fff4c4153b0

CONCEITOS

* Base de dados: Quantum; Economática; ANBIMA; CETIP; Fundos de Investimentos; Carteira RECIPREV;

**Período de análise: A partir de janeiro de 2011 até o mês deste relatório, ou consideramos para os cálculos o mês de início das atividades de captações dos ativos (Início do Fundo) quando posterior a janeiro de 2011. Não são consideradas as datas exatas em que a RECIPREV efetuou as aplicações ou resgates no ativo. Este fato, altera os cálculos, em particular, no mês do referido evento, para mais ou para menos em todos os indicadores desta planilha, porém, não de forma significativa;

***Eventos diversos: Alguns dos indicadores apresentados podem não espelhar de forma adequada a análise do(s) ativo(s), tendo em vista diversas variáveis envolvidas, tais como: tempo de análise ou tempo de existência do ativo; tipo do ativo; objetivo do ativo entre outras variáveis;

****A Reciprev possui fundos imobiliários com as seguintes Características: a) de renda; b) recebíveis com retornos programados; c) recebíveis sem retorno programado; Todos os fundos são cotados na BM&FBovespa. Pelas características dos fundos imobiliários, alguns indicadores demonstrados nesta planilha podem não cumprir de forma correta sua função conceitual

*****A Reciprev possui fundos de investimentos em participação com diversos prazos de retorno do capital investido e diversos benchmarks. Alguns possuem curva "j" maiores que outros. Pelas características dos fundos de investimentos em participação, alguns indicadores demonstrados nesta planilha podem não cumprir de forma correta sua função conceitual

******A Reciprev possui fundos de investimentos em direitos creditórios com diversos prazos de retorno do capital investido e diversos benchmarks. Pelas características dos fundos de investimentos em direitos creditórios alguns indicadores demonstrados nesta planilha podem não cumprir de forma correta sua função conceitual.

*******O Ativo livre de risco considerado foi o CDI.

>Benchmark: Indicador de retorno do fundo

>Retorno médio mensal: Quanto o ativo proporcionou de retorno médio mensal, considerando o período avaliado do ativo, tendo como base o período da observação (**);

>Retorno médio anual: Quanto o ativo proporcionou de retorno médio anual, considerando o período avaliado do ativo, tendo como base o período da observação (**);

>Retorno Total: Quanto o ativo proporcionou de retorno total, considerando o período avaliado do ativo, tendo como base o período da observação (**);

>Maior Retorno: É o maior retorno do ativo, considerando o período avaliado, tendo como base o período da observação (**);

>Menor Retorno: É o menor retorno do ativo, considerando o período avaliado, tendo como base o período da observação (**);

>Quantidade de mês positivo: É a quantidade de meses em que o ativo obteve retorno acima de zero, considerando o período avaliado do ativo, tendo como base o período da observação (**);

>Quantidade de mês negativo: É a quantidade de meses em que o ativo obteve retorno abaixo de zero, considerando o período avaliado do ativo, tendo como base o período da observação (**);

>Quantidade de mês acima do Benchmark: É a quantidade de meses em que o ativo obteve retorno acima do Benchmark, considerando o período avaliado do ativo, tendo como base o período da observação (**);

>Quantidade de mês abaixo do Benchmark: É a quantidade de meses em que o ativo obteve retorno abaixo do Benchmark, considerando o período avaliado do ativo, tendo como base o período da observação (**);

>Risco mensal em todo período: Trata-se da volatilidade mensal do ativo. A volatilidade é calculada através do desvio padrão da série histórica dos retornos do ativo, tendo como base os períodos informados na observação (**);

>Risco Mensal 12 meses: Desvio padrão dos retornos dos últimos 12 meses com periodicidade mensal;

>Risco anual em todo período: Trata-se da volatilidade anual do ativo. A volatilidade é calculada através do desvio padrão da série histórica dos retornos do ativo, tendo como base os períodos informados na observação (**), e trazidos para o período anual;

>68% dos dados o retorno ficará entre: Com base nos retornos de 2011 até o mês anterior do ativo, os retornos futuros tendem a ficar entre o intervalo informado com 68% de possibilidades;

>95% dos dados o retorno ficará entre: Com base nos retornos de 2011 até o mês anterior do ativo, os retornos futuros tendem a ficar entre o intervalo informado com 95% de possibilidades;

>Retorno em relação ao Benchmark: Trata-se do comparativo do retorno do ativo em todo o período avaliado em relação ao retorno esperado do ativo (Benchmark);

>Retorno em relação ao CDI: Trata-se do comparativo do retorno do ativo em todo o período avaliado em relação ao retorno do CDI no mesmo período avaliado;

>Retorno em relação ao IBOVESPA: Trata-se do comparativo do retorno do ativo em todo o período avaliado em relação ao retorno do IBOVESPA no mesmo período avaliado;

>Retorno em relação ao IMA B: Trata-se do comparativo do retorno do ativo em todo o período avaliado em relação ao retorno do IMA-B no mesmo período avaliado;

>Retorno em relação ao IPCA+6% ano até dez/2019 e IPCA+5,87% a partir de 01/2020: Trata-se do comparativo do retorno do ativo em todo o período avaliado em relação ao retorno de IPCA+6% ano no mesmo período avaliado e a partir de 01.01.2020 IPCA + 5,87%

>Sharpe: Dado pela fórmula: (Retorno médio anual do ativo - Retorno médio anual do CDI) / (Risco anual do Ativo). Portanto, quanto maior, melhor;

>Information Ration: Dado pela fórmula: (Retorno médio anual do ativo - Retorno médio anual do Benchmark) / Track Erro). Portanto, quanto maior, melhor;

>Treck Error: Trata-se do desvio padrão das diferenças entre os retornos do ativo e o retorno do benchmark do referido ativo. Portanto, quanto mais próximo de zero, melhor;

>VAR HISTÓRICO (95%): Valor esperado da perda máxima ou da pior perda em um horizonte de tempo em um intervalo de confiança;

>VAR 12 MESES (95%): A pior perda esperada para um dia , em um intervalo de confiança de 95% , com periodicidade mensal dos últimos 12 meses;

>Correlação CDI: Correlação do ativo com o CDI, ou seja, como o ativo se movimenta em relação ao comportamento do CDI. Se igual ou próximo de zero, não há correlação. Se positiva, próxima de +1, têm mesmo sentido de movimento. Se negativa, próxima de -1, têm sentidos opostos de movimentos;

>Correlação Ibovespa: Correlação do ativo com o Ibovespa, ou seja, como o ativo se movimenta em relação ao comportamento do Ibovspa.Se igual ou próximo de zero, não há correlação. Se positiva, próxima de +1, têm mesmo sentido de movimento. Se negativa, próxima de -1, têm sentidos opostos de movimentos;

>Sharpe Modificado: Dado pela fórmula: (Retorno médio anual do ativo - Retorno médio anual do CDI) / (Risco anual do Ativo - Risco anual do CDI). Comparado com o Índice Sharpe, leva em consideração o risco do "ativo livre de risco". Portanto, quanto maior, melhor;

>Índice Beta: Indicador que mede a sensibilidade do ativo em relação a uma carteira, no caso foi considerado o benchmark de cada ativo. Ativos financeiros de Beta elevado são considerados mais agressivos, enquanto os de Beta mais baixo são mais conservadores;

>Erro Quadrático Médio (EQM): Mede o quanto o retorno de um fundo se afasta do retorno de seu benchmark. Quanto mais próximo de zero maior a aderência dos retornos ao benchmark;

Documento Assinado Digitalmente por: MANOEL CARNEIRO SOARES CARDOSO
Acesse em: https://etce.tce.pe.gov.br/epp/validaDoc.seam Código do documento: 5a383dcd-a2bb-4e79-a24f-892fff4c453b0

EVOLUÇÃO DA CARTEIRA DE INVESTIMENTOS E SUPERAVIT ATUARIAIS DA CARTERIA DE INVESTIMENTOS DO FUNDO PREVIDENCIÁRIO RECIPREV

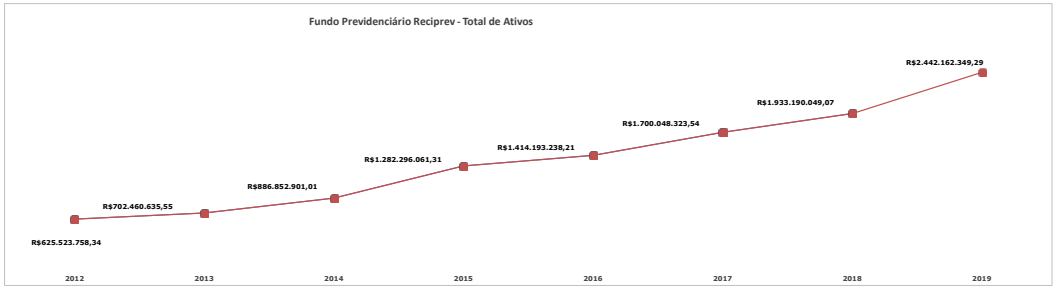

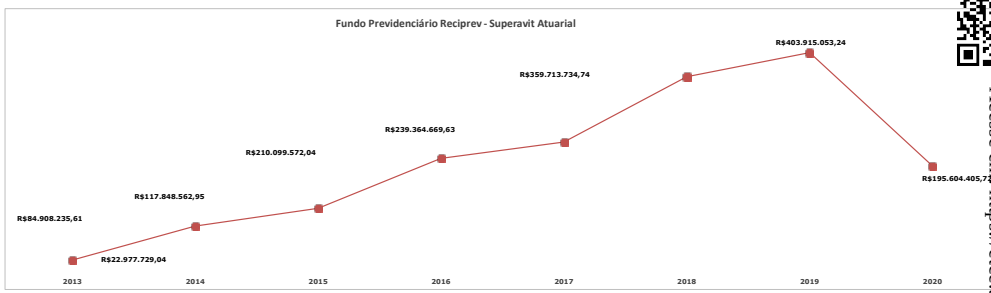

A redução do SUPERAVIT no ano de 2020, é decorrente dos seguintes fatores:

a) Taxa de Juros – Meta Atuarial 5,87% ao ano + IPCA

b) Estimativa Tempo Anterior – Inicio atividade aos 25 anos

c) Tábuas Biométricas Básicas: ✓IBGE2017 – Mortalidade de Válidos e Inválidos (Separada por Sexo)

RENTABILIDADE DA CARTEIRA DE INVESTIMENTOS RECIPREV: 2014 À 2020

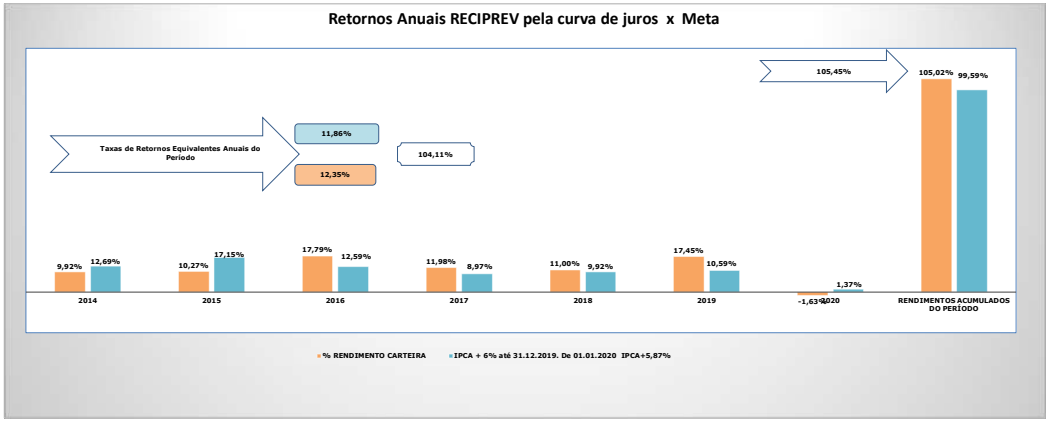

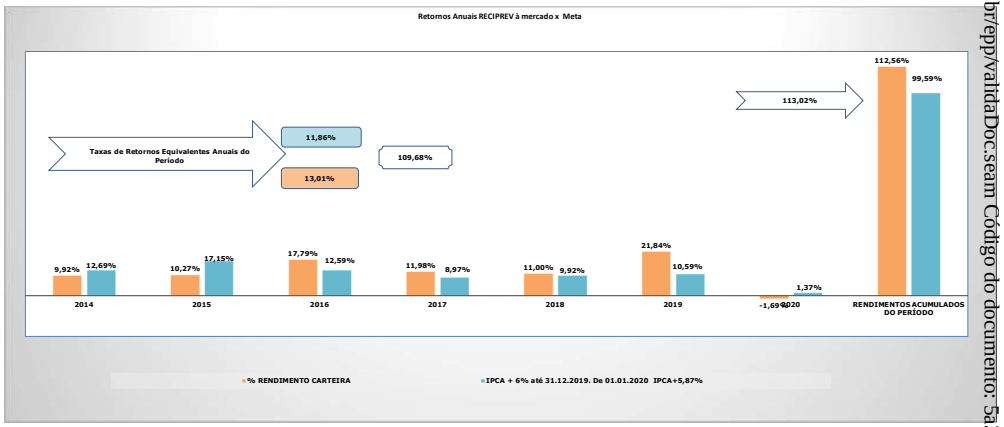

Documento Assinado Digitalmente por: MANOEL CARNEIRO SOARES CARDOSO
Acesse em: https://etce.tce.pe.gov.br/epp/validaDoc.seam Código do documento: 5a383dcd-a2bb-4e79-a24f-892ff4c453b0

RESUMOS OPERACIONAIS - QUANTIDADES APROXIMADAS: 2014 À 2020

Ano	Quantidade de Reuniões do Comitê de Investimentos (Atas)	Quantidade de Autorizações de Aplicações e Resgates - APR	Quantidade de Atestados de Compatibilidades de Investimentos de Longo Prazo	Quantidade de Decisões de Investimentos (Aplicações e Resgates)
2014	12	175	20	278
2015	13	161	10	261
2016	12	167	3	323
2017	14	187	1	365
2018	13	298	0	461
2019	14	267	0	386
2020	2	28	0	54
TOTAIS	80	1.283	34	2.128

EQUIPE DA GERÊNCIA DE INVESTIMENTOS RECIPREV

PANORAMA MACROECONÔMICO

O Coronavirus continua a causar grandes volatilidades no mercado mundial e consequentemente no mercado brasileiro. As bolsas do mundo e do Brasil têm apresentado baixas significativas nos meses de janeiro e fevereiro de 2020..

DESEMPENHO DA CARTEIRA DE INVESTIMENTOS RECIPREV

IPCA do mês de	FEVEREIRO	**0,25%**		Meta Atuarial para o Ano de 2020					**IPCA + 5,87% ao ano**	
Meta Atuarial para o mês de	FEVEREIRO	**0,66%**		Meta Atuarial acumulada no ano de 2020					**1,37%**	
Rentabilidade da Carteira de Investimentos Reciprev em	FEVEREIRO	**-2,21%**	Sendo	Renda Fixa	**0,52%**	Renda Variável	**-8,01%**	Exterior	**-5,69%**	
Rentabilidade Acumulada da Carteira de Investimentos Reciprev no ano de 2020		**-5,69%**		Percentual de atingimento da meta atuarial acumulada no ano de 2020					**-1,63%**	

A Carteira de Investimentos do Fundo Previdenciário Reciprev possui a maior parte de seus recursos aplicados em fundos que têm como benchmark o IMA (Índice de Mecado da Anbima); compostos por títulos prefixados e pós-fixados, bem como atrelados a índice de preço. Possui, ainda, valores significativos aplicados em Renda Variável.

Este é o relatório mensal da Carteira de Investimentos do Fundo Previdência Reciprev em conformidade com a Portaria MPS Nº 519, de 24 de agosto de 2011, Art. 3º, V, que submetemos ao Comitê de Investimentos da Autarquia Municipal de Previdência e Assistência à Saúde para deliberação e controle.

Os fundos de investimentos que compõem a Carteira de Investimentos Reciprev e que possuem lâminas constam do site: reciprev.recife.pe.gov.br.

José Marcos Alves de Barros
Gerente de Investimentos

Andreson Carlos Gomes de Oliveira
Chefe de Divisão de Investimentos

Paulo José Batbosa
Equipe Investimentos

Documento Assinado Digitalmente por: MANOEL CARNEIRO SOARES CARDOSO
Acesse em: https://etce.tce.pe.gov.br/epp/validaDoc.seam Código do documento: 5a383dcd-a2bb-4e79-a24f-892ff4c453b0

PARECER DO COMITÊ DE INVESTIMENTOS DA AUTARQUI MUNICIPAL DE PREVIDÊNCIA E ASSISTÊNCIA À SAÚDE DOS SERVIDORES (RECIPREV)

Concordamos com as informações do presente relatório.

Manoel Carneiro Soares Cardoso	**Francisco Canindé Antunes Furtado Junior**	**José Marcos Alves de Barros**	**Andreson Carlos Gomes de Oliveira**
Diretor Presidente	Diretor Vice-Presidente	Gerente de Investimentos	Chefe de Divisão de Investimentos
Paulo José Barbosa	**Rodrigo Chagas de Sá**	**Roberto Wagner Martins Mateus**	
Equipe Investimentos	Representante Titular da Secretaria de Finanças da Prefeitura do Recife	Representante Titular da Secretaria de Administração e Gestão de Pessoas da Prefeitura do Recife	

Originais assinados e arquivados na Reciprev

Recife (PE), 11 de março de 2020

Documento Assinado Digitalmente por: MANOEL CARNEIRO SOARES CARDOSO
Acesse em: https://etce.tce.pe.gov.br/epp/validaDoc.seam Código do documento: 5a383dcd-a2bb-4e79-a24f-892ff4c453b0

Documento Assinado Digitalmente por: MANOEL CARNEIRO SOARES CARDOSO
Acesse em: https://etce.tce.pe.gov.br/epp/validaDoc.seam Código do documento: 5a383dcd-a2bb-4e79-a24f-892ff4c453b0

Relatório Mensal de Investimentos

Portaria MPS Nº 519, de 24 de agosto de 2011, Art 3°, V

RECIFE
PREFEITURA DA CIDADE

RECIPREV

Autarquia Municipal de Previdência e Assistência à Saúde dos Servidores

Relatórios da Carteira de Investimentos RECIPREV

Data da Posição:	**31/03/2020**

Composição da Carteira de Investimentos RECIPREV (Gestores)

Renda Fixa			**%**
CAIXA ECONOMICA FEDERAL	R$	519.385.505,65	24,89%
BB DTVM (GRUPO BANCO DO BRASIL)	R$	460.504.476,92	22,07%
BRAM - DTVM (GRUPO BRADESCO)	R$	181.138.827,35	8,68%
TESOURO NACIONAL (CUSTÓDIA NO BANCO DO BRASIL)	R$	160.591.760,63	7,69%
SANTANDER BRASIL GESTÃO DE RECURSOS LTDA	R$	107.687.281,83	5,16%
SULAMÉRICA INVESTIMENTOS GESTORA DE RECURSOS S.A.	R$	50.340.033,51	2,41%
WESTERN ASSET MANAGEMENT DTVM LTDA	R$	44.809.613,07	2,15%
ITAU UNIBANCO (GRUPO ITAÚ)	R$	40.295.781,63	1,93%
MONGERAL AEGON INVESTIMENTOS LTDA	R$	9.515.451,64	0,46%
XP GESTÃO DE RECURSOS LTDA	R$	5.852.362,60	0,28%
TOTAL RF	**R$**	**1.580.121.094,83**	**75,71%**
Renda Variável			**%**
CAIXA ECONOMICA FEDERAL	R$	106.681.836,60	5,11%
VINCI EQUITIES GESTORA DE RECURSOS LTDA (GRUPO VINCI PARTNERS)	R$	73.523.984,15	3,52%
BRAM - DTVM (GRUPO BRADESCO)	R$	49.494.408,98	2,37%
ITAU UNIBANCO (GRUPO ITAÚ)	R$	43.870.299,29	2,10%
SANTANDER BRASIL GESTÃO DE RECURSOS LTDA	R$	40.054.218,75	1,92%
SULAMÉRICA INVESTIMENTOS GESTORA DE RECURSOS S.A.	R$	38.081.344,07	1,82%
CONSTÂNCIA INVESTIMENTOS LTDA	R$	19.247.952,20	0,92%
XP GESTÃO DE RECURSOS LTDA	R$	17.896.172,21	0,86%
AZ QUEST INVESTIMENTOS LTDA	R$	17.591.433,44	0,84%
QUELUZ GESTÃO DE RECURSOS FINANCEIROS LTDA	R$	13.493.690,19	0,65%
WESTERN ASSET MANAGEMENT DTVM LTDA	R$	8.672.077,54	0,42%
BRPP GESTÃO DE P. EST. LTDA (GRUPO BRASIL PLURAL)	R$	8.381.689,25	0,40%
SOCOPA SOCIEDADE CORRETORA PAULISTA S.A.	R$	7.154.524,79	0,34%
LAD CAPITAL GESTORA DE RECURSOS LTDA	R$	6.333.789,45	0,30%
RIO BRAVO INVESTIMENTOS LTDA	R$	3.590.608,79	0,17%
BRZ INVESTIMENTOS LTDA	R$	526.328,20	0,03%
TOTAL RV	**R$**	**454.594.357,88**	**21,78%**
Exterior			**%**
CAIXA ECONOMICA FEDERAL	R$	52.281.522,82	2,51%
TOTAL EXTERIOR	**R$**	**52.281.522,82**	**2,51%**
SALDO CONTA CORRENTE	**R$**	-	0,00%
PATRIMÔNIO	**R$**	**2.086.996.975,53**	**100,00%**

Composição da Carteira de Investimentos RECIPREV (Administradores)

Renda Fixa			**%**
CAIXA ECONOMICA FEDERAL	R$	519.385.505,65	24,89%
BB DTVM (GRUPO BANCO DO BRASIL)	R$	460.504.476,92	22,07%
BANCO BRADESCO S.A. (GRUPO BRADESCO)	R$	181.138.827,35	8,68%
TESOURO NACIONAL (CUSTÓDIA NO BANCO DO BRASIL)	R$	160.591.760,63	7,69%
BANCO SANTANDER BRASIL S.A.	R$	107.687.281,83	5,16%
BEM - DTVM LTDA (GRUPO BRADESCO)	R$	59.855.485,14	2,87%
BANCO BNP PARIBAS BRASIL S.A	R$	44.809.613,07	2,15%
ITAU UNIBANCO (GRUPO ITAÚ)	R$	40.295.781,63	1,93%
INTRAG DISTRIBUIDORA DE TÍTULOS E VALORES MOBILIÁRIOS LTDA (GRUPO ITAÚ)	R$	5.852.362,60	0,28%
TOTAL RF	**R$**	**1.580.121.094,83**	**75,71%**
Renda Variável			**%**
CAIXA ECONOMICA FEDERAL	R$	156.731.063,34	7,51%
BEM - DTVM LTDA (GRUPO BRADESCO)	R$	156.128.139,28	7,48%
ITAU UNIBANCO (GRUPO ITAÚ)	R$	43.870.299,29	2,10%
BANCO SANTANDER BRASIL S.A.	R$	40.054.218,75	1,92%
INTRAG DISTRIBUIDORA DE TÍTULOS E VALORES MOBILIÁRIOS LTDA (GRUPO ITAÚ)	R$	17.896.172,21	0,86%
BNY MELLON SERVIÇOS FINANCEIROS DTVM S.A.	R$	13.637.136,25	0,65%
BANCO BNP PARIBAS BRASIL S.A	R$	8.672.077,54	0,42%
SOCOPA SOCIEDADE CORRETORA PAULISTA S.A.	R$	7.154.524,79	0,34%
LAD CAPITAL GESTORA DE RECURSOS LTDA	R$	6.333.789,45	0,30%
BB DTVM (GRUPO BANCO DO BRASIL)	R$	4.116.936,99	0,20%
TOTAL RV	**R$**	**454.594.357,88**	**21,78%**
Exterior			**%**
CAIXA ECONOMICA FEDERAL	**R$**	**52.281.522,82**	2,51%
TOTAL EXTERIOR	**R$**	**52.281.522,82**	**2,51%**
SALDO CONTA CORRENTE	**R$**	-	0,00%
PATRIMÔNIO	**R$**	**2.086.996.975,53**	**100,00%**

Documento Assinado Digitalmente por: MANOEL CARNEIRO SOARES CARDOSO
Acesse em: https://etce.tce.pe.gov.br/epp/validaDoc.seam Código do documento: 5a383dcd-a2bb-4e79-a24f-892ff4c453b0

Nome do Fundo	Gestor	Administrador	Taxa de Administração Anual (%)	Benchmark (Índice de Referência anual)	Taxa Performance*	% PL RECIPREV	% PL Fundo		Valor (R$)	CNPJ	Rentabilidade do Produto (mensal)	Rentabilidade do Produto (anual)	Prazo de Liquidação	Artigo da Resolução 3.922/10	
BB PREVIDENCIÁRIO RENDA FIXA FLUXO FUNDO DE INVESTIMENTO EM COTAS DE FUNDOS DE INVESTIMENTO	BB DTVM (GRUPO BANCO DO BRASIL)	BB DTVM (GRUPO BANCO DO BRASIL)	1,00%	CDI	Não possui	0,02%	0,03%	R$	409.846,85	13.077.415/0001-05	0,25%	0,75%	Curto Prazo	FI Renda Fixa - Geral	Risco Muito Alto
BB PREVIDENCIÁRIO RENDA FIXA ALOCAÇÃO ATIVA FUNDO DE INVESTIMENTO EM COTAS DE FUNDO DE INVESTIMENTO	BB DTVM (GRUPO BANCO DO BRASIL)	BB DTVM (GRUPO BANCO DO BRASIL)	0,30 a 0,50	IMA GERAL EX-C	Não possui	0,79%	0,16%	R$	16.538.238,03	25.078.994/0001-90	-2,10%	-1,18%	Curto Prazo	FI 100% Títulos Públicos	Risco Muito Alto
BB PREVIDENCIÁRIO RENDA FIXA IMA-B TÍTULOS PÚBLICOS FUNDO DE INVESTIMENTO	BB DTVM (GRUPO BANCO DO BRASIL)	BB DTVM (GRUPO BANCO DO BRASIL)	0,20%	IMA-B	Não possui	14,23%	5,17%	R$	296.973.326,03	07.442.078/0001-05	-6,98%	-6,33%	Curto Prazo	FI 100% Títulos Públicos	Risco Muito Alto
BB PREVIDENCIÁRIO RENDA FIXA TÍTULOS PÚBLICOS IPCA FUNDO DE INVESTIMENTO	BB DTVM (GRUPO BANCO DO BRASIL)	BB DTVM (GRUPO BANCO DO BRASIL)	0,15%	IPCA + 6,00%	Não possui	1,17%	7,22%	R$	24.429.331,40	15.486.093/0001-83	-1,89%	-0,47%	Médio Prazo	FI 100% Títulos Públicos	Risco Alto
BB PREVIDENCIÁRIO RENDA FIXA TÍTULOS PÚBLICOS IPCA III FUNDO DE INVESTIMENTO	BB DTVM (GRUPO BANCO DO BRASIL)	BB DTVM (GRUPO BANCO DO BRASIL)	0,20%	IPCA + 6,00%	Não possui	3,75%	9,05%	R$	78.291.362,36	19.303.795/0001-35	-1,71%	-0,75%	Longo Prazo	FI 100% Títulos Públicos	Risco Muito Alto
BB PREVIDENCIÁRIO RENDA FIXA TÍTULOS PÚBLICOS IPCA VI FUNDO DE INVESTIMENTO	BB DTVM (GRUPO BANCO DO BRASIL)	BB DTVM (GRUPO BANCO DO BRASIL)	0,20%	IMA-B	Não possui	1,41%	10,61%	R$	29.408.043,96	19.523.306/0001-50	-2,06%	-0,68%	Médio Prazo	FI 100% Títulos Públicos	Risco Alto
BB PREVIDENCIÁRIO RENDA FIXA TÍTULOS PÚBLICOS VII FUNDO DE INVESTIMENTO	BB DTVM (GRUPO BANCO DO BRASIL)	BB DTVM (GRUPO BANCO DO BRASIL)	0,20%	IMA-B	Não possui	0,69%	2,16%	R$	14.454.328,29	19.523.305/0001-06	-1,34%	-0,74%	Médio Prazo	FI 100% Títulos Públicos	Risco Baixo
BRADESCO INSTITUCIONAL FUNDO DE INVESTIMENTO EM COTAS DE FUNDOS DE INVESTIMENTO RENDA FIXA IMA-B	BRAM - DTVM (GRUPO BRADESCO)	BANCO BRADESCO S.A. (GRUPO BRADESCO)	0,20%	IMA-B	Não possui	8,67%	9,98%	R$	181.011.426,20	08.702.798/0001-25	-7,20%	-6,52%	Curto Prazo	FI Renda Fixa - Geral	Risco Baixo
FUNDO DE INVESTIMENTO EM COTAS DE FUNDOS DE INVESTIMENTO RENDA FIXA CURTO PRAZO PODER PÚBLICO	BRAM - DTVM (GRUPO BRADESCO)	BANCO BRADESCO S.A. (GRUPO BRADESCO)	3,00%	CDI	Não possui	0,01%	0,02%	R$	127.401,14	13.397.466/0001-14	0,11%	0,38%	Curto Prazo	FI Renda Fixa - Geral	Risco Muito Baixo
FUNDO DE INVESTIMENTO CAIXA BRASIL 2024 I TÍTULOS PÚBLICOS RENDA FIXA	CAIXA ECONOMICA FEDERAL	CAIXA ECONOMICA FEDERAL	0,20%	IMA-B	Não possui	1,18%	5,61%	R$	24.541.650,00	18.598.288/0001-03	-2,69%	-1,23%	Médio Prazo	FI 100% Títulos Públicos	Risco Médio
FUNDO DE INVESTIMENTO CAIXA BRASIL 2024 IV TÍTULOS PÚBLICOS RENDA FIXA	CAIXA ECONOMICA FEDERAL	CAIXA ECONOMICA FEDERAL	0,20%	IMA-B	Não possui	1,42%	2,17%	R$	29.546.000,00	20.139.595/0001-78	-2,69%	-1,23%	Médio Prazo	FI 100% Títulos Públicos	Risco Médio
FUNDO DE INVESTIMENTO CAIXA BRASIL 2030 II TÍTULOS PÚBLICOS RENDA FIXA	CAIXA ECONOMICA FEDERAL	CAIXA ECONOMICA FEDERAL	0,20%	IMA-B	Não possui	0,33%	10,87%	R$	6.871.060,00	19.769.046/0001-06	-6,82%	-5,13%	Longo Prazo	FI 100% Títulos Públicos	Risco Médio
FUNDO DE INVESTIMENTO CAIXA BRASIL 2030 III TÍTULOS PÚBLICOS RENDA FIXA	CAIXA ECONOMICA FEDERAL	CAIXA ECONOMICA FEDERAL	0,20%	IMA-B	Não possui	0,52%	3,17%	R$	10.777.270,00	20.139.534/0001-00	-6,82%	-5,13%	Longo Prazo	FI 100% Títulos Públicos	Risco Médio
FUNDO DE INVESTIMENTO CAIXA BRASIL IMA-B 5 TÍTULOS PÚBLICOS RENDA FIXA LONGO PRAZO	CAIXA ECONOMICA FEDERAL	CAIXA ECONOMICA FEDERAL	0,20%	IMA-B 5	Não possui	17,39%	3,88%	R$	362.895.351,31	11.060.913/0001-10	-1,80%	-0,64%	Curto Prazo	FI 100% Títulos Públicos	Risco Médio
ITAÚ INSTITUCIONAL ALOCAÇÃO DINÂMICA RENDA FIXA FUNDO DE INVESTIMENTO EM COTAS DE FUNDOS DE INVESTIMENTO	ITAU UNIBANCO (GRUPO ITAÚ)	ITAU UNIBANCO (GRUPO ITAÚ)	0,40%	IPCA	Não possui	1,93%	0,80%	R$	40.295.781,63	21.838.150/0001-49	0,53%	1,13%	Curto Prazo	FI Renda Fixa - Geral	Risco Muito Alto
MONGERAL AEGON INFLAÇÃO REFERENCIADO IMA-B FI RF LP	MONGERAL AEGON INVESTIMENTOS LTDA	BEM - DTVM LTDA (GRUPO BRADESCO)	0,55%	IMA-B	0,2	0,46%	7,85%	R$	9.515.451,64	14.115.118/0001-70	-6,74%	-6,08%	Curto Prazo	FI Renda Fixa "Referenciado"	Risco Alto

Documento Assinado Digitalmente por: MANOEL CARNEIRO SOARES CARDOSO
Acesse em: https://etce.tce.pe.gov.br/epp/validaDoc.seam Código do documento: 5a383dcd-a2bb-4e79-a24f-892ff4c453b0

Nome do Fundo	Gestor	Administrador	Taxa de Administração Anual (%)	Benchmark (Índice de Referência anual)	Taxa Performance*	% PL RECIPREV	% PL Fundo		Valor (R$)	CNPJ	Rentabilidade do Produto (mensal)	Rentabilidade do Produto (anual)	Prazo de Liquidação	Artigo da Resolução 3.922/10	
SANTANDER FUNDO DE INVESTIMENTO EM COTAS DE FUNDOS DE INVESTIMENTO IMA-B 5 TÍTULOS PÚBLICOS RF	SANTANDER BRASIL GESTÃO DE RECURSOS LTDA	BANCO SANTANDER BRASIL S.A.	0,20%	IMA-B 5	Não possui	5,16%	9,36%	R$	107.687.281,83	13.455.117/0001-01	-1,75%	-0,60%	Curto Prazo	FI 100% Títulos Públicos	Risco Médio
SUL AMÉRICA INFLATIE FI RF LONGO PRAZO	SULAMÉRICA INVESTIMENTOS GESTORA DE RECURSOS S.A.	BEM - DTVM LTDA (GRUPO BRADESCO)	0,40%	IMA-B	20,00%	2,41%	3,80%	R$	50.340.033,51	09.326.708/0001-01	-6,92%	-7,37%	Curto Prazo	FI 100% Títulos Públicos	Risco Médio
TESOURO IPCA COM JUROS SEMESTRAIS (ANTIGA NTN-B 2045)-CÓDIGO: 10359219 (7604)	TESOURO NACIONAL (CUSTÓDIA NO BANCO DO BRASIL)	TESOURO NACIONAL (CUSTÓDIA NO BANCO DO BRASIL)	0,00%	IPCA+7.002299%%	Não possui	1,44%	0,00%	R$	30.119.658,27		0,84%	2,84%	Médio Prazo	Títulos Públicos de emissão do TN (SELIC)	Risco Muito Baixo
TESOURO IPCA COM JUROS SEMESTRAIS (ANTIGA NTN-B 2045)-CÓDIGO: 10359220 (7608)	TESOURO NACIONAL (CUSTÓDIA NO BANCO DO BRASIL)	TESOURO NACIONAL (CUSTÓDIA NO BANCO DO BRASIL)	0,00%	IPCA+7.002655%	Não possui	3,10%	0,00%	R$	64.754.615,08		0,84%	2,84%	Médio Prazo	Títulos Públicos de emissão do TN (SELIC)	Risco Muito Baixo
TESOURO IPCA COM JUROS SEMESTRAIS (ANTIGA NTN-B 2045)-CÓDIGO: 6650570 (7647)	TESOURO NACIONAL (CUSTÓDIA NO BANCO DO BRASIL)	TESOURO NACIONAL (CUSTÓDIA NO BANCO DO BRASIL)	0,00%	IPCA+6.261127%	Não possui	1,58%	0,00%	R$	32.875.940,18		0,78%	2,67%	Médio Prazo	Títulos Públicos de emissão do TN (SELIC)	Risco Muito Baixo
TESOURO IPCA COM JUROS SEMESTRAIS (ANTIGA NTN-B 2045)-CÓDIGO: 6650571 (7632)	TESOURO NACIONAL (CUSTÓDIA NO BANCO DO BRASIL)	TESOURO NACIONAL (CUSTÓDIA NO BANCO DO BRASIL)	0,00%	IPCA+6.269771%	Não possui	1,57%	0,00%	R$	32.841.547,10		0,78%	2,67%	Médio Prazo	Títulos Públicos de emissão do TN (SELIC)	Risco Muito Baixo
WESTERN ASSET IMAB5 ATIVO FUNDO DE INVESTIMENTO RENDA FIXA	WESTERN ASSET MANAGEMENT DTVM LTDA	BANCO BNP PARIBAS BRASIL S.A	0,40%	IMA-B 5	Não possui	2,15%	7,23%	R$	44.809.613,07	17.517.577/0001-78	-2,35%	-0,46%	Curto Prazo	FI 100% Títulos Públicos	Risco Médio
XP INFLAÇÃO REFERENCIADO IPCA FUNDO DE INVESTIMENTO RENDA FIXA LP	XP GESTÃO DE RECURSOS LTDA	INTRAG DISTRIBUIDORA DE TÍTULOS E VALORES MOBILIÁRIOS LTDA (GRUPO ITAÚ)	0,50%	IMA-B 5	Não possui	0,28%	1,02%	R$	5.852.362,60	14.146.491/0001-98	-3,12%	-1,89%	Curto Prazo	FI Renda Fixa "Referenciado"	Risco Médio
Renda Fixa						**75,71%**		**R$**	**1.580.121.094,83**			**-3,39%**			
CONSTÂNCIA LEGAN BRASIL FUNDO DE INVESTIMENTO EM AÇÕES	CONSTÂNCIA INVESTIMENTOS LTDA	BEM - DTVM LTDA (GRUPO BRADESCO)	2,00%	IBOVESPA	20,00%	0,92%	9,39%	R$	19.247.952,20	14.550.994/0001-24	-29,25%	-35,34%	Curto Prazo	FI de Ações - Geral	Risco Alto
AZ QUEST SMALL MID CAPS FUNDO DE INVESTIMENTO EM COTAS DE FUNDOS DE INVESTIMENTO DE AÇÕES	AZ QUEST INVESTIMENTOS LTDA	BEM - DTVM LTDA (GRUPO BRADESCO)	2,50%	Índice Small Cap	20,00%	0,84%	1,91%	R$	17.591.433,44	11.392.165/0001-72	-37,75%	-37,70%	Curto Prazo	FI de Ações - Geral	Risco Alto
BB PREVIDENCIÁRIO AÇÕES GOVERNANÇA FUNDO DE INVESTIMENTO	BB DTVM (GRUPO BANCO DO BRASIL)	BB DTVM (GRUPO BANCO DO BRASIL)	1,00%	IGC	Não possui	0,00%	0,00%	R$	-	10.418.335/0001-88	-30,82%	-36,89%	Curto Prazo	FI de Ações - Índices c/ no mínimo 50 ações	Risco Alto
BRADESCO FUNDO DE INVESTIMENTO EM AÇÕES DIVIDENDOS	BRAM - DTVM (GRUPO BRADESCO)	BEM - DTVM LTDA (GRUPO BRADESCO)	1,50%	IBOVESPA	Não possui	2,37%	2,99%	R$	49.494.408,98	06.916.384/0001-73	-27,45%	-35,35%	Curto Prazo	FI de Ações - Geral	Risco Alto
FUNDO DE INVESTIMENTO EM AÇÕES CAIXA BRASIL IBX-50	CAIXA ECONOMICA FEDERAL	CAIXA ECONOMICA FEDERAL	0,70%	IBRX-50	Não possui	2,60%	6,29%	R$	54.224.792,80	03.737.217/0001-77	-30,83%	-37,86%	Curto Prazo	FI de Ações - Índices c/ no mínimo 50 ações	Risco Alto
FUNDO DE INVESTIMENTO EM AÇÕES CAIXA SMALL CAPS ATIVO	CAIXA ECONOMICA FEDERAL	CAIXA ECONOMICA FEDERAL	1,50%	Índice Small Cap	Não possui	1,45%	3,40%	R$	30.355.912,86	15.154.220/0001-47	-35,06%	-40,34%	Curto Prazo	FI de Ações - Índices c/ no mínimo 50 ações	Risco Muito Alto
FUNDO DE INVESTIMENTO EM COTAS DE FUNDOS DE INVESTIMENTO EM AÇÕES CAIXA VALOR DIVIDENDOS RPPS	VINCI EQUITIES GESTORA DE RECURSOS LTDA (GRUPO VINCI PARTNERS)	CAIXA ECONOMICA FEDERAL	1,72%	IDIV	0,2	2,40%	7,49%	R$	50.049.226,75	15.154.441/0001-15	-27,40%	-30,98%	Curto Prazo	FI de Ações - Geral	Risco Alto

Documento Assinado Digitalmente por: MANOEL CARNEIRO SOARES CARDOSO
Acesse em: https://etce.tce.pe.gov.br/epp/validaDoc.seam Código do documento: 5a383dd4-a2bb-4e79-824f-893ff4c453b0

Nome do Fundo	Gestor	Administrador	Taxa de Administração Anual (%)	Benchmark (Índice de Referência anual)	Taxa Performance*	% PL RECIPREV	% PL Fundo		Valor (R$)	CNPJ	Rentabilidade do Produto (mensal)	Rentabilidade do Produto (anual)	Prazo de Liquidação	Artigo da Resolução 3.922/10	Risco do Produto
BB RECEBÍVEIS IMOBILIÁRIOS FUNDO DE INVESTIMENTO IMOBILIÁRIO. FII	RIO BRAVO INVESTIMENTOS LTDA	BB DTVM (GRUPO BANCO DO BRASIL)	0,85%	IPCA + 6,9506%	20,00%	0,17%	4,83%	R$	3.590.608,79	20.716.161/0001-93	-0,43%	-10,20%	Médio Prazo	FI Imobiliários	Risco Médio
SOCOPA FUNDO DE INVESTIMENTO IMOBILIÁRIO	SOCOPA SOCIEDADE CORRETORA PAULISTA S.A.	SOCOPA SOCIEDADE CORRETORA PAULISTA S.A.	1,36%	IPCA+7,50%	20,00%	0,34%	21,92%	R$	7.154.524,79	16.841.067/0001-99	-4,35%	-2,45%	Médio Prazo	FI Imobiliários	Risco Médio
BRASIL FLORESTAL - FUNDO DE INVESTIMENTO EM PARTICIPAÇÕES MULTIESTRATÉGIA	QUELUZ GESTÃO DE RECURSOS FINANCEIROS LTDA	BNY MELLON SERVIÇOS FINANCEIROS DTVM S.A.	1,50%	IPCA+9,00%	Não possui	0,25%	4,55%	R$	5.255.447,01	12.312.767/0001-35	-0,14%	-0,39%	Médio Prazo	FI em Participações	Risco Muito Alto
GERAÇÃO DE ENERGIA FUNDO DE INVESTIMENTO EM PARTICIPAÇÕES MULTIESTRATÉGIA	BRPP GESTÃO DE P. EST. LTDA (GRUPO BRASIL PLURAL)	BNY MELLON SERVIÇOS FINANCEIROS DTVM S.A.	0,30%	IPCA+ 10,50%	Vide regulamento	0,40%	3,14%	R$	8.381.689,25	11.490.580/0001-69	0,00%	-0,03%	Curto Prazo	FI em Participações	Risco Muito Alto
FUNDO DE INVESTIMENTO EM PARTICIPAÇÕES CAIS MAUÁ DO BRASIL INFRAESTRUTURA	LAD CAPITAL GESTORA DE RECURSOS LTDA	LAD CAPITAL GESTORA DE RECURSOS LTDA	1,20%	IPCA+8,00%	Não possui	0,30%	3,40%	R$	6.333.789,45	17.213.821/0001-09	-0,10%	-0,29%	Médio Prazo	FI em Participações	Risco Muito Alto
TERRAS BRASIL – FUNDO DE INVESTIMENTO EM PARTICIPAÇÕES MULTIESTRATÉGIA	BRZ INVESTIMENTOS LTDA	BB DTVM (GRUPO BANCO DO BRASIL)	2,00%	IPCA+6,00%	20,00%	0,03%	9,94%	R$	526.328,20	19.412.474/0001-79	-8,38%	-65,24%	Médio Prazo	FI em Participações	Risco Muito Alto
ITAÚ INSTITUCIONAL AÇÕES PHOENIX FUNDO DE INVESTIMENTO EM COTAS DE FUNDOS DE INVESTIMENTO	ITAU UNIBANCO (GRUPO ITAÚ)	ITAU UNIBANCO (GRUPO ITAÚ)	2,50%	IBOVESPA	20,00%	2,10%	3,34%	R$	43.870.299,29	23.731.629/0001-07	-41,88%	-46,49%	Curto Prazo	FI de Ações - Geral	Risco Muito Alto
QUELUZ VALOR FUNDO DE INVESTIMENTO EM AÇÕES	QUELUZ GESTÃO DE RECURSOS FINANCEIROS LTDA	BEM - DTVM LTDA (GRUPO BRADESCO)	2,00%	IBRX	20,00%	0,39%	10,43%	R$	8.238.243,19	09.289.072/0001-75	-28,95%	-37,48%	Curto Prazo	FI de Ações - Geral	Risco Alto
MONGERAL AEGON FUNDO DE INVESTIMENTO EM AÇÕES	MONGERAL AEGON INVESTIMENTOS LTDA	BEM - DTVM LTDA (GRUPO BRADESCO)	2,00%	IBOVESPA	20,00%	0,00%	0,00%	R$	-	33.254.944/0001-44	-32,27%	-38,07%	Curto Prazo	FI de Ações - Geral	Risco Médio
SANTANDER FUNDO DE INVESTIMENTO EM COTAS DE FUNDOS DE INVESTIMENTO SELEÇÃO TOP AÇÕES	SANTANDER BRASIL GESTÃO DE RECURSOS LTDA	BANCO SANTANDER BRASIL S.A.	2,50%	IBOVESPA	20,00%	1,92%	8,92%	R$	40.054.218,75	02.436.763/0001-05	-33,48%	-39,99%	Curto Prazo	FI de Ações - Geral	Risco Muito Alto
SUL AMÉRICA EQUITIES FUNDO DE INVESTIMENTO EM AÇÕES	SULAMÉRICA INVESTIMENTOS GESTORA DE RECURSOS S.A.	BEM - DTVM LTDA (GRUPO BRADESCO)	1,50%	IBRX-50	20,00%	1,82%	4,89%	R$	38.081.344,07	11.458.144/0001-02	-38,66%	-42,92%	Curto Prazo	FI de Ações - Geral	Risco Muito Alto
VINCI GAS DIVIDENDOS FUNDO DE INVESTIMENTO EM AÇÕES	VINCI EQUITIES GESTORA DE RECURSOS LTDA (GRUPO VINCI PARTNERS)	BEM - DTVM LTDA (GRUPO BRADESCO)	2,00%	IBOVESPA	20,00%	1,12%	4,71%	R$	23.474.757,40	07.488.106/0001-25	-26,37%	-29,46%	Curto Prazo	FI de Ações - Geral	Risco Muito Alto
WESTERN ASSET VALUATION FUNDO DE INVESTIMENTO EM AÇÕES	WESTERN ASSET MANAGEMENT DTVM LTDA	BANCO BNP PARIBAS BRASIL S.A	2,50%	Sem benchmark	Não possui	0,42%	7,50%	R$	8.672.077,54	09.087.523/0001-91	-32,60%	-39,01%	Curto Prazo	FI de Ações - Geral	Risco Muito Alto
XP DIVIDENDOS FUNDO DE INVESTIMENTO DE AÇÕES	XP GESTÃO DE RECURSOS LTDA	INTRAG DISTRIBUIDORA DE TÍTULOS E VALORES MOBILIÁRIOS LTDA (GRUPO ITAÚ)	3,00%	Sem benchmark	Não possui	0,86%	7,18%	R$	17.896.172,21	16.575.255/0001-12	-30,08%	-33,95%	Curto Prazo	FI de Ações - Geral	Risco Alto
Renda Variável						**21,78%**		**R$**	**454.594.357,88**			**-31,36%**			
CAIXA INSTITUCIONAL FI AÇÕES BDR NÍVEL I	CAIXA ECONOMICA FEDERAL	CAIXA ECONOMICA FEDERAL	0,70%	BDRX	Não possui	2,51%	5,97%	R$	52.281.522,82	17.502.937/0001-68	6,30%	6,80%	Curto Prazo	Fundo de Ações – BDR Nível I - Art. 9º, III	Risco Alto
BB GLOBAL SELECT EQUITY INVESTIMENTO NO EXTERIOR FI MULTIMERCADO	BB DTVM (GRUPO BANCO DO BRASIL)	BB DTVM (GRUPO BANCO DO BRASIL)	0,08%	MSCI World	Não possui	0,00%	0,00%	R$	-	17.413.636/0001-68	0,38%	1,08%	Curto Prazo	FIC Aberto - Investimento no Exterior - Art. 9º, II	Risco Médio
WESTERN ASSET MACRO OPPORTUNITIES FUNDO DE INVESTIMENTO MULTIMERCADO INVESTIMENTO NO	WESTERN ASSET MANAGEMENT DTVM LTDA	BANCO BNP PARIBAS BRASIL S.A.	0,10%	CDI	Não possui	0,00%	0,00%	R$	-	22.282.992/0001-20	-10,55%	-13,22%	Curto Prazo	FIC Aberto - Investimento no Exterior - Art. 9º, I	Risco Alto
Exterior								**R$**	**52.281.522,82**			**6,30%**			
Saldo Conta Corrente						**0,00%**		**R$**	**-**						
Total Geral						**100,00%**		**R$**	**2.086.996.975,53**		**Rentabilidade Reciprev**	**-11,08%**			

Documento Assinado Digitalmente por: MANOEL CARNEIRO SOARES CARDOSO
Acesse em: https://etce.tce.pe.gov.br/epp/validaDoc.seam Código do documento: 5a383dcd-a21b-4e79-a24f-892fff4d53b0

* A taxa de performance sempre será cobrada sobre o valor acima do benchmark.

* A partir de 01/01/2019, os títulos públicos do Tesouro Nacional em posse do Fundo Previdenciário RECIPREV: TESOURO IPCA COM JUROS SEMESTRAIS COM VENCIMENTO EM 15/05/2045 (ANTIGA NTN-B 2045)-CÓDIGO: 10359219; TESOURO IPCA COM JUROS SEMESTRAIS (ANTIGA NTN-B 2045)-CÓDIGO: 10359220; TESOURO IPCA COM JUROS SEMESTRAIS (ANTIGA NTN-B 2045)-CÓDIGO: 10359220 e TESOURO IPCA COM JUROS SEMESTRAIS (ANTIGA NTN-B 2045)-CÓDIGO: 6650571, passaram a ser marcados pela "CURVA DE JUROS", de aquisição dos títulos, respectivamente: IPCA+7.002299%%; IPCA+7.002655%; IPCA+6.261127% e IPCA+6.269771%, conforme definido na Política de Investimentos de 2019 e em conformidade com as normas da Secretaria de Previdência, Portaria SPREV nº 4, de 05 de fevereiro de 2018). Como os títulos são de longo prazo e com expectativa de se levar ao vencimento final, com a marcação pela curva de juros, evitaremos a volatilidade dos mesmos. O total dos referidos títulos em 31/12/2018, apresentavam "valor de mercado " já que eram "marcados à mercado", o valor de R$ 187.984.9[illegible] de metodologia, passando a ser usada marcação pela "curva de juros", o valor dos mesmos no dia 01/01/2019, passou a valer R$ 150.374.784,14, correspondente ao valor de aquisição atualizados pelas taxas de compra de cada um. Deste modo, apesar da redução do Patrimônio Líquido da carteira, no valor equivalente a diferença do preço à mercado e na curva de juros, reduzi[illegible] carteira e utilizamos o valor real dos ativos até o seu vencimento, nesta data os preços à mercado e pela curva de juros se encontram.

TESOURO IPCA COM JUROS SEMESTRAIS (ANTIGA NTN-B 2045) / Marcação a Mercado	R$	210.860.755,14
Preço da Carteira à Mercado	R$	2.137.265.970,05
Provisão para perdas futuras de investimentos	R$	17.098.127,76

Documento Assinado Digitalmente por: MANOEL CARNEIRO SOARES CARDOSO
Acesse em: https://etce.tce.pe.gov.br/epp/validaDoc.seam Código do documento: 5a383dcd-a2bb-4e79-a24f-892ff4c453b0

Documento Assinado Digitalmente por: MANOEL CARNEIRO SOARES CARDOSO
Acesse em: https://etce.tce.pe.gov.br/epp/validaDoc.seam Código do documento: 5a383dcd-a2bb-4e79-a24f-892ff4c453b0

Evolução Mensal do Patrimônio Líquido da Carteira de Investimentos na Curva RECIPREV 2020

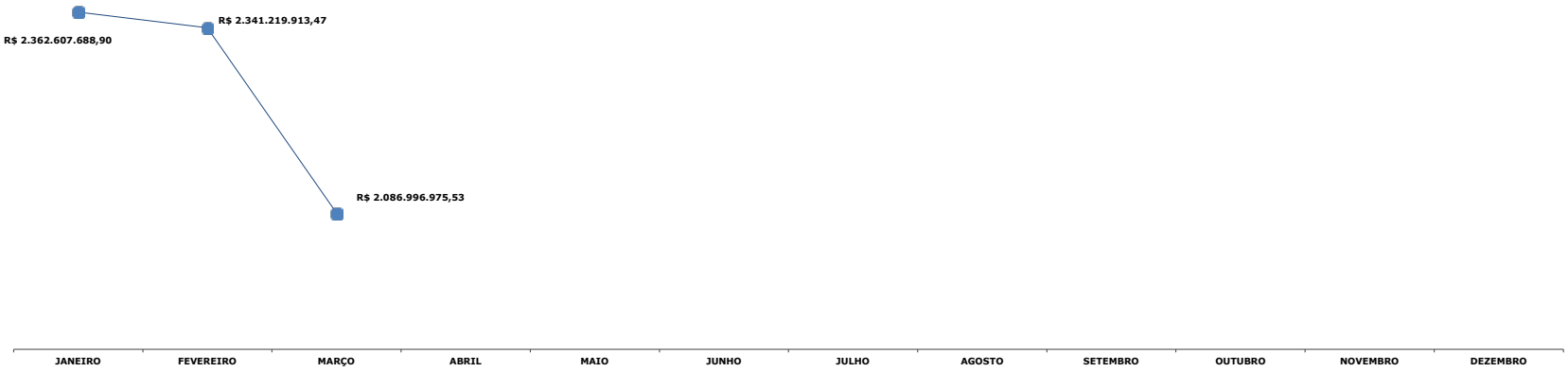

Evolução Mensal do Patrimônio Líquido da Carteira de Investimentos à Mercado RECIPREV 2020

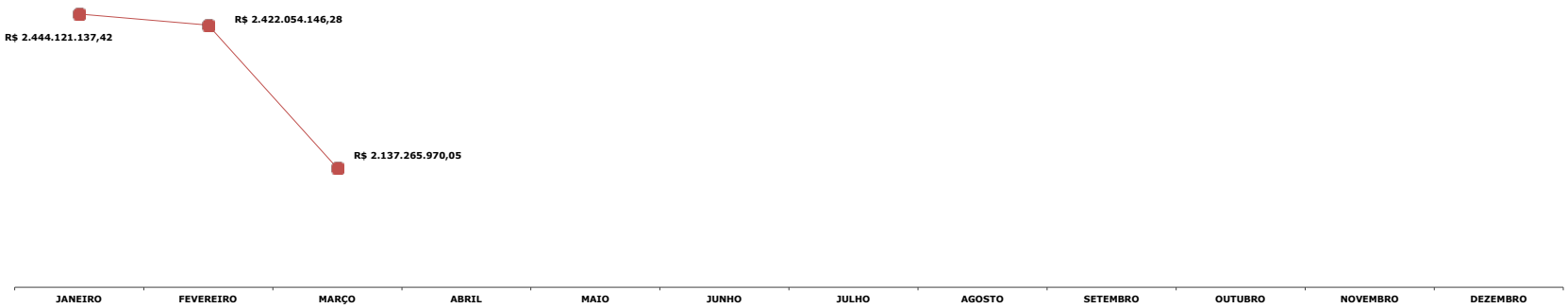

ADMINISTRADORES DE RECURSOS	GRUPO ECONÔNIMICO DO ADMINISTRADOR DE RECURSOS	GESTORES DE RECURSOS			
		GESTOR		VALOR	% CARTEIRA
		BB DTVM (GRUPO BANCO DO BRASIL)	R$	460.504.476,92	22,07%
		BRZ INVESTIMENTOS LTDA	R$	526.328,20	0,03%
		RIO BRAVO INVESTIMENTOS LTDA	R$	3.590.608,79	0,17%
		TOTAL	R$	464.621.413,91	22,26%
		GESTOR		VALOR	% CARTEIRA
		CAIXA ECONOMICA FEDERAL	R$	678.348.865,07	32,50%
		VINCI EQUITIES GESTORA DE RECURSOS LTDA (GRUPO VINCI PARTNERS)	R$	50.049.226,75	2,40%
		TOTAL	R$	728.398.091,82	34,90%
		GESTOR/CUSTODIA		VALOR	% CARTEIRA
		TESOURO NACIONAL (CUSTÓDIA NO BANCO DO BRASIL) - Valor na Curva	R$	160.591.760,63	7,69%
		TESOURO NACIONAL (CUSTÓDIA NO BANCO DO BRASIL) - Valor à Mercado	R$	210.860.755,14	9,87%
		GESTOR		VALOR	% CARTEIRA
		BRAM - DTVM (GRUPO BRADESCO)	R$	181.138.827,35	8,68%
		TOTAL	R$	181.138.827,35	8,68%
		GESTOR		VALOR	% CARTEIRA
		BRAM - DTVM (GRUPO BRADESCO)	R$	49.494.408,98	2,37%
		CONSTÂNCIA INVESTIMENTOS LTDA	R$	19.247.952,20	0,92%
		QUELUZ GESTÃO DE RECURSOS FINANCEIROS LTDA	R$	8.238.243,19	0,39%
		SULAMÉRICA INVESTIMENTOS GESTORA DE RECURSOS S.A.	R$	88.421.377,58	4,24%
		VINCI EQUITIES GESTORA DE RECURSOS LTDA (GRUPO VINCI PARTNERS)	R$	23.474.757,40	1,12%
		MONGERAL AEGON INVESTIMENTOS LTDA	R$	9.515.451,64	0,46%
		AZ QUEST INVESTIMENTOS LTDA	R$	17.591.433,44	0,84%
		TOTAL	R$	215.983.624,42	10,35%
		GESTOR		VALOR	% CARTEIRA
		SANTANDER BRASIL GESTÃO DE RECURSOS LTDA	R$	147.741.500,58	7,08%
		TOTAL	R$	147.741.500,58	7,08%
		GESTOR		VALOR	% CARTEIRA
		ITAU UNIBANCO (GRUPO ITAÚ)	R$	84.166.080,92	4,03%
		TOTAL	R$	84.166.080,92	4,03%
		GESTOR		VALOR	% CARTEIRA
		XP GESTÃO DE RECURSOS LTDA	R$	23.748.534,80	1,14%
		TOTAL	R$	23.748.534,80	1,14%
		GESTOR		VALOR	% CARTEIRA
		QUELUZ GESTÃO DE RECURSOS FINANCEIROS LTDA	R$	5.255.447,01	0,25%
		BRPP GESTÃO DE P. EST. LTDA (GRUPO BRASIL PLURAL)	R$	8.381.689,25	0,40%
		TOTAL	R$	13.637.136,25	0,65%
		GESTOR		VALOR	% CARTEIRA
		WESTERN ASSET MANAGEMENT DTVM LTDA	R$	53.481.690,61	2,56%
		TOTAL	R$	53.481.690,61	2,56%
		GESTOR		VALOR	% CARTEIRA
		SOCOPA SOCIEDADE CORRETORA PAULISTA S.A.	R$	7.154.524,79	0,34%
		TOTAL	R$	7.154.524,79	0,34%
		GESTOR		VALOR	% CARTEIRA
		LAD CAPITAL GESTORA DE RECURSOS LTDA	R$	6.333.789,45	0,30%
		TOTAL	R$	6.333.789,45	0,30%
		TOTAL GERAL DA CARTEIRA DE INVESTIMENTOS RECIPREV	Na Curva	R$ 2.086.996.975,53	100,00%
			À Mercado	R$ 2.137.265.970,05	

Documento Assinado Digitalmente por: MANOEL CARNEIRO SOARES CARDOSO
Acesse em: https://etce.tce.pe.gov.br/epp/validaDoc.seam Código do documento: 5a383dcd-a2bb-4e79-a24f-892ff4c453b0

Composição da Carteira de Investimentos RECIPREV - 2020

PRAZOS DE LIQUIDAÇÃO DA CARTEIRA

CARTEIRA GERAL	RENDA FIXA	RENDA VARIÁVEL	EXTERIOR	TOTAL	
CURTO PRAZO (Até 60 dias)	R$ 1.201.210.288,18	R$ 431.733.659,65	R$ 52.281.522,82	R$ 1.685.225.470,65	80,75%
MÉDIO PRAZO (Até 5 anos)	R$ 282.971.114,28	R$ 22.860.698,23	R$ -	R$ 305.831.812,51	14,65%
LONGO PRAZO (+ de 5 anos)	R$ 95.939.692,36	R$ -	R$ -	R$ 95.939.692,36	4,60%
TOTAL	R$ 1.580.121.094,83	R$ 454.594.357,88	R$ 52.281.522,82	R$ 2.086.996.975,53	100,00%

RENDA FIXA X RENDA VARIÁVEL X EXTERIOR

	VALOR	%
RENDA FIXA	R$ 1.580.121.094,83	75,71%
RENDA VARIÁVEL	R$ 454.594.357,88	21,78%
EXTERIOR	R$ 52.281.522,82	2,51%
TOTAL	R$ 2.086.996.975,53	100,00%

COMPOSÇÃO DOS INVESTIMENTOS DA CARTEIRA - INDICES

INDÍCE	VALOR	%
IMA-B	R$ 653.438.589,63	31,31%
IMA-B 5	R$ 521.244.608,81	24,98%
IBOVESPA	R$ 206.914.845,10	9,91%
IPCA+≥6%	R$ 334.850.623,50	16,04%
IBRX-50	R$ 92.306.136,86	4,42%
IDIV	R$ 67.945.398,95	3,26%
SMALL CAPS	R$ 47.947.346,30	2,30%
IBRX	R$ 8.238.243,19	0,39%
CDI	R$ 537.247,99	0,03%
IRF-M 1+	R$ 84.754.174,34	4,06%
BDRX	R$ 52.281.522,82	2,51%
IMA GERAL EX-C	R$ 16.538.238,03	0,79%
TOTAL	R$ 2.086.996.975,53	100,00%

VOLATILIDADE DA CARTEIRA POR FUNDOS DE INVESTIMENTOS E TÍTULOS

	VALOR	%
Volatilidade Muito Baixa	R$ 160.719.161,77	7,70%
Volatilidade Baixa	R$ 195.875.601,35	9,39%
Volatilidade Média	R$ 738.819.930,24	35,40%
Volatilidade Alta	R$ 336.886.276,87	16,14%
Volatilidade Muito Alta	R$ 654.696.005,30	31,37%
TOTAL	R$ 2.086.996.975,53	100,00%

Posição dos Gestores e Administradores da Carteira de Investimentos RECIPREV 2020

VOLUME DE APLICAÇÕES POR GESTOR

GESTOR	VALOR APLICADO	% CARTEIRA	% Máximo Permitido	Percentual do Volume de Recursos Reciprev em relação ao Volume ANBIMA de Gestão
AZ QUEST INVESTIMENTOS LTDA	R$ 17.591.433,44	0,84%	Máximo permitido 5,00% do volume de gestão ANBIMA	0,09%
BB DTVM (GRUPO BANCO DO BRASIL)	R$ 460.504.476,92	22,07%		0,04%
BRAM - DTVM (GRUPO BRADESCO)	R$ 230.633.236,33	11,05%		0,04%
BRPP GESTÃO DE P. EST. LTDA (GRUPO BRASIL PLURAL)	R$ 8.381.689,25	0,40%		0,05%
BRZ INVESTIMENTOS LTDA	R$ 526.328,20	0,03%		0,02%
CAIXA ECONOMICA FEDERAL	R$ 678.348.865,07	32,50%		0,18%
CONSTÂNCIA INVESTIMENTOS LTDA	R$ 19.247.952,20	0,92%		1,55%
ITAU UNIBANCO (GRUPO ITAÚ)	R$ 84.166.080,92	4,03%		0,01%
LAD CAPITAL GESTORA DE RECURSOS LTDA	R$ 6.333.789,45	0,30%		0,29%
MONGERAL AEGON INVESTIMENTOS LTDA	R$ 9.515.451,64	0,46%		0,15%
OCCAM GESTÃO DE RECURSOS FINANCEIROS LTDA	R$ 13.493.690,19	0,65%		1,44%
RIO BRAVO INVESTIMENTOS LTDA	R$ 3.590.608,79	0,17%		0,04%
SANTANDER BRASIL GESTÃO DE RECURSOS LTDA	R$ 147.741.500,58	7,08%		0,05%
SOCOPA SOCIEDADE CORRETORA PAULISTA S.A.	R$ 7.154.524,79	0,34%		0,29%
SUL AMERICA INVESTIMENTOS GESTORA DE RECURSOS S.A.	R$ 88.421.377,58	4,24%		0,27%
TESOURO NACIONAL (CUSTÓDIA NO BANCO DO BRASIL)	R$ 160.591.760,63	7,69%		0,00%
VINCI EQUITIES GESTORA DE RECURSOS LTDA (GRUPO VINCI PARTNERS)	R$ 73.523.984,15	3,52%		0,24%
WESTERN ASSET MANAGEMENT DTVM LTDA	R$ 53.481.690,61	2,56%		0,14%
XP GESTÃO DE RECURSOS LTDA	R$ 23.748.534,80	1,14%		0,04%
TOTAL	R$ 2.086.996.975,53	100,00%		

VOLUME DE APLICAÇÕES POR ADMIKNISTRADOR

ADMINISTRADOR	VALOR APLICADO	% CARTEIRA	% Máximo Permitido	% Máximo Permitido	Percentual do Volume de Recursos Reciprev em relação ao Volume ANBIMA de ADMINISTRAÇÃO	Percentual do Volume de Recursos Reciprev em relação ao Volume ANBIMA de ADMINISTRAÇÃO
BNY MELLON SERVIÇOS FINANCEIROS DTVM S.A.	R$ 13.637.136,25	0,65%	Máximo permitido 5,00% do volume de Administração ANBIMA	Máximo permitido de todos os RPPS 50,00% do volume de Administração ANBIMA	0,00%	0,22%
ITAU UNIBANCO (GRUPO ITAÚ)	R$ 397.122.451,77	19,03%			0,05%	1,99%
SOCOPA SOCIEDADE CORRETORA PAULISTA	R$ 7.154.524,79	0,34%			0,02%	0,19%
BANCO SANTANDER BRASIL S.A.	R$ 147.741.500,58	7,08%			0,04%	0,86%
BANCO BRADESCO S.A. (GRUPO BRADESCO)	R$ 397.122.451,77	19,03%			0,05%	1,99%
BB DTVM (GRUPO BANCO DO BRASIL)	R$ 464.621.413,91	22,26%			0,04%	5,85%
BANCO BNP PARIBAS BRASIL S.A	R$ 107.914.615,72	2,56%			0,01%	0,01%
CAIXA ECONOMICA FEDERAL	R$ 728.398.091,82	34,90%			33,02%	39947,37%
LAD CAPITAL GESTORA DE RECURSOS LTDA	R$ 6.333.789,45	0,30%			0,29%	20,40%
TESOURO NACIONAL (CUSTÓDIA NO BANCO DO	R$ 160.591.760,63	7,69%				
TOTAL	R$ 2.086.996.975,53	100,00%				

Documento Assinado Digitalmente por: MANOEL CARNEIRO SOARES CARDOZO
Acesse em: https://etce.tce.pe.gov.br/epp/validaDoc.seam Código do documento: 23a4cd-a2bb-4e79-a24f-892ff4c453b0

SEGMENTO	Tipo de Ativo	Limite da Reolução CMN (%)	Posição Atual da Carteira (R$)	Posição Atual da Carteira (%)	Estratégia de Alocação - Política de Investimento de 2020			Meta de rentabilidade para o Exerecício por tipo de Ativo	Resumo da Estratégia				Estratégia de alocação	
					Limite Inferior (%)	Estratégia Alvo (%)	Limite Superior (%)		% de Recursos do Ativo	Indice	Meta de Rentabilidade	Resumo da Estratégia	Limite Inferior (%)	Limite Superior (%)
Renda Fixa	Títulos Públicos de emissão do TN - Art. 7º , I, a	100,00%	R$ 160.591.760,63	7,69%	0,00%	6,61%	100,00%	10,77%	100,00%	Outros	10,77%	Aumento	0,00%	100,00%
	FI 100% títulos TN - Art. 7º, I, b	100,00%	R$ 1.182.317.064,14	56,65%	0,00%	47,15%	100,00%	8,05%	41,00%	IMA-B 5	5,52%	Aumento	0,00%	100,00%
									44,00%	IMA-B	9,42%	Aumento		
									7,00%	IMA GERAL EX-C	9,00%	Manutenção		
									8,00%	IPCA+≥6%	11,35%	Manutenção		
									0,00%	0,00%	0,00%	0,00		
	ETF - 100% Títulos Públicos - Art. 7º, I, c	100,00%	R$ 0,00	0,00%	0,00%	0,00%	100,00%	11,13%	0,00%	0,00%	0,00	0,00	0,00%	100,00%
	Operações compromissadas - Art. 7º, II	5,00%	R$ 0,00	0,00%	0,00%	0,00%	5,00%	11,00%	0,00%	0,00%	0,00	0,00	0,00%	5,00%
	FI Renda Fixa "Referenciado" - Art.7º, III, a	60,00%	R$ 15.367.814,23	0,74%	0,00%	0,67%	75,00%	9,11%	100,00%	0,00%	0,00	Manutenção	0,00%	75,00%
	ETF - Renda Fixa "Referenciado" - Art. 7º, III, b	60,00%	R$ 0,00	0,00%	0,00%	0,00%	75,00%	11,00%	0,00%	0,00%	0,00	0,00	0,00%	75,00%
	FI Renda Fixa - Geral - Art. 7º, IV, a	40,00%	R$ 221.844.455,82	10,63%	0,00%	6,20%	75,00%	8,98%	3,00%	CDI	4,86%	Manutenção	0,00%	75,00%
									83,00%	IMA-B	9,42%	Aumento		
									14,00%	IMA-B 5	5,52%	Aumento		
									0,00%	0,00%	0,00%	0,00		
	ETF - Demais Indicadores de RF - Art. 7º, IV, b	40,00%	R$ 0,00	0,00%	0,00%	0,00%	75,00%	10,41%	0,00%	0,00%	0,00	0,00	0,00%	75,00%
	Letras Imobiliárias Garantidas - Art.7º, V, b	20,00%	R$ 0,00	0,00%	0,00%	0,00%	0,00%	0,00%	0,00%	0,00%	0,00	0,00	0,00%	0,00%
	CDB - Certificado de Depósito Bancário - Art. 7º, VI, a	15,00%	R$ 0,00	0,00%	0,00%	0,00%	0,00%	0,00%	0,00%	0,00%	0,00	0,00	0,00%	0,00%
	Poupança - Art. 7º, VI, b	15,00%	R$ 0,00	0,00%	0,00%	0,00%	0,00%	0,00%	0,00%	0,00%	0,00	0,00	0,00%	0,00%
	FI em Direitos Creditórios - Cota Sênior - Art. 7º, VII, a	5,00%	R$ 0,00	0,00%	0,00%	0,10%	5,00%	7,00%	100,00%	CDI	7,00%	Redução	0,00%	5,00%
	FI Renda Fixa "Crédito Privado" - Art. 7º, VII, b	5,00%	R$ 0,00	0,00%	0,00%	0,00%	20,00%	10,00%	0,00%	0,00%	0,00%	0,00	0,00%	10,00%
	FI Debêntures de Infraestrutura - Art. 7º, VII, c	5,00%	R$ 0,00	0,00%	0,00%	0,00%	0,00%	0,00%	0,00%	0,00%	0,00	0,00	0,00%	0,00%
Renda Variável	FI de Ações - Índices c/ no mínimo 50 ações - Art. 8º, I, a	30,00%	R$ 84.580.705,66	4,05%	0,00%	4,99%	45,00%	14,29%	31,00%	IBRX	15,01%	Aumento	0,00%	45,00%
									22,00%	Outros	10,50%	Aumento		
									47,00%	Outros	15,84%	Aumento		
	ETF - Índice de Ações (c/ no mínimo 50) - Art. 8º, I, b	30,00%	R$ 0,00	0,00%	0,00%	0,00%	45,00%	11,60%	0,00%	0,00%	0,00	0,00	0,00%	45,00%
	FI de Ações - Geral - Art. 8º, II, a	20,00%	R$ 338.771.264,74	16,23%	0,00%	33,00%	35,00%	13,80%	52,00%	IBOVESPA	15,00%	Aumento	0,00%	35,00%
									4,00%	Outros	10,50%	Aumento		
									13,00%	IBRX	12,76%	Aumento		
									31,00%	Outros	12,00%	Aumento		
	ETF - Demais Índices de Ações - Art. 8º, II, b	20,00%	R$ 0,00	0,00%	0,00%	0,00%	35,00%	11,58%	0,00%	0,00%	0,00	0,00	0,00%	35,00%
	FI Multimercado - Aberto - Art. 8º, III	10,00%	R$ 0,00	0,00%	0,00%	0,00%	10,00%	10,00%	100,00%	CDI	6,50%	Aumento	0,00%	10,00%
	FI em Participações - Art. 8º, IV, a	5,00%	R$ 20.497.253,90	0,98%	0,00%	0,79%	2,00%	0,00%	100,00%	Outros	0,01	Redução	0,00%	2,00%
	FI Imobiliários - Art. 8º, IV, b	5,00%	R$ 10.745.133,57	0,51%	0,00%	0,49%	1,00%	7,00%	66,00%	Outros	7,00%	Redução	0,00%	1,00%
									34,00%	Outros	7,00%	Redução		
	FI Ações - Mercado de Acesso - Art. 8º, IV, "c"	5,00%	R$ 0,00	0,00%	0,00%	0,00%	10,00%	0,00%	0,00%	0,00%	0,00	0,00	0,00%	0,00%
Exterior	FIC e FIC FI - Renda Fixa - Dívida Externa	10,00%	R$ 0,00	0,00%	0,00%	0,00%	10,00%	0,00%	0,00%	0,00%	0,00	0,00	0,00%	10,00%
	FIC Aberto - Investimento no Exterior	10,00%	R$ 0,00	0,00%	0,00%	0,00%	10,00%	0,00%	0,00%	0,00%	0,00	0,00	0,00%	10,00%
	Fundo de Ações – BDR Nível I	10,00%	R$ 52.281.522,82	2,51%	0,00%	0,00%	10,00%	0,00%	0,00%	0,00%	0,00	0,00	0,00%	10,00%
	Saldo Conta Corrente		R$ 0,00	0,00%										
Total por Renda Fixa e Variável			R$ 2.086.996.975,53	100,00%		100,00%								

Documento Assinado Digitalmente por: MANOEL ARIVERSO SOARES CARDOSO
Acesse em: https://etce.tce.pe.gov.br/epp/validaDoc.seam Código do documento: 5a383dcd-a2bb-4e79-a24f-892ff4c453b0

POLITICA 2020										
TIPOS DE ATIVOS		Artigo da Resolução 3.922/10	Limite da Resolução CMN (%)	Limites da Política Carteira RECIPREV 2020		Limites da Política Carteira RECIPREV 2020			Carteira RECIPREV - Posição Atual	
RENDA FIXA			Limites 3.922/2010 Nível III	Política	Nível III	Limite Inferior (%)	Estratégia Alvo (%)	Limite Superior (%)	Posição Atual da Carteira	Diferença da Estratégia Alvo
Títulos Públicos de emissão do TN (SELIC)		Art. 7º, I, "a"	100,00%	100,00%	100,00%	0,00%	6,61%	100,00%	7,69%	-1,08%
Fundos 100% Títulos Públicos		Art. 7º, I, "b"	100,00%	100,00%	100,00%	0,00%	47,15%	100,00%	56,65%	-9,50%
Fundos de índices carteira 100% Títulos Públicos		Art. 7º, I, "c"	100,00%	100,00%	100,00%	0,00%	0,00%	100,00%	0,00%	0,00%
Operações compromissadas		Art. 7º, II	5,00%	5,00%	5,00%	0,00%	0,00%	5,00%	0,00%	0,00%
Fundos referenciados em indicadores RF		Art. 7º, III, "a"	75,00%	75,00%	75,00%	0,00%	0,67%	75,00%	0,74%	-0,07%
Fundos de índices (ETF) em indicadores títulos		Art. 7º, III, "b"	75,00%	75,00%	75,00%	0,00%	0,00%	75,00%	0,00%	0,00%
Fundos Renda fixa em geral		Art. 7º, IV, "a"	55,00%	75,00%	55,00%	0,00%	6,20%	75,00%	10,63%	-4,43%
Fundos de Índices (ETF) - quaisquer Indicadores		Art. 7º, IV, "b"	55,00%	75,00%	55,00%	0,00%	0,00%	75,00%	0,00%	0,00%
Letra Imobiliária Garantida		Art. 7º, V	20,00%	0,00%	20,00%	0,00%	0,00%	0,00%	0,00%	0,00%
Certificado de Depósito Bancário - CDB		Art. 7º, VI, "a"	15,00%	0,00%	15,00%	0,00%	0,00%	0,00%	0,00%	0,00%
Poupança		Art. 7º, VI, "b"	15,00%	0,00%	15,00%	0,00%	0,00%	0,00%	0,00%	0,00%
FIDCs - Aberto ou Fechado - Cota Sênior		Art. 7º, VII, "a"	15,00%	5,00%	15,00%	0,00%	0,10%	5,00%	0,00%	0,10%
Fundos Renda fixa - Crédito Privado		Art. 7º, VII, "b"	20,00%	20,00%	20,00%	0,00%	0,00%	20,00%	0,00%	0,00%
Fundos de debêntures de infraestrutura		Art. 7º, VII, "c"	15,00%	0,00%	15,00%	0,00%	0,00%	0,00%	0,00%	0,00%
TOTAL RENDA FIXA			100,00%	100,00%	100,00%		60,73%		75,71%	-14,98%
RENDA VARIÁVEL E INVESTIMENTOS ESTRUTURADOS			Limites 3.922/2010 Nível III	Política	Nível III			Nível IV		
Fundo de Ações - Índices c/ no mínimo 50 ações		Art. 8º, I, "a"	45,00%	45,00%	45,00%	0,00%	4,99%	45,00%	4,05%	0,94%
ETF (Índices c/ no mínimo 50 ações)		Art. 8º, I, "b"	45,00%	45,00%	45,00%	0,00%	0,00%	45,00%	0,00%	0,00%
Fundos de Ações em geral		Art. 8º, II, "a"	35,00%	35,00%	35,00%	0,00%	33,00%	35,00%	16,23%	16,77%
ETF (Índices em geral)		Art. 8º, II, "b"	35,00%	35,00%	35,00%	0,00%	0,00%	35,00%	0,00%	0,00%
FI Multimercado		Art. 8º, III	10,00%	10,00%	10,00%	0,00%	0,00%	10,00%	0,00%	0,00%
FI em Participações		Art. 8º, IV, "a"	10,00%	2,00%	10,00%	0,00%	0,79%	2,00%	0,98%	-0,19%
FI Imobiliários		Art. 8º, IV, "b"	15,00%	1,00%	15,00%	0,00%	0,49%	1,00%	0,51%	-0,02%
FI Ações - Mercado de Acesso		Art. 8º, IV, "c"	10,00%	10,00%	10,00%	0,00%	0,00%	10,00%	0,00%	0,00%
TOTAL RENDA VARIÁVEL			45,00%	45,00%	45,00%		39,27%		21,78%	17,49%
EXTERIOR			Limites 3.922/2010	Limite Inicial	Nível III					
FIC e FIC FI - Renda Fixa - Dívida Externa		Art. 9º, I	10,00%	10,00%	10,00%	0,00%		10,00%		
FIC Abeerto - Investimento no Exterior		Art. 9º, II								
Fundo de Ações – BDR Nível I		Art. 9º, III								
TOTAL EXTERIOR										

Documento Assinado Digitalmente por: MANOEL CARNEIRO SOARES CARDOSO
Acesse em: https://etce.tce.pe.gov.br/epp/validaDoc.seam Código do documento: 5a383dcd-a2bb-4e79-a24f-892ff4c453b0

Documento Assinado Digitalmente por: MANOEL CARNEIRO SOARES CARDOSO
Acesse em: https://etce.tce.pe.gov.br/epp/validaDoc.seam Código do documento: 5a383dcd-a2bb-4e79-a24f-892ff4c453b0

Rentabilidade Mensal por Segmento da Carteira de Investimentos RECIPREV - 2020

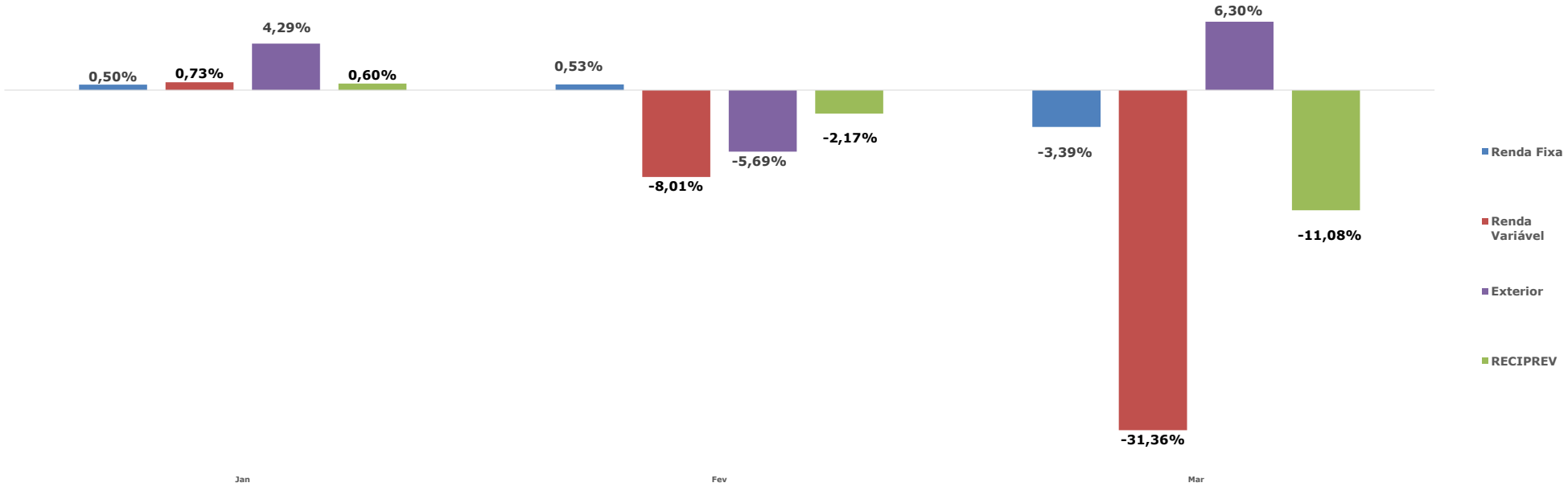

Documento Assinado Digitalmente por: MANOEL CARNEIRO SOARES CARDOSO
Acesse em: https://etce.tce.pe.gov.br/epp/validaDoc.seam Código do documento: 5a383dcd-a2bb-4e79-a24f-892ff4c453b0

Rentabilidade Acumulada por Segmento da Carteira de Investimentos RECIPREV - 2020

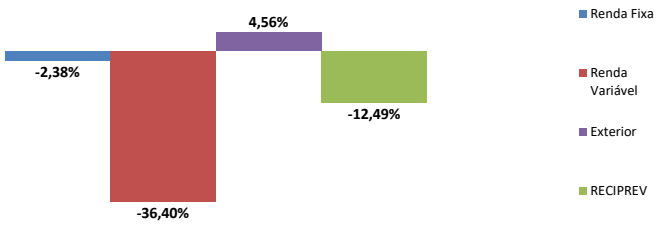

Rentabilidade Anual Acumulada no Período

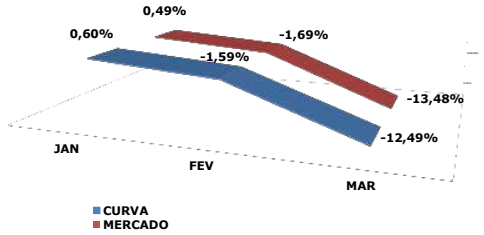

Rentabilidade Anual Acumulada da Carteira de Investimentos RECIPREV -2020

Atingimento acumulado anual da meta na Curva	-14,45%
Atingimento acumulado anual da meta à Mercado	-15,43%

Acumulado Janeiro a Dezembro 2020 - Rentabilidade Carteira X Índices

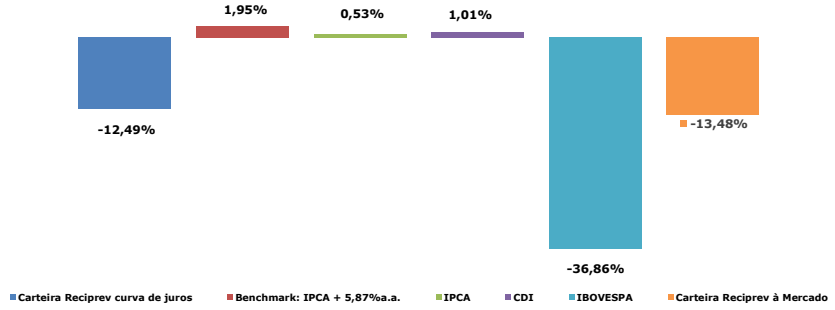

Autarquia Municipal de Previdência e Assistência à Saúde dos Servidores

Relatórios da Carteira de Investimentos RECIFIN

Data da Posição:	31/03/2020

Nome do Fundo	Gestor	Administrador	Rendimento no Mês (R$)	Saldo (R$)
BB PREVIDENCIÁRIO RENDA FIXA FLUXO FUNDO DE INVESTIMENTO EM COTAS DE FUNDOS DE INVESTIMENTO	BB DTVM (GRUPO BANCO DO BRASIL)	BB DTVM (GRUPO BANCO DO BRASIL)	R$ 45.870,74	R$ 3.054.636,07
FUNDO DE INVESTIMENTO EM COTAS DE FUNDOS DE INVESTIMENTO RENDA FIXA CURTO PRAZO PODER PÚBLICO	BRAM - DTVM (GRUPO BRADESCO)	BANCO BRADESCO S.A. (GRUPO BRADESCO)	R$ 25,71	R$ 22.526,97
Saldo Conta Corrente				R$ 56.102,04
Total Carteira RECIFIN			R$ 45.896,45	R$ 3.133.265,08

Documento Assinado Digitalmente por: MANOEL CARNEIRO SOARES CARDOSO
Acesse em: https://etce.tce.pe.gov.br/epp/validaDoc.seam Código do documento: 5a383dcd-a2bb-4e79-a24f-892ff4c453b0

RESUMO DO PATRIMÔNIO LIQUIDO E RENTABILIDADE DA CARTEIRA DE INVESTIMENTOS

ANO 2020

FUNDO PREVIDENCIÁRIO RECIPREV - VALOR PELA CURVA DE JUROS

DATA	SALDO R$	RENDIMENTO R$	% RENDIMENTO CARTEIRA NA CURVA
31/01/2020	R$ 2.362.607.688,92	R$ 183.929,69	0,60%
28/02/2020	R$ 2.341.219.913,55	-R$ 52.265.161,12	-2,21%
31/03/2020	R$ 2.086.996.975,59	-R$ 259.980.178,07	-11,10%
30/04/2020	R$ -	R$ -	0,00%
30/05/2020	R$ -	R$ -	0,00%
30/06/2020	R$ -	R$ -	0,00%
31/07/2020	R$ -	R$ -	0,00%
31/08/2020	R$ -	R$ -	0,00%
30/09/2020	R$ -	R$ -	0,00%
31/10/2020	R$ -	R$ -	0,00%
30/11/2020	R$ -	R$ -	0,00%
31/12/2020	R$ -	R$ -	0,00%
TOTAL		-R$ 312.061.409,50	-12,55%

FUNDO FINANCEIRO RECIFIN

SALDO R$	RENDIMENTO R$
R$ 464.186,93	R$ 1.539,95
R$ 16.027.156,78	R$ 28.003,36
R$ 3.133.265,08	R$ 45.896,45
R$ -	R$ -
R$ -	R$ -
R$ -	R$ -
R$ -	R$ -
R$ -	R$ -
R$ -	R$ -
R$ -	R$ -
R$ -	R$ -
R$ -	R$ -
TOTAL	R$ 75.439,76

TOTAL FUNDOS: RECIPREV E RECIFIN

SALDO R$	RENDIMENTO R$
R$ 2.363.071.875,85	R$ 185.469,64
R$ 2.357.247.070,33	-R$ 52.237.157,76
R$ 2.090.130.240,67	-R$ 259.934.281,62
R$ -	R$ -
R$ -	R$ -
R$ -	R$ -
R$ -	R$ -
R$ -	R$ -
R$ -	R$ -
R$ -	R$ -
R$ -	R$ -
R$ -	R$ -
TOTAL	-R$ 311.985.969,74

EVOLUÇÃO DA CARTEIRA CONSIDERANDO ENTRADAS LIQUIDAS E PAGAMENTOS

ANO	RECEBIMENTOS DE CONTRIBUIÇÕES E PARCELAMENTO	PAGAMENTOS: FOLHA E CONSIGNAÇÕES	PAGAMENTOS: TAXA DE ADMINISTRAÇÃO E OUTRAS DESPESAS	ENTRADA LÍQUIDA ANUAL	RENDIMENTOS ANUAL	PATRIMÔNIO LIQUIDO DA CARTEIRA À MERCADO
2014	R$ 115.431.675,14	-R$ 3.221.190,93	-R$ 18.536,66	R$ 112.191.947,55	R$ 72.522.075,78	R$ 886.852.901,01
2015	R$ 117.302.754,14	-R$ 4.189.355,35	-R$ 16.578.587,13	R$ 96.534.811,66	R$ 95.546.968,68	R$ 1.078.056.212,44
2016	R$ 143.494.169,55	-R$ 7.018.990,34	-R$ 2.720.504,82	R$ 133.754.674,39	R$ 202.325.745,52	R$ 1.414.193.238,21
2017	R$ 180.636.860,66	-R$ 68.732.744,46	-R$ 2.720.462,94	R$ 109.183.653,26	R$ 176.804.521,49	R$ 1.700.048.323,54
2018	R$ 214.384.992,90	-R$ 129.774.770,08	-R$ 40.998.812,81	R$ 43.611.410,01	R$ 190.832.868,93	R$ 1.933.190.049,07
2019	R$ 215.935.879,37	-R$ 127.033.834,35	-R$ 4.116.698,14	R$ 84.785.346,88	R$ 347.109.435,32	R$ 2.442.162.349,29
2020	R$ 59.945.109,99	-R$ 32.275.379,79	-R$ 1.080.839,57	R$ 26.588.890,63	-R$ 312.061.409,50	R$ 2.137.265.970,05
TOTAIS	**R$ 1.047.131.441,75**	**-R$ 372.246.265,30**	**-R$ 68.234.442,07**	**R$ 606.650.734,38**	**R$ 773.080.206,22**	

GRÁFICO COMPARATIVO DA CARTEIRA RECIPREV

DATA	% RENDIMENTO CARTEIRA NA CURVA	% RENDIMENTO CARTEIRA À MERCADO	IPCA	IPCA + 6% até 31/12/2019. A partir de 01/01/2020 IPCA + 5,87%	CDI	IMA-B	IBOVESPA	% CRESCIMENTO CARTEIRA NA CURVA	% CRESCIMENTO CARTEIRA À MERCADO
31/01/2020	0,60%	0,49%	0,21%	0,71%	0,38%	0,26%	-1,63%	0,19%	0,08%
28/02/2020	-2,21%	-2,17%	0,25%	0,66%	0,29%	0,45%	-8,43%	-0,91%	-0,90%
31/03/2020	-11,10%	-11,08%	0,07%	0,57%	0,34%	-6,97%	-29,90%	-10,86%	-11,76%
30/04/2020	0,00%	0,00%	0,00%	0,00%	0,00%	0,00%	0,00%	0,00%	0,00%
30/05/2020	0,00%	0,00%	0,00%	0,00%	0,00%	0,00%	0,00%	0,00%	0,00%
30/06/2020	0,00%	0,00%	0,00%	0,00%	0,00%	0,00%	0,00%	0,00%	0,00%
31/07/2020	0,00%	0,00%	0,00%	0,00%	0,00%	0,00%	0,00%	0,00%	0,00%
31/08/2020	0,00%	0,00%	0,00%	0,00%	0,00%	0,00%	0,00%	0,00%	0,00%
30/09/2020	0,00%	0,00%	0,00%	0,00%	0,00%	0,00%	0,00%	0,00%	0,00%
31/10/2020	0,00%	0,00%	0,00%	0,00%	0,00%	0,00%	0,00%	0,00%	0,00%
30/11/2020	0,00%	0,00%	0,00%	0,00%	0,00%	0,00%	0,00%	0,00%	0,00%
31/12/2020	0,00%	0,00%	0,00%	0,00%	0,00%	0,00%	0,00%	0,00%	0,00%
TOTAL	-12,55%	-12,58%	0,53%	1,95%	1,01%	-6,31%	-36,86%	-11,50%	-12,48%

Documento Assinado Digitalmente por: MANOEL CARNEIRO SOARES CARDOSO
Acesse em: https://etce.tce.pe.gov.br/epp/validaDoc.seam Código do documento: 5a383dcd-a2bb-4e79-a24f-892ff4c453b0

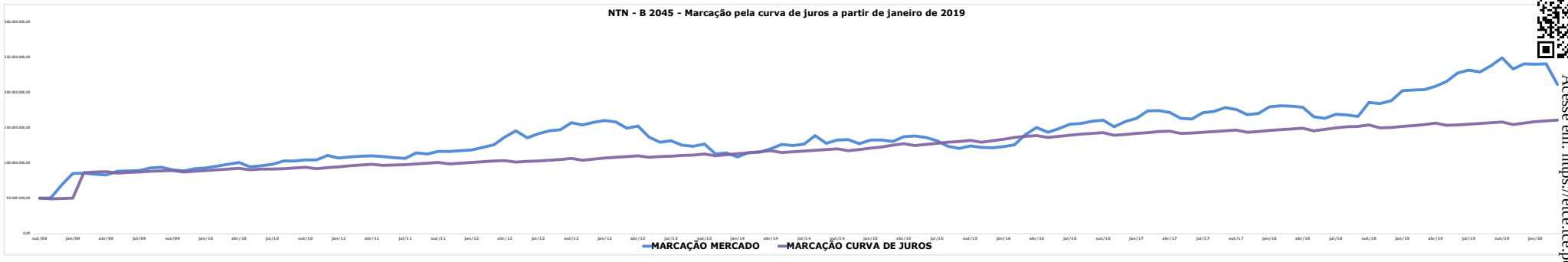

Documento Assinado Digitalmente por: MANOEL CARNEIRO SOARES CARDOSO
Acesse em: https://etce.tce.pe.gov.br/epp/validaDoc.seam Código do documento: 5a383dcd-a2bb-4e79-a24f-892ff4c453b0

FLUXO MENSAL DE RECEBIMENTOS/PAGAMENTOS DO FUNDO PREVIDENCIÁRIO RECIPREV

ANO 2020

MÊS **MARÇO**

RECEBIMENTOS DE CONTRIBUIÇÕES, COMPENSAÇÕES PREVIDENCIÁRIAS E PARCELAMENTO	COMPETÊNCIA		VALOR		ACUMULADO ANUAL
PREFEITURA DO RECIFE (CONTRIBUIÇÃO PATRONAL)	02/2020	R$	7.523.446,72	R$	27.2
PREFEITURA DO RECIFE (CONTRIBUIÇÃO PATRONAL INATIVOS/PENSIONISTAS)	02/2020	R$	1.685.272,13	R$	2.083.717,12
PREFEITURA DO RECIFE (CONTRIBUIÇÃO SERVIDOR)	02/2020	R$	7.199.739,63	R$	28.751.197,40
PARCELAMENTO	Parcelamento 51/60	R$	363.497,23	R$	1.080.725,0
COMPENSAÇÃO PREVIDENCIÁRIA	03/2020	R$	220.704,83	R$	586.984,5
CÂMARA MUNICIPAL DO RECIFE (CONTRIBUIÇÃO PATRONAL)	02/2020	R$	54.707,69	R$	111.831,8
CÂMARA MUNICIPAL DO RECIFE (CONTRIBUIÇÃO SERVIDOR)	02/2020	R$	45.654,00	R$	93.251,4
TOTAL		**R$**	**17.093.022,23**	**R$**	**59.945.109,9**

RECEBIMENTOS/RENDIMENTOS/AMORTIZAÇÕES ESPECÍFICAS		VALOR		ACUMULADO ANUAL
BB RECEBÍVEIS IMOBILIÁRIOS FUNDO DE INVESTIMENTO IMOBILIÁRIO. FII - (RENDIMENTOS/DIVIDENDOS)	R$	34.000,00	R$	102.000,0
SOCOPA FUNDO DE INVESTIMENTO IMOBILIÁRIO - (RENDIMENTOS/DIVIDENDOS)	R$	-	R$	417.105,6
FUNDO DE INVESTIMENTO EM DIREITOS CREDITÓRIOS MULTISSETORIAL INVEST DUNAS LP (COTAS SÊNIORES) - (AMORTIZAÇÃO/JUROS)	R$	-	R$	
BB PREVIDENCIÁRIO RENDA FIXA TÍTULOS PÚBLICOS IPCA FUNDO DE INVESTIMENTO - (AMORTIZAÇÃO/JUROS)	R$	-	R$	
BB PREVIDENCIÁRIO RENDA FIXA TÍTULOS PÚBLICOS IPCA III FUNDO DE INVESTIMENTO - (AMORTIZAÇÃO/JUROS)	R$	-	R$	2.070.438,4
BB PREVIDENCIÁRIO RENDA FIXA TÍTULOS PÚBLICOS IPCA VI FUNDO DE INVESTIMENTO - (AMORTIZAÇÃO/JUROS)	R$	-	R$	748.888,1
BB PREVIDENCIÁRIO RENDA FIXA TÍTULOS PÚBLICOS VII FUNDO DE INVESTIMENTO - (AMORTIZAÇÃO/JUROS)	R$	-	R$	393.697,6
TESOURO IPCA COM JUROS SEMESTRAIS (ANTIGA NTN-B 2045)-CÓDIGO: 10359219	R$	-	R$	
TESOURO IPCA COM JUROS SEMESTRAIS (ANTIGA NTN-B 2045)-CÓDIGO: 10359220	R$	-	R$	
TESOURO IPCA COM JUROS SEMESTRAIS (ANTIGA NTN-B 2045)-CÓDIGO: 6650570	R$	-	R$	
TESOURO IPCA COM JUROS SEMESTRAIS (ANTIGA NTN-B 2045)-CÓDIGO: 6650571	R$	-	R$	
FUNDO DE INVESTIMENTO CAIXA BRASIL 2024 I TÍTULOS PÚBLICOS RENDA FIXA - (DIVIDENDOS/AMORTIZAÇÃO)	R$	-	R$	605.556,2
FUNDO DE INVESTIMENTO CAIXA BRASIL 2024 IV TÍTULOS PÚBLICOS RENDA FIXA - (DIVIDENDOS/AMORTIZAÇÃO)	R$	-	R$	731.748,6
FUNDO DE INVESTIMENTO CAIXA BRASIL 2030 II TÍTULOS PÚBLICOS RENDA FIXA - (DIVIDENDOS/AMORTIZAÇÃO)	R$	-	R$	161.337,9
FUNDO DE INVESTIMENTO CAIXA BRASIL 2030 III TÍTULOS PÚBLICOS RENDA FIXA - (DIVIDENDOS/AMORTIZAÇÃO)	R$	-	R$	253.610,3
TOTAL	**R$**	**34.000,00**	**R$**	**5.484.383,0**

FOLHA DE PAGAMENTO E CONSIGNAÇÕES		VALOR		ACUMULADO ANUAL
FOLHA DE PAGAMENTO	-R$	9.005.444,79	-R$	26.617.255,7
CONSIGNAÇÕES	-R$	1.981.300,34	-R$	5.666.841,9
DEVOLUÇÕES DE FOLHA NÃO PROCESSADAS E DE CONSIGNAÇÕES	R$	8.557,94	R$	8.717,9
TOTAL	**-R$**	**10.978.187,19**	**-R$**	**32.275.379,7**

PAGAMENTOS DIVERSOS		VALOR		ACUMULADO ANUAL
TARIFA DE CORRETAGEM DE FUNDOS IMOLIÁRIOS	-		-R$	587,6
TARIFA DE CUSTÓDIA TESOURO IPCA COM JUROS SEMESTRAIS (ANTIGA NTN-B 2045)	-		R$	-
CUSTO SELIC TESOURO IPCA COM JUROS SEMESTRAIS (ANTIGA NTN-B 2045)	-R$	598,73	-R$	1.769,9
SISTEMA QUANTUM	-R$	1.900,00	-R$	5.700,0
TAXA DE ADMINISTRAÇÃO - FUNDO RECIPREV	-R$	357.593,93	-R$	1.072.781,7
TOTAL	**-R$**	**360.092,66**	**-R$**	**1.080.839,5**

RESUMO GERAL		VALOR		ACUMULADO ANUAL
TOTAL DE RECEBIMENTOS DE CONTRIBUIÇÕES, COMPENSAÇÕES PREVIDENCIÁRIAS E PARCELAMENTO	R$	17.093.022,23	R$	59.945.109,9
TOTAL DE RECEBIMENTOS DE RENDIMENTOS/AMOTRIZAÇÕES ESPECÍFICAS	R$	34.000,00	R$	5.484.383,0
TOTAL DE PAGAMENTOS DE FOLHAS E CONSIGNAÇÕES	-R$	10.978.187,19	-R$	32.275.379,7
TOTAL DE PAGAMENTOS DIVERSOS	-R$	360.092,66	-R$	1.080.839,5
TOTAL	**R$**	**5.788.742,38**	**R$**	**32.073.273,7**

CONTRATOS DE PRESTAÇÃO DE SERVIÇOS DA GERÊNCIA DE INVESTIMENTOS

CONTRATOS DE PRESTAÇÃO DE SERVIÇOS DA GERÊNCIA DE INVESTIMENTOS		VALOR		ACUMULADO ANUAL
Contrato de Sistema de Banco de Dados - Paramita Tecnologia Consultoria Financeira Ltda (QUANTUM)	-R$	1.900,00	-R$	5.700,0
Contrato de Custódia Títulos junto ao Banco do Brasil S.A. O custo é somente o da SELIC	-R$	598,73	-R$	1.769,9
Contrato com a Corretora Santander. Destinado a venda do fundo: FII BB Recebíveis Imobiliário. Custo 0,10% de corretagem e os custos normais da operação.	-		R$	
Contrato com a Corretora. Destinado a venda do fundo Socopa FII. Custo zero de corretagem. Somente os custos normais da operação.	-		-R$	587,6
Contrato com a Corretora XPI. Destinado aos serviços de compra e venda de Títulos Públicos. Custo sobre as operações, quando houver, 0,001%	-		R$	
Contrato com a Corretora Renascença.Destinado aos serviços de compra e venda de Títulos Públicos. Custo sobre as operações, quando houver, 0,001%	-		R$	
Contrato de estudo de Asset Liability Management (ALM), Cash Flow Matching e Fronteira Eficiente.	-		R$	
TOTAL	**-R$**	**2.498,73**	**-R$**	**8.057,7**

Acesse em: https://etce.tce.pe.gov.br/epp/validaDoc.seam Código do documento: 5a382dcd-a2bb-4e79-a24f-892ff4c453b0
Documento Assinado Digitalmente por: MANOEL CARNEIRO SOARES CARDOSO

ESTATÍSTICA DA CARTERIA DE INVESTIMENTOS DO FUNDO PREVIDENCIÁRIO RECIPREV

FUNDO	Benchmark	Retorno Médio Mensal	Retorno Médio Anual	Retorno Total	Maior Retorno	Menor Retorno	Qtde. mês Positivo	Qtde. mês Negativo	Qtde. mês acima do Benchmark	Qtde. mês abaixo do Benchmark	Risco Mensal Período	Risco Mensal 12 MESES	Risco Anual do Período	Em 68% dos dados o retorno ficará entre	Em 95% dos dados o retorno ficará entre
BRASIL FLORESTAL - FUNDO DE INVESTIMENTO EM PARTICIPAÇÕES MULTIESTRATÉGIA	IPCA+9,00%	-0,46%	-5,34%	-35,23%	33,60%	-54,62%	14	81	3	92	6,80%	10,03%	0,24	-7,26% e 6,34%	-14,06% e 12,95%
AZ QUEST SMALL MID CAPS FUNDO DE INVESTIMENTO EM COTAS DE FUNDOS DE INVESTIMENTO DE AÇÕES	Índice Small Cap	0,99%	12,57%	198,88%	14,87%	-37,75%	74	37	71	40	5,98%	12,75%	0,21	-4,99% e 6,97%	-10,96% e 12,95%
BB PREVIDENCIÁRIO RENDA FIXA FLUXO FUNDO DE INVESTIMENTO EM COTAS DE FUNDOS DE INVESTIMENTO	CDI	0,69%	8,65%	109,49%	1,17%	0,22%	107	0	1	106	0,24%	0,08%	0,01	0,45% e 0,94%	0,20% e 1,18%
BB PREVIDENCIÁRIO RENDA FIXA IMA-B TÍTULOS PÚBLICOS FUNDO DE INVESTIMENTO	IMA-B	0,97%	12,27%	191,77%	7,07%	-6,98%	80	31	18	93	2,18%	3,05%	0,08	-1,21% e 3,15%	-3,39% e 5,33%
BB PREVIDENCIÁRIO RENDA FIXA TÍTULOS PÚBLICOS VII FUNDO DE INVESTIMENTO	IMA-B	0,89%	11,18%	71,35%	2,53%	-1,34%	57	4	25	36	0,70%	0,69%	0,02	0,19% e 1,59%	-0,51% e 2,29%
BB PREVIDENCIÁRIO RENDA FIXA TÍTULOS PÚBLICOS IPCA III FUNDO DE INVESTIMENTO	IPCA + 6,00%	1,03%	13,15%	114,22%	5,90%	-1,71%	71	3	37	37	0,83%	0,94%	0,03	0,20% e 1,87%	-0,63% e 2,70%
BB PREVIDENCIÁRIO RENDA FIXA TÍTULOS PÚBLICOS IPCA FUNDO DE INVESTIMENTO	IPCA + 6,00%	1,09%	13,94%	126,09%	5,14%	-3,13%	58	17	40	35	1,58%	1,27%	0,05	-0,49% e 2,67%	-2,06% e 4,25%
BB PREVIDENCIÁRIO RENDA FIXA TÍTULOS PÚBLICOS IPCA VI FUNDO DE INVESTIMENTO	IMA-B	1,05%	13,33%	114,04%	4,77%	-2,78%	61	12	35	38	1,44%	1,24%	0,05	-0,39% e 2,49%	-1,83% e 3,93%
BRADESCO INSTITUCIONAL FUNDO DE INVESTIMENTO EM COTAS DE FUNDOS DE INVESTIMENTO RENDA FIXA IMA-B	IMA-B	0,99%	12,54%	198,36%	7,43%	-7,20%	80	31	58	53	2,22%	3,13%	0,08	-1,23% e 3,21%	-3,44% e 5,42%
BRADESCO FUNDO DE INVESTIMENTO EM AÇÕES DIVIDENDOS	IBOVESPA	0,53%	6,52%	79,43%	12,66%	-27,45%	61	50	60	51	5,49%	8,86%	0,19	-4,96% e 6,01%	-10,44% e 11,50%
FUNDO DE INVESTIMENTO EM COTAS DE FUNDOS DE INVESTIMENTO RENDA FIXA CURTO PRAZO PODER PÚBLICO	CDI	0,51%	6,28%	63,66%	0,93%	0,11%	97	0	0	97	0,23%	0,08%	0,01	0,28% e 0,74%	0,05% e 0,96%
GERAÇÃO DE ENERGIA FUNDO DE INVESTIMENTO EM PARTICIPAÇÕES MULTIESTRATÉGIA	IPCA+ 10,50%	0,33%	4,09%	44,93%	39,38%	-20,82%	12	99	3	108	5,09%	0,11%	0,18	-4,76% e 5,43%	-9,85% e 10,52%
TERRAS BRASIL - FUNDO DE INVESTIMENTO EM PARTICIPAÇÕES MULTIESTRATÉGIA	IPCA+6,00%	-2,51%	-26,26%	-83,08%	104,77%	-62,23%	3	67	2	68	16,86%	17,70%	0,58	-19,36% e 14,35%	-36,22% e 31,21%
FUNDO DE INVESTIMENTO CAIXA BRASIL 2024 I TÍTULOS PÚBLICOS RENDA FIXA	IMA-B	1,02%	13,00%	114,62%	6,15%	-3,32%	55	20	31	44	1,85%	1,60%	0,06	-0,82% e 2,87%	-2,67% e 4,72%
FUNDO DE INVESTIMENTO CAIXA BRASIL 2024 IV TÍTULOS PÚBLICOS RENDA FIXA	IMA-B	0,96%	12,13%	78,95%	6,15%	-3,32%	45	16	24	37	1,69%	1,60%	0,06	-0,73% e 2,65%	-2,43% e 4,34%
FUNDO DE INVESTIMENTO CAIXA BRASIL 2030 II TÍTULOS PÚBLICOS RENDA FIXA	IMA-B	1,07%	13,65%	117,81%	9,10%	-6,82%	51	22	36	37	2,75%	3,04%	0,10	-1,68% e 3,82%	-4,43% e 6,58%
FUNDO DE INVESTIMENTO CAIXA BRASIL 2030 III TÍTULOS PÚBLICOS RENDA FIXA	IMA-B	1,02%	12,99%	86,05%	9,10%	-6,82%	43	18	32	29	2,63%	3,04%	0,09	-1,61% e 3,66%	-4,25% e 6,30%
FUNDO DE INVESTIMENTO EM AÇÕES CAIXA BRASIL IBX-50	IBRX-50	-0,04%	-0,42%	-3,85%	11,94%	-30,83%	59	52	45	66	6,00%	9,87%	0,21	-6,03% e 5,96%	-12,03% e 11,96%
FUNDO DE INVESTIMENTO CAIXA BRASIL IMA-B 5 TÍTULOS PÚBLICOS RENDA FIXA LONGO PRAZO	IMA-B 5	0,94%	11,83%	181,27%	3,61%	-1,80%	99	12	15	96	0,86%	1,03%	0,03	0,07% e 1,80%	-0,79% e 2,66%
FUNDO DE INVESTIMENTO EM AÇÕES CAIXA SMALL CAPS ATIVO	Índice Small Cap	0,22%	2,63%	20,97%	13,33%	-35,06%	50	38	42	46	6,38%	11,99%	0,22	-6,16% e 6,60%	-12,54% e 12,98%
CAIXA BRASIL IRF-M 1+ TÍTULOS PÚBLICOS FI RENDA FIXA LP	IRF-M 1+	0,95%	11,95%	142,12%	5,24%	-2,71%	72	22	32	62	1,44%	1,10%	0,05	-0,50% e 2,39%	-1,94% e 3,83%
CAIXA INSTITUCIONAL FI AÇÕES BDR NÍVEL I	BDRX	1,60%	21,00%	262,08%	12,88%	-14,16%	53	28	27	54	5,10%	5,04%	0,18	-3,49% e 6,70%	-8,59% e 11,79%
FUNDO DE INVESTIMENTO EM COTAS DE FUNDOS DE INVESTIMENTO DE AÇÕES CAIXA AÇÕES MULTIGESTOR	IBOVESPA	-2,31%	-24,46%	-20,85%	9,30%	-31,94%	7	3	6	5	11,63%	11,63%	0,40	-13,94% e 9,32%	-25,57% e 20,95%
CONSTÂNCIA LEGAN BRASIL FUNDO DE INVESTIMENTO EM AÇÕES	IBOVESPA	0,24%	2,88%	26,35%	11,71%	-31,14%	58	41	48	51	5,90%	10,07%	0,20	-5,66% e 6,13%	-11,55% e 12,03%
ITAÚ INSTITUCIONAL AÇÕES PHOENIX FUNDO DE INVESTIMENTO EM COTAS DE FUNDOS DE INVESTIMENTO	IBOVESPA	0,57%	7,06%	28,41%	14,23%	-41,88%	29	15	27	17	8,24%	13,41%	0,29	-7,67% e 8,81%	-15,91% e 17,05%
ITAÚ INSTITUCIONAL ALOCAÇÃO DINÂMICA RENDA FIXA FUNDO DE INVESTIMENTO EM COTAS DE FUNDOS DE INVESTIMENTO	IPCA	0,99%	12,58%	77,29%	3,82%	-1,11%	55	3	28	30	0,91%	0,70%	0,03	0,08% e 1,90%	-0,82% e 2,81%
FUNDO DE INVESTIMENTO EM PARTICIPAÇÕES CAIS MAUÁ DO BRASIL INFRAESTRUTURA	IPCA+8,00%	0,03%	0,40%	2,88%	14,74%	-0,55%	1	84	1	84	1,61%	0,01%	0,06	-1,58% e 1,65%	-3,20% e 3,26%
MONGERAL AEGON INFLAÇÃO REFERENCIADO IMA-B FI RF LP	IMA-B	0,93%	11,79%	153,21%	7,62%	-6,74%	70	30	43	57	2,34%	3,06%	0,08	-1,41% e 3,28%	-3,75% e 5,62%
QUELUZ VALOR FUNDO DE INVESTIMENTO EM AÇÕES	IBRX	0,48%	5,94%	70,54%	12,29%	-28,95%	72	39	58	53	4,83%	9,87%	0,17	-4,35% e 5,31%	-9,18% e 10,14%
BB RECEBÍVEIS IMOBILIÁRIOS FUNDO DE INVESTIMENTO IMOBILIÁRIO. FII	IPCA + 6,9506%	0,87%	10,91%	78,31%	13,61%	-12,53%	53	14	35	32	2,91%	6,53%	0,10	-2,05% e 3,78%	-4,96% e 6,70%
SANTANDER FUNDO DE INVESTIMENTO EM COTAS DE FUNDOS DE INVESTIMENTO IMA-B 5 TÍTULOS PÚBLICOS RF	IMA-B 5	0,90%	11,41%	150,62%	3,10%	-1,75%	91	11	13	89	0,86%	1,01%	0,03	0,05% e 1,76%	-0,81% e 2,62%
SANTANDER FUNDO DE INVESTIMENTO EM COTAS DE FUNDOS DE INVESTIMENTO SELEÇÃO TOP AÇÕES	IBOVESPA	0,37%	4,52%	50,59%	11,43%	-33,48%	63	48	62	49	5,79%	10,71%	0,20	-5,42% e 6,16%	-11,22% e 11,96%
SOCOPA FUNDO DE INVESTIMENTO IMOBILIÁRIO	IPCA+7,50%	1,01%	12,80%	114,40%	12,50%	-4,41%	54	22	32	44	2,42%	3,76%	0,08	-1,41% e 3,43%	-3,84% e 5,85%
SUL AMÉRICA EQUITIES FUNDO DE INVESTIMENTO EM AÇÕES	IBRX-50	0,09%	1,09%	10,51%	14,70%	-38,66%	62	49	55	56	6,65%	12,45%	0,23	-6,56% e 6,74%	-13,21% e 13,39%
SUL AMÉRICA INFLATIE FI RF LONGO PRAZO	IMA-B	0,99%	12,58%	199,34%	6,85%	-6,92%	82	29	60	51	2,17%	2,95%	0,08	-1,17% e 3,16%	-3,34% e 5,33%
FUNDO DE INVESTIMENTO EM DIREITOS CREDITÓRIOS MULTISSETORIAL INVEST DUNAS LP (COTAS SÊNIORES)	125% do DI	-15,09%	-85,96%	-100,00%	740,83%	-100,00%	62	12	46	28	106,00%	130,01%	3,67	-121,09% e 90,90%	-227,08% e 196,90%
TESOURO IPCA COM JUROS SEMESTRAIS (ANTIGA NTN-B 2045)-CÓDIGO: 10359219 (7604)	IPCA+7.002299%%	0,68%	8,42%	111,17%	11,73%	-22,16%	71	40	59	52	4,28%	0,33%	0,15	-3,61% e 4,96%	-7,89% e 9,24%
TESOURO IPCA COM JUROS SEMESTRAIS (ANTIGA NTN-B 2045)-CÓDIGO: 10359220 (7608)	IPCA+7.002655%	0,68%	8,42%	111,16%	11,73%	-22,17%	71	40	59	52	4,28%	0,33%	0,15	-3,61% e 4,96%	-7,89% e 9,24%
TESOURO IPCA COM JUROS SEMESTRAIS (ANTIGA NTN-B 2045)-CÓDIGO: 6650570 (7647)	IPCA+6.261127%	0,75%	9,38%	129,22%	11,73%	-14,83%	71	40	63	48	3,97%	0,33%	0,14	-3,22% e 4,72%	-7,19% e 8,69%
TESOURO IPCA COM JUROS SEMESTRAIS (ANTIGA NTN-B 2045)-CÓDIGO: 6650571 (7632)	IPCA+6.269771%	0,75%	9,37%	128,99%	11,73%	-14,92%	71	40	61	50	3,98%	0,33%	0,14	-3,23% e 4,72%	-7,20% e 8,70%
VINCI GAS DIVIDENDOS FUNDO DE INVESTIMENTO EM AÇÕES	IBOVESPA	0,64%	7,98%	103,51%	12,09%	-26,37%	71	40	65	46	4,63%	8,89%	0,16	-3,99% e 5,28%	-8,63% e 9,91%
FUNDO DE INVESTIMENTO EM COTAS DE FUNDOS DE INVESTIMENTO EM AÇÕES CAIXA VALOR DIVIDENDOS RPPS	IDIV	0,44%	5,43%	49,35%	12,57%	-27,40%	55	36	43	48	4,93%	9,13%	0,17	-4,49% e 5,37%	-9,42% e 10,30%
WESTERN ASSET IMAB5 ATIVO FUNDO DE INVESTIMENTO RENDA FIXA	IMA-B 5	1,02%	12,96%	123,11%	4,11%	-2,49%	65	14	46	33	1,26%	1,47%	0,04	-0,24% e 2,28%	-1,50% e 3,52%
WESTERN ASSET VALUATION FUNDO DE INVESTIMENTO EM AÇÕES	Sem benchmark	0,10%	1,15%	11,14%	15,06%	-32,60%	58	53	56	55	6,02%	10,55%	0,21	-5,93% e 6,12%	-11,95% e 12,14%
XP DIVIDENDOS FUNDO DE INVESTIMENTO DE AÇÕES	Sem benchmark	0,97%	12,26%	135,84%	15,80%	-30,08%	59	30	50	39	5,90%	10,05%	0,20	-4,93% e 6,87%	-10,83% e 12,77%
XP INFLAÇÃO REFERENCIADO IPCA FUNDO DE INVESTIMENTO RENDA FIXA LP	IMA-B 5	0,89%	11,27%	137,11%	3,11%	-3,12%	84	13	48	49	0,91%	1,40%	0,03	-0,02% e 1,81%	-0,93% e 2,72%
CARTEIRA RECIPREV	**IPCA + 6% até 31.12.2019. De 01.01.2020 IPCA+5,87%**	**0,80%**	**10,07%**	**142,93%**	**4,55%**	**-11,08%**	**87**	**24**	**54**	**57**	**1,81%**	**3,87%**	**0,06**	**-1,00% e 2,61%**	**-2,81% e 4,42%**

Acesse em: https://etce.tce.pe.gov.br/epp/validaDocsem Código do documento: 5a383dcd-a2bb-4e79-a24f-892fff4c453b0
Documento Assinado Digitalmente por: MANOEL CARNEIRO SOARES CARDOSO

FUNDO	Retorno Relativo ao Benchmark	Retorno Relativo ao CDI	Retorno Relativo ao IBOVESPA	Retorno Relativo ao IMA B	Retorno Relativo ao IPCA + 6% ano até 31/12/2019. A partir de 01/01/2020 IPCA + 5,87%	Sharpe	Information Ratio	Tracking Error	VAR HISTÓRICO (95%)	VAR 12 MESES (95%)	Correlação CDI	Correlação IBOVESPA	Sharpe Modificado	Beta (12 meses)	Quantidade Média
BRASIL FLORESTAL - FUNDO DE INVESTIMENTO EM PARTICIPAÇÕES MULTIESTRATÉGIA	-78,59%	-68,16%	-45,17%	-72,55%	-73,37%	-0,62	-0,87	23,52%	11,05%	14,83%	-0,009	-0,143	-0,65	9,25	1,78%
AZ QUEST SMALL MID CAPS FUNDO DE INVESTIMENTO EM COTAS DE FUNDOS DE INVESTIMENTO DE AÇÕES	153,00%	27,62%	183,67%	-0,39%	4,91%	0,14	1,16	9,24%	11,03%	10,07%	-0,168	0,722	0,15	0,95	2,78%
BB PREVIDENCIÁRIO RENDA FIXA FLUXO FUNDO DE INVESTIMENTO EM COTAS DE FUNDOS DE INVESTIMENTO	-7,41%	-7,41%	89,73%	-28,47%	-22,68%	-1,11	-13,93	0,07%	1,10%	0,75%	0,997	-0,069	-37,80	0,87	0,08%
BB PREVIDENCIÁRIO RENDA FIXA IMA-B TÍTULOS PÚBLICOS FUNDO DE INVESTIMENTO	-2,76%	24,58%	176,92%	-2,76%	2,41%	0,35	-1,72	0,20%	4,57%	4,34%	0,080	0,500	0,39	0,92	0,06%
BB PREVIDENCIÁRIO RENDA FIXA TÍTULOS PÚBLICOS VII FUNDO DE INVESTIMENTO	-11,01%	7,86%	21,04%	-11,01%	-0,65%	0,68	-0,44	5,88%	2,04%	1,71%	0,234	0,306	1,15	0,19	1,70%
BB PREVIDENCIÁRIO RENDA FIXA TÍTULOS PÚBLICOS IPCA III FUNDO DE INVESTIMENTO	7,69%	20,58%	39,76%	-8,71%	7,73%	1,17	0,49	2,75%	2,41%	2,07%	0,015	0,208	1,73	0,19	0,79%
BB PREVIDENCIÁRIO RENDA FIXA TÍTULOS PÚBLICOS IPCA FUNDO DE INVESTIMENTO	12,47%	26,21%	59,48%	-1,13%	12,50%	0,76	0,39	5,50%	3,70%	3,50%	0,050	0,524	0,91	0,37	1,59%
BB PREVIDENCIÁRIO RENDA FIXA TÍTULOS PÚBLICOS IPCA VI FUNDO DE INVESTIMENTO	-4,74%	21,42%	38,05%	-4,74%	8,88%	0,71	-0,25	3,61%	3,43%	3,23%	0,060	0,528	0,88	0,37	1,04%
BRADESCO INSTITUCIONAL FUNDO DE INVESTIMENTO EM COTAS DE FUNDOS DE INVESTIMENTO RENDA FIXA IMA-B	-0,57%	27,40%	183,18%	-0,57%	4,73%	0,38	-0,21	0,33%	4,66%	4,40%	0,073	0,502	0,42	0,94	0,09%
BRADESCO FUNDO DE INVESTIMENTO EM AÇÕES DIVIDENDOS	70,30%	-23,39%	70,30%	-40,20%	-37,02%	-0,16	0,70	8,54%	9,71%	7,04%	-0,076	0,904	-0,17	0,84	2,49%
FUNDO DE INVESTIMENTO EM COTAS DE FUNDOS DE INVESTIMENTO RENDA FIXA CURTO PRAZO PODER PÚBLICO	-20,74%	-20,74%	47,50%	-34,81%	-33,93%	-3,93	-39,77	0,08%	0,88%	0,60%	0,997	-0,031	59,74	0,82	0,24%
GERAÇÃO DE ENERGIA FUNDO DE INVESTIMENTO EM PARTICIPAÇÕES MULTIESTRATÉGIA	-65,19%	-38,12%	37,56%	-51,70%	-49,13%	-0,31	-0,71	17,60%	8,83%	8,39%	0,092	-0,152	-0,33	-0,05	5,13%
TERRAS BRASIL - FUNDO DE INVESTIMENTO EM PARTICIPAÇÕES MULTIESTRATÉGIA	-91,09%	-90,17%	-88,13%	-91,90%	-91,09%	-0,62	-0,65	58,34%	26,74%	21,53%	-0,134	0,081	-0,63	6,46	16,83%
FUNDO DE INVESTIMENTO CAIXA BRASIL 2024 I TÍTULOS PÚBLICOS RENDA FIXA	-6,15%	19,80%	51,39%	-6,15%	6,79%	0,50	-0,33	3,45%	4,08%	3,99%	-0,007	0,508	0,59	0,47	0,99%
FUNDO DE INVESTIMENTO CAIXA BRASIL 2024 IV TÍTULOS PÚBLICOS RENDA FIXA	-7,06%	12,65%	26,42%	-7,06%	3,76%	0,44	-0,43	3,78%	3,76%	3,74%	0,013	0,573	0,53	0,47	1,09%
FUNDO DE INVESTIMENTO CAIXA BRASIL 2030 II TÍTULOS PÚBLICOS RENDA FIXA	-3,06%	23,56%	40,47%	-3,06%	10,80%	0,41	-0,20	2,94%	5,63%	5,36%	-0,014	0,608	0,45	0,90	0,84%
FUNDO DE INVESTIMENTO CAIXA BRASIL 2030 III TÍTULOS PÚBLICOS RENDA FIXA	-3,38%	17,12%	31,43%	-3,38%	7,88%	0,38	-0,10	7,34%	5,39%	5,17%	-0,006	0,647	0,43	0,90	2,10%
FUNDO DE INVESTIMENTO EM AÇÕES CAIXA BRASIL IBX-50	-21,38%	-58,94%	-8,74%	-67,95%	-66,25%	-0,48	-0,91	2,87%	10,02%	7,98%	-0,117	0,979	-0,50	0,93	0,86%
FUNDO DE INVESTIMENTO CAIXA BRASIL IMA-B 5 TÍTULOS PÚBLICOS RENDA FIXA LONGO PRAZO	-2,37%	20,10%	166,96%	-6,26%	-1,27%	0,73	-1,92	0,15%	2,36%	2,14%	0,205	0,276	1,01	0,92	0,05%
FUNDO DE INVESTIMENTO EM AÇÕES CAIXA SMALL CAPS ATIVO	3,12%	-37,84%	-4,78%	-42,32%	-46,98%	-0,31	0,09	4,93%	10,93%	10,08%	-0,113	0,824	-0,32	0,91	1,41%
CAIXA BRASIL IRF-M 1+ TÍTULOS PÚBLICOS FI RENDA FIXA LP	-1,87%	19,90%	80,68%	4,65%	0,41%	0,51	-0,81	0,33%	3,33%	3,38%	0,133	0,559	0,62	0,92	0,10%
CAIXA INSTITUCIONAL FI AÇÕES BDR NÍVEL I	-14,88%	93,44%	135,32%	62,21%	70,43%	0,64	-1,31	2,23%	10,11%	10,51%	-0,078	-0,349	0,67	0,93	0,67%
FUNDO DE INVESTIMENTO EM COTAS DE FUNDOS DE INVESTIMENTO DE AÇÕES CAIXA AÇÕES MULTIGESTOR	5,18%	-24,13%	5,18%	-23,69%	-26,58%	-0,72	0,50	8,84%	17,56%	17,56%	-0,293	0,653	-0,73	1,16	2,50%
CONSTÂNCIA LEGAN BRASIL FUNDO DE INVESTIMENTO EM AÇÕES	-1,79%	-39,79%	-1,79%	-51,53%	-49,97%	-0,32	-0,03	7,95%	10,12%	8,19%	-0,123	0,918	-0,33	0,96	2,28%
ITAÚ INSTITUCIONAL AÇÕES PHOENIX FUNDO DE INVESTIMENTO EM COTAS DE FUNDOS DE INVESTIMENTO	0,78%	-2,93%	0,78%	-16,61%	-8,47%	-0,03	0,02	9,99%	14,53%	15,89%	-0,067	0,893	-0,03	1,25	2,86%
ITAÚ INSTITUCIONAL ALOCAÇÃO DINÂMICA RENDA FIXA FUNDO DE INVESTIMENTO EM COTAS DE FUNDOS DE INVESTIMENTO	1,82%	14,95%	28,10%	-3,53%	7,19%	1,02	0,13	3,20%	2,49%	2,27%	0,298	0,565	1,50	0,27	0,91%
FUNDO DE INVESTIMENTO EM PARTICIPAÇÕES CAIS MAUÁ DO BRASIL INFRAESTRUTURA	-59,02%	-46,29%	-19,10%	-50,18%	-53,27%	-1,65	-2,44	5,53%	2,70%	2,55%	0,177	-0,092	-1,95	-0,01	1,90%
MONGERAL AEGON INFLAÇÃO REFERENCIADO IMA-B FI RF LP	32,41%	64,17%	82,95%	37,78%	53,09%	0,80	4,93	0,75%	4,81%	4,63%	0,047	0,550	0,91	0,92	0,22%
QUELUZ VALOR FUNDO DE INVESTIMENTO EM AÇÕES	23,01%	-27,18%	61,86%	-43,16%	-40,14%	-0,22	0,25	9,29%	8,55%	6,51%	-0,143	0,839	-0,23	0,92	2,67%
BB RECEBÍVEIS IMOBILIÁRIOS FUNDO DE INVESTIMENTO IMOBILIÁRIO. FII	-4,18%	6,38%	49,66%	-9,47%	-4,15%	0,12	-0,08	10,18%	5,70%	5,12%	-0,040	0,284	0,13	-1,08	2,92%
SANTANDER FUNDO DE INVESTIMENTO EM COTAS DE FUNDOS DE INVESTIMENTO IMA-B 5 TÍTULOS PÚBLICOS RF	-1,58%	16,32%	79,59%	-7,49%	-3,55%	0,66	-2,48	0,08%	2,32%	2,14%	0,177	0,339	0,92	0,91	0,03%
SANTANDER FUNDO DE INVESTIMENTO EM COTAS DE FUNDOS DE INVESTIMENTO SELEÇÃO TOP AÇÕES	42,92%	-35,70%	42,92%	-49,81%	-47,14%	-0,25	0,53	7,51%	10,08%	7,80%	-0,121	0,931	-0,27	1,02	2,18%
SOCOPA FUNDO DE INVESTIMENTO IMOBILIÁRIO	-3,64%	18,75%	54,10%	-7,46%	5,25%	0,36	-0,08	8,38%	5,02%	4,78%	0,014	0,214	0,40	-0,84	2,40%
SUL AMÉRICA EQUITIES FUNDO DE INVESTIMENTO EM AÇÕES	-9,64%	-52,81%	4,89%	-63,17%	-61,21%	-0,37	-0,10	10,95%	11,27%	9,59%	-0,165	0,844	-0,38	1,16	3,15%
SUL AMÉRICA INFLATIE FI RF LONGO PRAZO	-0,24%	27,81%	184,10%	-0,24%	5,07%	0,39	-0,02	1,21%	4,58%	4,23%	0,087	0,495	0,44	0,88	0,35%
FUNDO DE INVESTIMENTO EM DIREITOS CREDITÓRIOS MULTISSETORIAL INVEST DUNAS LP (COTAS SÊNIORES)	-100,00%	-100,00%	-100,00%	-100,00%	-100,00%	-0,26	-0,27	367,35%	192,54%	216,29%	-0,166	0,127	-0,26	390,76	106,72%
TESOURO IPCA COM JUROS SEMESTRAIS (ANTIGA NTN-B 2045)-CÓDIGO: 10359219 (7604)	-32,60%	-9,83%	100,42%	-29,62%	-25,88%	-0,08	-0,32	14,84%	7,82%	7,93%	0,134	0,357	-0,09	0,00	4,27%
TESOURO IPCA COM JUROS SEMESTRAIS (ANTIGA NTN-B 2045)-CÓDIGO: 10359220 (7608)	-32,60%	-9,84%	100,42%	-29,63%	-25,88%	-0,08	-0,32	14,84%	7,82%	7,93%	0,134	0,357	-0,09	0,00	4,27%
TESOURO IPCA COM JUROS SEMESTRAIS (ANTIGA NTN-B 2045)-CÓDIGO: 6650570 (7647)	-22,00%	-2,13%	117,55%	-23,61%	-19,54%	-0,02	-0,22	13,77%	7,36%	7,35%	0,129	0,415	-0,02	0,00	3,96%
TESOURO IPCA COM JUROS SEMESTRAIS (ANTIGA NTN-B 2045)-CÓDIGO: 6650571 (7632)	-22,13%	-2,22%	117,34%	-23,68%	-19,62%	-0,02	-0,22	13,78%	7,37%	7,36%	0,129	0,414	-0,02	0,00	3,96%
VINCI GAS DIVIDENDOS FUNDO DE INVESTIMENTO EM AÇÕES	93,15%	-13,10%	93,15%	-32,18%	-28,57%	-0,10	0,60	12,44%	8,38%	7,17%	-0,088	0,784	-0,11	0,84	3,61%
FUNDO DE INVESTIMENTO EM COTAS DE FUNDOS DE INVESTIMENTO EM AÇÕES CAIXA VALOR DIVIDENDOS RPPS	1,46%	-24,54%	16,71%	-32,73%	-36,56%	-0,23	0,01	14,74%	8,68%	7,47%	-0,133	0,801	-0,25	0,93	4,23%
WESTERN ASSET IMAB5 ATIVO FUNDO DE INVESTIMENTO RENDA FIXA	4,68%	20,88%	52,81%	-1,40%	6,38%	0,73	0,47	1,66%	3,11%	3,01%	0,044	0,406	0,92	1,30	0,48%
WESTERN ASSET VALUATION FUNDO DE INVESTIMENTO EM AÇÕES	5,48%	-52,55%	5,48%	-62,96%	-60,99%	-0,41	0,07	8,14%	10,19%	8,14%	-0,058	0,911	-0,42	1,00	2,34%
XP DIVIDENDOS FUNDO DE INVESTIMENTO DE AÇÕES	62,68%	20,53%	84,32%	11,85%	2,31%	0,14	0,53	13,56%	10,86%	9,59%	-0,085	0,838	0,14	1,03	3,92%
XP INFLAÇÃO REFERENCIADO IPCA FUNDO DE INVESTIMENTO RENDA FIXA LP	-1,62%	14,83%	113,70%	-5,56%	-4,28%	0,60	-0,25	0,90%	2,40%	2,15%	0,150	0,371	0,81	1,25	0,26%
CARTEIRA RECIPREV	**-16,39%**	**3,73%**	**130,57%**	**-19,04%**	**-14,73%**	**0,07**	**-0,35**	**6,19%**	**3,79%**	**3,17%**	**0,076**	**0,510**	**0,08**	**1,05**	**1,78%**

Documento Assinado Digitalmente por: MANOEL CARNEIRO SOARES CARDOSO
Acesse em: https://etce.tce.pe.gov.br/epp/validaDocseam Código do documento: 5a383dcd-a2bb-4e79-a24f-892fff4c4153b0

CONCEITOS

* Base de dados: Quantum; Economática; ANBIMA; CETIP; Fundos de Investimentos; Carteira RECIPREV;

**Período de análise: A partir de janeiro de 2011 até o mês deste relatório, ou consideramos para os cálculos o mês de início das atividades de captações dos ativos (Início do Fundo) quando posterior a janeiro de 2011. Não são consideradas as datas exatas em que a RECIPREV efetuou as aplicações ou resgates no ativo. Este fato, altera os cálculos, em particular, no mês do referido evento, para mais ou para menos em todos os indicadores desta planilha, porém, não de forma significativa;

***Eventos diversos: Alguns dos indicadores apresentados podem não espelhar de forma adequada a análise do(s) ativo(s), tendo em vista diversas variáveis envolvidas, tais como: tempo de análise ou tempo de existência do ativo; tipo do ativo; objetivo do ativo entre outras variáveis;

****A Reciprev possui fundos imobiliários com as seguintes Características: a) de renda; b) recebíveis com retornos programados; c) recebíveis sem retorno programado; Todos os fundos são cotados na BM&FBovespa. Pelas características dos fundos imobiliários, alguns indicadores demonstrados nesta planilha podem não cumprir de forma correta sua função conceitual

*****A Reciprev possui fundos de investimentos em participação com diversos prazos de retorno do capital investido e diversos benchmarks. Alguns possuem curva "j" maiores que outros. Pelas características dos fundos de investimentos em participação, alguns indicadores demonstrados nesta planilha podem não cumprir de forma correta sua função conceitual

******A Reciprev possui fundos de investimentos em direitos creditórios com diversos prazos de retorno do capital investido e diversos benchmarks. Pelas características dos fundos de investimentos em direitos creditórios alguns indicadores demonstrados nesta planilha podem não cumprir de forma correta sua função conceitual.

*******O Ativo livre de risco considerado foi o CDI.

>Benchmark: Indicador de retorno do fundo

>Retorno médio mensal: Quanto o ativo proporcionou de retorno médio mensal, considerando o período avaliado do ativo, tendo como base o período da observação (**);

>Retorno médio anual: Quanto o ativo proporcionou de retorno médio anual, considerando o período avaliado do ativo, tendo como base o período da observação (**);

>Retorno Total: Quanto o ativo proporcionou de retorno total, considerando o período avaliado do ativo, tendo como base o período da observação (**);

>Maior Retorno: É o maior retorno do ativo, considerando o período avaliado, tendo como base o período da observação (**);

>Menor Retorno: É o menor retorno do ativo, considerando o período avaliado, tendo como base o período da observação (**);

>Quantidade de mês positivo: É a quantidade de meses em que o ativo obteve retorno acima de zero, considerando o período avaliado do ativo, tendo como base o período da observação (**);

>Quantidade de mês negativo: É a quantidade de meses em que o ativo obteve retorno abaixo de zero, considerando o período avaliado do ativo, tendo como base o período da observação (**);

>Quantidade de mês acima do Benchmark: É a quantidade de meses em que o ativo obteve retorno acima do Benchmark, considerando o período avaliado do ativo, tendo como base o período da observação (**);

>Quantidade de mês abaixo do Benchmark: É a quantidade de meses em que o ativo obteve retorno abaixo do Benchmark, considerando o período avaliado do ativo, tendo como base o período da observação (**);

>Risco mensal em todo período: Trata-se da volatilidade mensal do ativo. A volatilidade é calculada através do desvio padrão da série histórica dos retornos do ativo, tendo como base os períodos informados na observação (**);

>Risco Mensal 12 meses: Desvio padrão dos retornos dos últimos 12 meses com periodicidade mensal;

>Risco anual em todo período: Trata-se da volatilidade anual do ativo. A volatilidade é calculada através do desvio padrão da série histórica dos retornos do ativo, tendo como base os períodos informados na observação (**), e trazidos para o período anual;

>68% dos dados o retorno ficará entre: Com base nos retornos de 2011 até o mês anterior do ativo, os retornos futuros tendem a ficar entre o intervalo informado com 68% de possibilidades;

>95% dos dados o retorno ficará entre: Com base nos retornos de 2011 até o mês anterior do ativo, os retornos futuros tendem a ficar entre o intervalo informado com 95% de possibilidades;

>Retorno em relação ao Benchmark: Trata-se do comparativo do retorno do ativo em todo o período avaliado em relação ao retorno esperado do ativo (Benchmark);

>Retorno em relação ao CDI: Trata-se do comparativo do retorno do ativo em todo o período avaliado em relação ao retorno do CDI no mesmo período avaliado;

>Retorno em relação ao IBOVESPA: Trata-se do comparativo do retorno do ativo em todo o período avaliado em relação ao retorno do IBOVESPA no mesmo período avaliado;

>Retorno em relação ao IMA B: Trata-se do comparativo do retorno do ativo em todo o período avaliado em relação ao retorno do IMA-B no mesmo período avaliado;

>Retorno em relação ao IPCA+6% ano até dez/2019 e IPCA+5,87% a partir de 01/2020: Trata-se do comparativo do retorno do ativo em todo o período avaliado em relação ao retorno de IPCA+6% ano no mesmo período avaliado e a partir de 01.01.2020 IPCA + 5,87%

>Sharpe: Dado pela fórmula: (Retorno médio anual do ativo - Retorno médio anual do CDI) / (Risco anual do Ativo). Portanto, quanto maior, melhor;

>Information Ration: Dado pela fórmula: (Retorno médio anual do ativo - Retorno médio anual do Benchmark) / Track Erro). Portanto, quanto maior, melhor;

>Treck Error: Trata-se do desvio padrão das diferenças entre os retornos do ativo e o retorno do benchmark do referido ativo. Portanto, quanto mais próximo de zero, melhor;

>VAR HISTÓRICO (95%): Valor esperado da perda máxima ou da pior perda em um horizonte de tempo em um intervalo de confiança;

>VAR 12 MESES (95%): A pior perda esperada para um dia , em um intervalo de confiança de 95% , com periodicidade mensal dos últimos 12 meses;

>Correlação CDI: Correlação do ativo com o CDI, ou seja, como o ativo se movimenta em relação ao comportamento do CDI. Se igual ou próximo de zero, não há correlação. Se positiva, próxima de +1, têm mesmo sentido de movimento. Se negativa, próxima de -1, têm sentidos opostos de movimentos;

>Correlação Ibovespa: Correlação do ativo com o Ibovespa, ou seja, como o ativo se movimenta em relação ao comportamento do Ibovspa.Se igual ou próximo de zero, não há correlação. Se positiva, próxima de +1, têm mesmo sentido de movimento. Se negativa, próxima de -1, têm sentidos opostos de movimentos;

>Sharpe Modificado: Dado pela fórmula: (Retorno médio anual do ativo - Retorno médio anual do CDI) / (Risco anual do Ativo - Risco anual do CDI). Comparado com o Índice Sharpe, leva em consideração o risco do "ativo livre de risco". Portanto, quanto maior, melhor;

>Índice Beta: Indicador que mede a sensibilidade do ativo em relação a uma carteira, no caso foi considerado o benchmark de cada ativo. Ativos financeiros de Beta elevado são considerados mais agressivos, enquanto os de Beta mais baixo são mais conservadores;

>Erro Quadrático Médio (EQM): Mede o quanto o retorno de um fundo se afasta do retorno de seu benchmark. Quanto mais próximo de zero maior a aderência dos retornos ao benchmark;

Documento Assinado Digitalmente por: MANOEL CARNEIRO SOARES CARDOSO
Acesse em: https://etce.tce.pe.gov.br/epp/validaDoc.seam Código do documento: 5a383dcd-a2bb-4e79-a24f-892fff4c453b0

EVOLUÇÃO DA CARTEIRA DE INVESTIMENTOS E SUPERAVIT ATUARIAIS DA CARTERIA DE INVESTIMENTOS DO FUNDO PREVIDENCIÁRIO RECIPREV

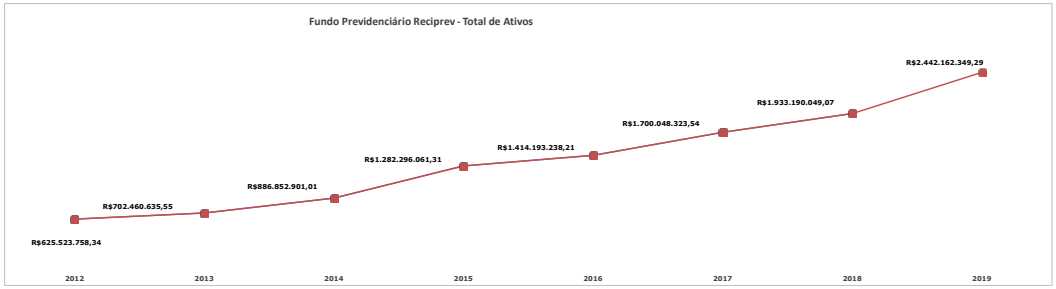

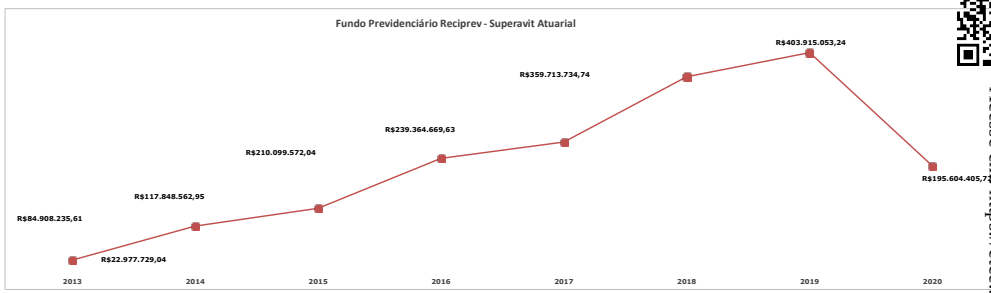

A redução do SUPERAVIT no ano de 2020, é decorrente dos seguintes fatores:

a) Taxa de Juros – Meta Atuarial 5,87% ao ano + IPCA

b) Estimativa Tempo Anterior – Inicio atividade aos 25 anos

c) Tábuas Biométricas Básicas: ✓IBGE2017 – Mortalidade de Válidos e Inválidos (Separada por Sexo)

RENTABILIDADE DA CARTEIRA DE INVESTIMENTOS RECIPREV: 2014 À 2020

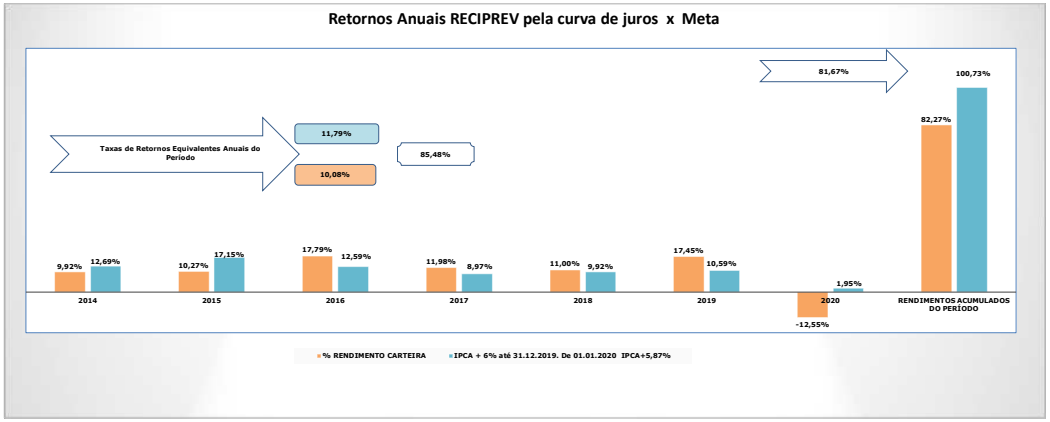

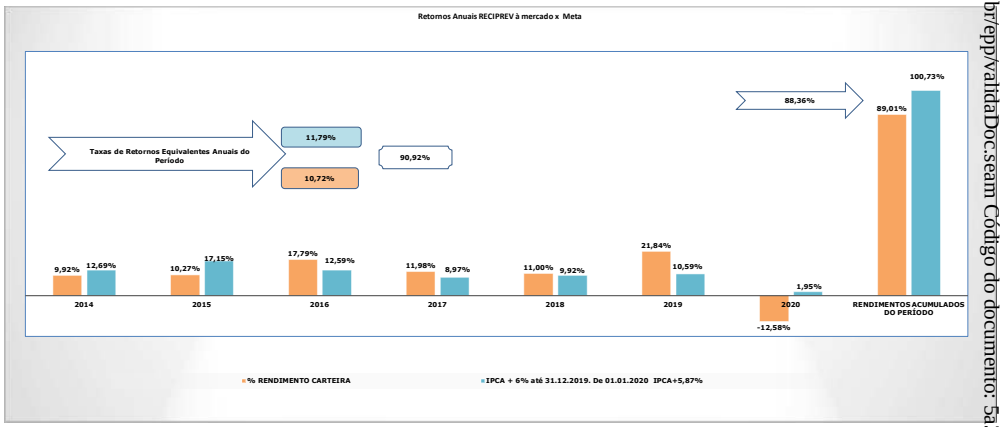

Documento Assinado Digitalmente por: MANOEL CARNEIRO SOARES CARDOSO
Acesse em: https://etce.tce.pe.gov.br/epp/validaDoc.seam Código do documento: 5a383dcd-a2bb-4e79-a24f-892ff4c453b0

RESUMOS OPERACIONAIS - QUANTIDADES APROXIMADAS: 2014 À 2020

Ano	Quantidade de Reuniões do Comitê de Investimentos (Atas)	Quantidade de Autorizações de Aplicações e Resgates - APR	Quantidade de Atestados de Compatibilidades de Investimentos de Longo Prazo	Quantidade de Decisões de Investimentos (Aplicações e Resgates)
2014	12	175	20	278
2015	13	161	10	261
2016	12	167	3	323
2017	14	187	1	365
2018	13	298	0	461
2019	14	267	0	386
2020	3	46	0	74
TOTAIS	81	1.301	34	2.148

EQUIPE DA GERÊNCIA DE INVESTIMENTOS RECIPREV

PANORAMA MACROECONÔMICO

Durante o mês de março de 2020, a crise do Corona Vírus aumentou na maioria dos paises do mundo, afetando em especial: Europa (França e Espanha); USA e consequentemente, também o Brasil. Com isso, tivemos valorização expressiva de forma negativa tanto na renda fixa como na renda variável (nas bolsas do mundo).

DESEMPENHO DA CARTEIRA DE INVESTIMENTOS RECIPREV

IPCA do mês de	MARÇO	**0,07%**		Meta Atuarial para o Ano de 2020					**IPCA + 5,87% ao ano**	
Meta Atuarial para o mês de	MARÇO	**0,57%**		Meta Atuarial acumulada no ano de 2020					**1,95%**	
Rentabilidade da Carteira de Investimentos Reciprev em	MARÇO	**-11,08%**	Sendo	Renda Fixa	**-3,39%**	Renda Variável	**-31,36%**	Exterior	**6,30%**	
Rentabilidade Acumulada da Carteira de Investimentos Reciprev no ano de 2020		**6,30%**		Percentual de atingimento da meta atuarial acumulada no ano de 2020					**-12,49%**	

A Carteira de Investimentos do Fundo Previdenciário Reciprev possui a maior parte de seus recursos aplicados em fundos que têm como benchmark o IMA (Índice de Mecado da Anbima); compostos por títulos prefixados e pós-fixados, bem como atrelados a índice de preço. Possui, ainda, valores significativos aplicados em Renda Variável.

Este é o relatório mensal da Carteira de Investimentos do Fundo Previdência Reciprev em conformidade com a Portaria MPS Nº 519, de 24 de agosto de 2011, Art. 3º, V, que submetemos ao Comitê de Investimentos da Autarquia Municipal de Previdência e Assistência à Saúde para deliberação e controle.

Os fundos de investimentos que compõem a Carteira de Investimentos Reciprev e que possuem lâminas constam do site: reciprev.recife.pe.gov.br.

José Marcos Alves de Barros
Gerente de Investimentos

Andreson Carlos Gomes de Oliveira
Chefe de Divisão de Investimentos

Paulo José Batbosa
Equipe Investimentos

Documento Assinado Digitalmente por: MANOEL CARNEIRO SOARES CARDOSO
Acesse em: https://etce.tce.pe.gov.br/epp/validaDoc.seam Código do documento: 5a383dcd-a2bb-4e79-a24f-892ff4c453b0

PARECER DO COMITÊ DE INVESTIMENTOS DA AUTARQUI MUNICIPAL DE PREVIDÊNCIA E ASSISTÊNCIA À SAÚDE DOS SERVIDORES (RECIPREV)

Concordamos com as informações do presente relatório.

Manoel Carneiro Soares Cardoso	**Francisco Canindé Antunes Furtado Junior**	**José Marcos Alves de Barros**	**Andreson Carlos Gomes de Oliveira**
Diretor Presidente	Diretor Vice-Presidente	Gerente de Investimentos	Chefe de Divisão de Investimentos
Paulo José Barbosa	**Rodrigo Chagas de Sá**	**Roberto Wagner Martins Mateus**	
Equipe Investimentos	Representante Titular da Secretaria de Finanças da Prefeitura do Recife	Representante Titular da Secretaria de Administração e Gestão de Pessoas da Prefeitura do Recife	

Originais assinados e arquivados na Reciprev

Recife (PE), 09 de abril de 2020

Documento Assinado Digitalmente por: MANOEL CARNEIRO SOARES CARDOSO
Acesse em: https://etce.tce.pe.gov.br/epp/validaDoc.seam Código do documento: 5a383dcd-a2bb-4e79-a24f-892ff4c453b0

Relatório Mensal de Investimentos

Portaria MPS N° 519, de 24 de agosto de 2011, Art 3°, V

RECIFE
PREFEITURA DA CIDADE

RECI PREV

Documento Assinado Digitalmente por: MANOEL CARNEIRO SOARES CARDOSO
Acesse em: https://etce.tce.pe.gov.br/epp/validaDoc.seam Código do documento: 5a383dcd-a2bb-4c79-a24f-892ff4c453b0

Autarquia Municipal de Previdência e Assistência à Saúde dos Servidores

Relatórios da Carteira de Investimentos RECIPREV

Data da Posição:	**30/04/2020**

Composição da Carteira de Investimentos RECIPREV (Gestores)

Renda Fixa			**%**
BB DTVM (GRUPO BANCO DO BRASIL)	R$	467.262.970,21	21,75%
CAIXA ECONOMICA FEDERAL	R$	345.733.466,75	16,10%
BRAM - DTVM (GRUPO BRADESCO)	R$	184.998.164,59	8,61%
TESOURO NACIONAL (CUSTÓDIA NO BANCO DO BRASIL)	R$	161.270.839,02	7,51%
SANTANDER BRASIL GESTÃO DE RECURSOS LTDA	R$	108.209.917,10	5,04%
ITAU UNIBANCO (GRUPO ITAÚ)	R$	80.040.945,03	3,73%
SULAMÉRICA INVESTIMENTOS GESTORA DE RECURSOS S.A.	R$	50.910.271,04	2,37%
WESTERN ASSET MANAGEMENT DTVM LTDA	R$	45.211.461,52	2,10%
MONGERAL AEGON INVESTIMENTOS LTDA	R$	12.653.663,90	0,59%
XP GESTÃO DE RECURSOS LTDA	R$	5.875.406,07	0,27%
TOTAL RF	**R$**	**1.462.167.105,22**	**68,07%**
Renda Variável			**%**
CAIXA ECONOMICA FEDERAL	R$	118.305.957,04	5,51%
VINCI EQUITIES GESTORA DE RECURSOS LTDA (GRUPO VINCI PARTNERS)	R$	78.753.482,98	3,67%
BRAM - DTVM (GRUPO BRADESCO)	R$	53.080.959,92	2,47%
ITAU UNIBANCO (GRUPO ITAÚ)	R$	47.892.320,17	2,23%
SANTANDER BRASIL GESTÃO DE RECURSOS LTDA	R$	44.460.501,22	2,07%
SULAMÉRICA INVESTIMENTOS GESTORA DE RECURSOS S.A.	R$	41.769.573,28	1,94%
CONSTÂNCIA INVESTIMENTOS LTDA	R$	24.157.315,26	1,12%
AZ QUEST INVESTIMENTOS LTDA	R$	19.594.391,79	0,91%
XP GESTÃO DE RECURSOS LTDA	R$	18.762.202,26	0,87%
QUELUZ GESTÃO DE RECURSOS FINANCEIROS LTDA	R$	15.361.808,25	0,72%
WESTERN ASSET MANAGEMENT DTVM LTDA	R$	10.116.873,20	0,47%
SOCOPA SOCIEDADE CORRETORA PAULISTA S.A.	R$	7.252.813,14	0,34%
RIO BRAVO INVESTIMENTOS LTDA	R$	3.585.360,68	0,17%
LAD CAPITAL GESTORA DE RECURSOS LTDA	R$	3.413.175,08	0,16%
MONGERAL AEGON INVESTIMENTOS LTDA	R$	3.054.645,89	0,14%
BRPP GESTÃO DE P. EST. LTDA (GRUPO BRASIL PLURAL)	R$	1.588.252,71	0,07%
BRZ INVESTIMENTOS LTDA	R$	637.850,86	0,03%
TOTAL RV	**R$**	**491.787.483,72**	**22,90%**
Exterior			**%**
CAIXA ECONOMICA FEDERAL	R$	91.110.968,81	4,24%
BB DTVM (GRUPO BANCO DO BRASIL)	R$	52.508.219,32	2,44%
WESTERN ASSET MANAGEMENT DTVM LTDA	R$	50.370.383,75	2,35%
TOTAL EXTERIOR	**R$**	**193.989.571,88**	**9,03%**
SALDO CONTA CORRENTE	**R$**	**1,00**	0,00%
PATRIMÔNIO	**R$**	**2.147.944.161,82**	**100,00%**

Composição da Carteira de Investimentos RECIPREV (Administradores)

Renda Fixa			**%**
BB DTVM (GRUPO BANCO DO BRASIL)	R$	467.262.970,21	21,75%
CAIXA ECONOMICA FEDERAL	R$	345.733.466,75	16,10%
BANCO BRADESCO S.A. (GRUPO BRADESCO)	R$	184.998.164,59	8,61%
TESOURO NACIONAL (CUSTÓDIA NO BANCO DO BRASIL)	R$	161.270.839,02	7,51%
BANCO SANTANDER BRASIL S.A.	R$	108.209.917,10	5,04%
ITAU UNIBANCO (GRUPO ITAÚ)	R$	80.040.945,03	3,73%
BEM - DTVM LTDA (GRUPO BRADESCO)	R$	63.563.934,93	2,96%
BANCO BNP PARIBAS BRASIL S.A	R$	45.211.461,52	2,10%
INTRAG DISTRIBUIDORA DE TÍTULOS E VALORES MOBILIÁRIOS LTDA (GRUPO ITAÚ)	R$	5.875.406,07	0,27%
TOTAL RF	**R$**	**1.462.167.105,22**	**68,07%**
Renda Variável			**%**
BEM - DTVM LTDA (GRUPO BRADESCO)	R$	175.758.324,14	8,18%
CAIXA ECONOMICA FEDERAL	R$	171.978.215,56	8,01%
ITAU UNIBANCO (GRUPO ITAÚ)	R$	47.892.320,17	2,23%
BANCO SANTANDER BRASIL S.A.	R$	44.460.501,22	2,07%
INTRAG DISTRIBUIDORA DE TÍTULOS E VALORES MOBILIÁRIOS LTDA (GRUPO ITAÚ)	R$	18.762.202,26	0,87%
BANCO BNP PARIBAS BRASIL S.A	R$	10.116.873,20	0,47%
BNY MELLON SERVIÇOS FINANCEIROS DTVM S.A.	R$	7.929.847,41	0,37%
SOCOPA SOCIEDADE CORRETORA PAULISTA S.A.	R$	7.252.813,14	0,34%
BB DTVM (GRUPO BANCO DO BRASIL)	R$	4.223.211,54	0,20%
LAD CAPITAL GESTORA DE RECURSOS LTDA	R$	3.413.175,08	0,16%
TOTAL RV	**R$**	**491.787.483,72**	**22,90%**
Exterior			**%**
CAIXA ECONOMICA FEDERAL	**R$**	**91.110.968,81**	4,24%
BB DTVM (GRUPO BANCO DO BRASIL)	**R$**	**52.508.219,32**	2,44%
BANCO BNP PARIBAS BRASIL S.A	**R$**	**50.370.383,75**	2,35%
TOTAL EXTERIOR	**R$**	**193.989.571,88**	**9,03%**
SALDO CONTA CORRENTE	**R$**	**1,00**	0,00%
PATRIMÔNIO	**R$**	**2.147.944.161,82**	**100,00%**

Documento Assinado Digitalmente por: MANOEL CARNEIRO SOARES CARDOSO
Acesse em: https://etce.tce.pe.gov.br/epp/validaDoc.seam Código do documento: 5a383dcd-a2bb-4e79-a24f-892ff4c453b0

Nome do Fundo	Gestor	Administrador	Taxa de Administração Anual (%)	Benchmark (Índice de Referência anual)	Taxa Performance*	% PL RECIPREV	% PL Fundo		Valor (R$)	CNPJ	Rentabilidade do Produto (mensal)	Rentabilidade do Produto (anual)	Prazo de Liquidação	Artigo da Resolução 3.922/10	
BB PREVIDENCIÁRIO RENDA FIXA FLUXO FUNDO DE INVESTIMENTO EM COTAS DE FUNDOS DE INVESTIMENTO	BB DTVM (GRUPO BANCO DO BRASIL)	BB DTVM (GRUPO BANCO DO BRASIL)	1,00%	CDI	Não possui	0,06%	0,07%	R$	1.183.620,43	13.077.415/0001-05	0,20%	0,95%	Curto Prazo	FI Renda Fixa - Geral	Risco Muito Alto
BB PREVIDENCIÁRIO RENDA FIXA ALOCAÇÃO ATIVA FUNDO DE INVESTIMENTO EM COTAS DE FUNDO DE INVESTIMENTO	BB DTVM (GRUPO BANCO DO BRASIL)	BB DTVM (GRUPO BANCO DO BRASIL)	0,30 a 0,50	IMA GERAL EX-C	Não possui	0,78%	0,16%	R$	16.689.165,60	25.078.994/0001-90	0,91%	-0,28%	Curto Prazo	FI 100% Títulos Públicos	Risco Muito Alto
BB PREVIDENCIÁRIO RENDA FIXA IMA-B TÍTULOS PÚBLICOS FUNDO DE INVESTIMENTO	BB DTVM (GRUPO BANCO DO BRASIL)	BB DTVM (GRUPO BANCO DO BRASIL)	0,20%	IMA-B	Não possui	2,12%	0,84%	R$	45.485.704,11	07.442.078/0001-05	1,30%	-5,12%	Curto Prazo	FI 100% Títulos Públicos	Risco Muito Alto
BB PREVIDENCIÁRIO RENDA FIXA TÍTULOS PÚBLICOS IPCA FUNDO DE INVESTIMENTO	BB DTVM (GRUPO BANCO DO BRASIL)	BB DTVM (GRUPO BANCO DO BRASIL)	0,15%	IPCA + 6,00%	Não possui	1,15%	7,22%	R$	24.629.716,86	15.486.093/0001-83	0,82%	0,34%	Médio Prazo	FI 100% Títulos Públicos	Risco Alto
BB PREVIDENCIÁRIO RENDA FIXA TÍTULOS PÚBLICOS IPCA III FUNDO DE INVESTIMENTO	BB DTVM (GRUPO BANCO DO BRASIL)	BB DTVM (GRUPO BANCO DO BRASIL)	0,20%	IPCA + 6,00%	Não possui	3,66%	9,05%	R$	78.550.246,31	19.303.795/0001-35	0,33%	-0,42%	Longo Prazo	FI 100% Títulos Públicos	Risco Muito Alto
BB PREVIDENCIÁRIO RENDA FIXA TÍTULOS PÚBLICOS IPCA VI FUNDO DE INVESTIMENTO	BB DTVM (GRUPO BANCO DO BRASIL)	BB DTVM (GRUPO BANCO DO BRASIL)	0,20%	IMA-B	Não possui	1,38%	10,61%	R$	29.566.482,83	19.523.306/0001-50	0,54%	-0,14%	Médio Prazo	FI 100% Títulos Públicos	Risco Alto
BB PREVIDENCIÁRIO RENDA FIXA TÍTULOS PÚBLICOS VII FUNDO DE INVESTIMENTO	BB DTVM (GRUPO BANCO DO BRASIL)	BB DTVM (GRUPO BANCO DO BRASIL)	0,20%	IMA-B	Não possui	0,67%	2,16%	R$	14.475.007,70	19.523.305/0001-06	0,14%	-0,60%	Médio Prazo	FI 100% Títulos Públicos	Risco Baixo
BRADESCO INSTITUCIONAL FUNDO DE INVESTIMENTO EM COTAS DE FUNDOS DE INVESTIMENTO RENDA FIXA IMA-B	BRAM - DTVM (GRUPO BRADESCO)	BANCO BRADESCO S.A. (GRUPO BRADESCO)	0,20%	IMA-B	Não possui	8,54%	9,88%	R$	183.475.296,37	08.702.798/0001-25	1,36%	-5,25%	Curto Prazo	FI Renda Fixa - Geral	Risco Baixo
FUNDO DE INVESTIMENTO EM COTAS DE FUNDOS DE INVESTIMENTO RENDA FIXA CURTO PRAZO PODER PÚBLICO	BRAM - DTVM (GRUPO BRADESCO)	BANCO BRADESCO S.A. (GRUPO BRADESCO)	3,00%	CDI	Não possui	0,07%	0,20%	R$	1.522.868,22	13.397.466/0001-14	0,08%	0,46%	Curto Prazo	FI Renda Fixa - Geral	Risco Muito Baixo
FUNDO DE INVESTIMENTO CAIXA BRASIL 2024 I TÍTULOS PÚBLICOS RENDA FIXA	CAIXA ECONOMICA FEDERAL	CAIXA ECONOMICA FEDERAL	0,20%	IMA-B	Não possui	1,15%	5,61%	R$	24.712.455,00	18.598.288/0001-03	0,70%	-0,54%	Médio Prazo	FI 100% Títulos Públicos	Risco Médio
FUNDO DE INVESTIMENTO CAIXA BRASIL 2024 IV TÍTULOS PÚBLICOS RENDA FIXA	CAIXA ECONOMICA FEDERAL	CAIXA ECONOMICA FEDERAL	0,20%	IMA-B	Não possui	1,39%	2,17%	R$	29.751.780,00	20.139.595/0001-78	0,70%	-0,54%	Médio Prazo	FI 100% Títulos Públicos	Risco Médio
FUNDO DE INVESTIMENTO CAIXA BRASIL 2030 II TÍTULOS PÚBLICOS RENDA FIXA	CAIXA ECONOMICA FEDERAL	CAIXA ECONOMICA FEDERAL	0,20%	IMA-B	Não possui	0,32%	10,87%	R$	6.973.740,00	19.769.046/0001-06	1,49%	-3,71%	Longo Prazo	FI 100% Títulos Públicos	Risco Médio
FUNDO DE INVESTIMENTO CAIXA BRASIL 2030 III TÍTULOS PÚBLICOS RENDA FIXA	CAIXA ECONOMICA FEDERAL	CAIXA ECONOMICA FEDERAL	0,20%	IMA-B	Não possui	0,51%	3,17%	R$	10.938.382,00	20.139.534/0001-00	1,49%	-3,71%	Longo Prazo	FI 100% Títulos Públicos	Risco Médio
FUNDO DE INVESTIMENTO CAIXA BRASIL IMA-B 5 TÍTULOS PÚBLICOS RENDA FIXA LONGO PRAZO	CAIXA ECONOMICA FEDERAL	CAIXA ECONOMICA FEDERAL	0,20%	IMA-B 5	Não possui	8,72%	2,06%	R$	187.381.378,61	11.060.913/0001-10	0,47%	-0,18%	Curto Prazo	FI 100% Títulos Públicos	Risco Médio
ITAÚ INSTITUCIONAL ALOCAÇÃO DINÂMICA RENDA FIXA FUNDO DE INVESTIMENTO EM COTAS DE FUNDOS DE INVESTIMENTO	ITAU UNIBANCO (GRUPO ITAÚ)	ITAU UNIBANCO (GRUPO ITAÚ)	0,40%	IPCA	Não possui	3,73%	1,58%	R$	80.040.945,03	21.838.150/0001-49	-0,49%	1,28%	Curto Prazo	FI Renda Fixa - Geral	Risco Muito Alto
MONGERAL AEGON INFLAÇÃO REFERENCIADO IMA-B FI RF LP	MONGERAL AEGON INVESTIMENTOS LTDA	BEM - DTVM LTDA (GRUPO BRADESCO)	0,55%	IMA-B	0,2	0,59%	9,98%	R$	12.653.663,90	14.115.118/0001-70	1,23%	-4,85%	Curto Prazo	FI Renda Fixa "Referenciado"	Risco Alto

Documento Assinado Digitalmente por: MANOEL CARNEIRO SOARES CARDOSO
Acesse em: https://etce.tce.pe.gov.br/epp/validaDoc.seam Código do documento: 5a383fcd-a2bb-4e79-a24f-892ff1c453b0

Nome do Fundo	Gestor	Administrador	Taxa de Administração Anual (%)	Benchmark (Índice de Referência anual)	Taxa Performance*	% PL RECIPREV	% PL Fundo		Valor (R$)	CNPJ	Rentabilidade do Produto (mensal)	Rentabilidade do Produto (anual)	Prazo de Liquidação	Artigo da Resolução 3.922/10	
SANTANDER FUNDO DE INVESTIMENTO EM COTAS DE FUNDOS DE INVESTIMENTO IMA-B 5 TÍTULOS PÚBLICOS RF	SANTANDER BRASIL GESTÃO DE RECURSOS LTDA	BANCO SANTANDER BRASIL S.A.	0,20%	IMA-B 5	Não possui	5,04%	9,47%	R$	108.209.917,10	13.455.117/0001-01	0,49%	-0,12%	Curto Prazo	FI 100% Títulos Públicos	Risco Médio
SUL AMÉRICA INFLATIE FI RF LONGO PRAZO	SULAMÉRICA INVESTIMENTOS GESTORA DE RECURSOS S.A.	BEM - DTVM LTDA (GRUPO BRADESCO)	0,40%	IMA-B	20,00%	2,37%	3,89%	R$	50.910.271,04	09.326.708/0001-01	1,13%	-6,32%	Curto Prazo	FI 100% Títulos Públicos	Risco Médio
TESOURO IPCA COM JUROS SEMESTRAIS (ANTIGA NTN-B 2045)-CÓDIGO: 10359219 (7604)	TESOURO NACIONAL (CUSTÓDIA NO BANCO DO BRASIL)	TESOURO NACIONAL (CUSTÓDIA NO BANCO DO BRASIL)	0,00%	IPCA+7.002299%%	Não possui	1,41%	0,00%	R$	30.253.806,96		0,45%	3,30%	Médio Prazo	Títulos Públicos de emissão do TN (SELIC)	Risco Muito Baixo
TESOURO IPCA COM JUROS SEMESTRAIS (ANTIGA NTN-B 2045)-CÓDIGO: 10359220 (7608)	TESOURO NACIONAL (CUSTÓDIA NO BANCO DO BRASIL)	TESOURO NACIONAL (CUSTÓDIA NO BANCO DO BRASIL)	0,00%	IPCA+7.002655%	Não possui	3,03%	0,00%	R$	65.043.040,09		0,45%	3,30%	Médio Prazo	Títulos Públicos de emissão do TN (SELIC)	Risco Muito Baixo
TESOURO IPCA COM JUROS SEMESTRAIS (ANTIGA NTN-B 2045)-CÓDIGO: 6650570 (7647)	TESOURO NACIONAL (CUSTÓDIA NO BANCO DO BRASIL)	TESOURO NACIONAL (CUSTÓDIA NO BANCO DO BRASIL)	0,00%	IPCA+6.261127%	Não possui	1,54%	0,00%	R$	33.004.153,18		0,39%	3,07%	Médio Prazo	Títulos Públicos de emissão do TN (SELIC)	Risco Muito Baixo
TESOURO IPCA COM JUROS SEMESTRAIS (ANTIGA NTN-B 2045)-CÓDIGO: 6650571 (7632)	TESOURO NACIONAL (CUSTÓDIA NO BANCO DO BRASIL)	TESOURO NACIONAL (CUSTÓDIA NO BANCO DO BRASIL)	0,00%	IPCA+6.269771%	Não possui	1,53%	0,00%	R$	32.969.838,80		0,39%	3,07%	Médio Prazo	Títulos Públicos de emissão do TN (SELIC)	Risco Muito Baixo
WESTERN ASSET IMAB5 ATIVO FUNDO DE INVESTIMENTO RENDA FIXA	WESTERN ASSET MANAGEMENT DTVM LTDA	BANCO BNP PARIBAS BRASIL S.A	0,40%	IMA-B 5	Não possui	2,10%	7,89%	R$	45.211.461,52	17.517.577/0001-78	0,90%	0,44%	Curto Prazo	FI 100% Títulos Públicos	Risco Médio
XP INFLAÇÃO REFERENCIADO IPCA FUNDO DE INVESTIMENTO RENDA FIXA LP	XP GESTÃO DE RECURSOS LTDA	INTRAG DISTRIBUIDORA DE TÍTULOS E VALORES MOBILIÁRIOS LTDA (GRUPO ITAÚ)	0,50%	IMA-B 5	Não possui	0,27%	1,09%	R$	5.875.406,07	14.146.491/0001-98	0,39%	-1,51%	Curto Prazo	FI Renda Fixa "Referenciado"	Risco Médio
Renda Fixa						**68,07%**		**R$**	**1.462.167.105,22**			**0,56%**			
CONSTÂNCIA LEGAN BRASIL FUNDO DE INVESTIMENTO EM AÇÕES	CONSTÂNCIA INVESTIMENTOS LTDA	BEM - DTVM LTDA (GRUPO BRADESCO)	2,00%	IBOVESPA	20,00%	1,12%	10,47%	R$	24.157.315,26	14.550.994/0001-24	9,56%	-31,05%	Curto Prazo	FI de Ações - Geral	Risco Alto
AZ QUEST SMALL MID CAPS FUNDO DE INVESTIMENTO EM COTAS DE FUNDOS DE INVESTIMENTO DE AÇÕES	AZ QUEST INVESTIMENTOS LTDA	BEM - DTVM LTDA (GRUPO BRADESCO)	2,50%	Índice Small Cap	20,00%	0,91%	1,93%	R$	19.594.391,79	11.392.165/0001-72	11,39%	-30,61%	Curto Prazo	FI de Ações - Geral	Risco Alto
BRADESCO FUNDO DE INVESTIMENTO EM AÇÕES DIVIDENDOS	BRAM - DTVM (GRUPO BRADESCO)	BEM - DTVM LTDA (GRUPO BRADESCO)	1,50%	IBOVESPA	Não possui	2,47%	3,01%	R$	53.080.959,92	06.916.384/0001-73	7,25%	-30,67%	Curto Prazo	FI de Ações - Geral	Risco Alto
FUNDO DE INVESTIMENTO EM AÇÕES CAIXA BRASIL IBX-50	CAIXA ECONOMICA FEDERAL	CAIXA ECONOMICA FEDERAL	0,70%	IBRX-50	Não possui	2,78%	6,77%	R$	59.617.074,12	03.737.217/0001-77	9,94%	-31,68%	Curto Prazo	FI de Ações - Índices c/ no mínimo 50 ações	Risco Alto
FUNDO DE INVESTIMENTO EM AÇÕES CAIXA SMALL CAPS ATIVO	CAIXA ECONOMICA FEDERAL	CAIXA ECONOMICA FEDERAL	1,50%	Índice Small Cap	Não possui	1,57%	3,50%	R$	33.794.454,00	15.154.220/0001-47	11,33%	-33,59%	Curto Prazo	FI de Ações - Índices c/ no mínimo 50 ações	Risco Muito Alto
FUNDO DE INVESTIMENTO EM COTAS DE FUNDOS DE INVESTIMENTO EM AÇÕES CAIXA VALOR DIVIDENDOS RPPS	VINCI EQUITIES GESTORA DE RECURSOS LTDA (GRUPO VINCI PARTNERS)	CAIXA ECONOMICA FEDERAL	1,72%	IDIV	0,2	2,50%	7,51%	R$	53.672.258,53	15.154.441/0001-15	7,24%	-25,99%	Curto Prazo	FI de Ações - Geral	Risco Alto

Documento Assinado Digitalmente por: MANOEL CARNEIRO SOARES CARDOSO
Acesse em: https://etce.tce.pe.gov.br/epp/validaDoc.seam Código do documento: 5a383ecd-a2b0-4e79-a24f-892ff4c453b0

Nome do Fundo	Gestor	Administrador	Taxa de Administração Anual (%)	Benchmark (Índice de Referência anual)	Taxa Performance*	% PL RECIPREV	% PL Fundo		Valor (R$)	CNPJ	Rentabilidade do Produto (mensal)	Rentabilidade do Produto (anual)	Prazo de Liquidação	Artigo da Resolução CMN 3.922/10	Classificação de Risco
BB RECEBÍVEIS IMOBILIÁRIOS FUNDO DE INVESTIMENTO IMOBILIÁRIO. FII	RIO BRAVO INVESTIMENTOS LTDA	BB DTVM (GRUPO BANCO DO BRASIL)	0,85%	IPCA + 6,9506%	20,00%	0,17%	4,83%	R$	3.585.360,68	20.716.161/0001-93	0,73%	-9,55%	Médio Prazo	FI Imobiliários	Risco Médio
SOCOPA FUNDO DE INVESTIMENTO IMOBILIÁRIO	SOCOPA SOCIEDADE CORRETORA PAULISTA S.A.	SOCOPA SOCIEDADE CORRETORA PAULISTA S.A.	1,36%	IPCA+7,50%	20,00%	0,34%	21,92%	R$	7.252.813,14	16.841.067/0001-99	7,39%	4,76%	Médio Prazo	FI Imobiliários	Risco Médio
BRASIL FLORESTAL - FUNDO DE INVESTIMENTO EM PARTICIPAÇÕES MULTIESTRATÉGIA	QUELUZ GESTÃO DE RECURSOS FINANCEIROS LTDA	BNY MELLON SERVIÇOS FINANCEIROS DTVM S.A.	1,50%	IPCA+9,00%	Não possui	0,30%	4,55%	R$	6.341.594,71	12.312.767/0001-35	20,67%	20,19%	Médio Prazo	FI em Participações	Risco Muito Alto
GERAÇÃO DE ENERGIA FUNDO DE INVESTIMENTO EM PARTICIPAÇÕES MULTIESTRATÉGIA	BRPP GESTÃO DE P. EST. LTDA (GRUPO BRASIL PLURAL)	BNY MELLON SERVIÇOS FINANCEIROS DTVM S.A.	0,30%	IPCA+ 10,50%	Vide regulamento	0,07%	3,14%	R$	1.588.252,71	11.490.580/0001-69	-81,05%	-81,06%	Curto Prazo	FI em Participações	Risco Muito Alto
FUNDO DE INVESTIMENTO EM PARTICIPAÇÕES CAIS MAUÁ DO BRASIL INFRAESTRUTURA	LAD CAPITAL GESTORA DE RECURSOS LTDA	LAD CAPITAL GESTORA DE RECURSOS LTDA	1,20%	IPCA+8,00%	Não possui	0,16%	3,40%	R$	3.413.175,08	17.213.821/0001-09	-46,11%	-46,27%	Médio Prazo	FI em Participações	Risco Muito Alto
TERRAS BRASIL – FUNDO DE INVESTIMENTO EM PARTICIPAÇÕES MULTIESTRATÉGIA	BRZ INVESTIMENTOS LTDA	BB DTVM (GRUPO BANCO DO BRASIL)	2,00%	IPCA+6,00%	20,00%	0,03%	9,94%	R$	637.850,86	19.412.474/0001-79	21,19%	-57,88%	Médio Prazo	FI em Participações	Risco Muito Alto
ITAÚ INSTITUCIONAL AÇÕES PHOENIX FUNDO DE INVESTIMENTO EM COTAS DE FUNDOS DE INVESTIMENTO	ITAU UNIBANCO (GRUPO ITAÚ)	ITAU UNIBANCO (GRUPO ITAÚ)	2,50%	IBOVESPA	20,00%	2,23%	3,27%	R$	47.892.320,17	23.731.629/0001-07	9,17%	-41,59%	Curto Prazo	FI de Ações - Geral	Risco Muito Alto
QUELUZ VALOR FUNDO DE INVESTIMENTO EM AÇÕES	QUELUZ GESTÃO DE RECURSOS FINANCEIROS LTDA	BEM - DTVM LTDA (GRUPO BRADESCO)	2,00%	IBRX	20,00%	0,42%	10,45%	R$	9.020.213,54	09.289.072/0001-75	9,49%	-31,55%	Curto Prazo	FI de Ações - Geral	Risco Alto
MONGERAL AEGON FUNDO DE INVESTIMENTO EM AÇÕES	MONGERAL AEGON INVESTIMENTOS LTDA	BEM - DTVM LTDA (GRUPO BRADESCO)	2,00%	IBOVESPA	20,00%	0,14%	9,80%	R$	3.054.645,89	33.254.944/0001-44	10,15%	-31,79%	Curto Prazo	FI de Ações - Geral	Risco Médio
SANTANDER FUNDO DE INVESTIMENTO EM COTAS DE FUNDOS DE INVESTIMENTO SELEÇÃO TOP AÇÕES	SANTANDER BRASIL GESTÃO DE RECURSOS LTDA	BANCO SANTANDER BRASIL S.A.	2,50%	IBOVESPA	20,00%	2,07%	9,02%	R$	44.460.501,22	02.436.763/0001-05	11,00%	-33,39%	Curto Prazo	FI de Ações - Geral	Risco Muito Alto
SUL AMÉRICA EQUITIES FUNDO DE INVESTIMENTO EM AÇÕES	SULAMÉRICA INVESTIMENTOS GESTORA DE RECURSOS S.A.	BEM - DTVM LTDA (GRUPO BRADESCO)	1,50%	IBRX-50	20,00%	1,94%	4,82%	R$	41.769.573,28	11.458.144/0001-02	9,69%	-37,39%	Curto Prazo	FI de Ações - Geral	Risco Muito Alto
VINCI GAS DIVIDENDOS FUNDO DE INVESTIMENTO EM AÇÕES	VINCI EQUITIES GESTORA DE RECURSOS LTDA (GRUPO VINCI PARTNERS)	BEM - DTVM LTDA (GRUPO BRADESCO)	2,00%	IBOVESPA	20,00%	1,17%	4,71%	R$	25.081.224,46	07.488.106/0001-25	6,84%	-24,63%	Curto Prazo	FI de Ações - Geral	Risco Muito Alto
WESTERN ASSET VALUATION FUNDO DE INVESTIMENTO EM AÇÕES	WESTERN ASSET MANAGEMENT DTVM LTDA	BANCO BNP PARIBAS BRASIL S.A	2,50%	Sem benchmark	Não possui	0,47%	7,49%	R$	10.116.873,20	09.087.523/0001-91	16,66%	-28,84%	Curto Prazo	FI de Ações - Geral	Risco Muito Alto
XP DIVIDENDOS FUNDO DE INVESTIMENTO DE AÇÕES	XP GESTÃO DE RECURSOS LTDA	INTRAG DISTRIBUIDORA DE TÍTULOS E VALORES MOBILIÁRIOS LTDA (GRUPO ITAÚ)	3,00%	Sem benchmark	Não possui	0,87%	7,34%	R$	18.762.202,26	16.575.255/0001-12	4,84%	-30,76%	Curto Prazo	FI de Ações - Geral	Risco Alto
Renda Variável						**22,90%**		**R$**	**491.787.483,72**			**6,94%**			
CAIXA INSTITUCIONAL FI AÇÕES BDR NÍVEL I	CAIXA ECONOMICA FEDERAL	CAIXA ECONOMICA FEDERAL	0,70%	BDRX	Não possui	4,24%	8,47%	R$	91.110.968,81	17.502.937/0001-68	15,96%	23,85%	Curto Prazo	Fundo de Ações – BDR Nível I - Art. 9º, III	Risco Alto
BB GLOBAL SELECT EQUITY INVESTIMENTO NO EXTERIOR FI MULTIMERCADO	BB DTVM (GRUPO BANCO DO BRASIL)	BB DTVM (GRUPO BANCO DO BRASIL)	0,08%	MSCI World	Não possui	2,44%	6,80%	R$	52.508.219,32	17.413.636/0001-68	16,32%	17,58%	Curto Prazo	FIC Aberto - Investimento no Exterior - Art. 9º, II	Risco Médio
WESTERN ASSET MACRO OPPORTUNITIES FUNDO DE INVESTIMENTO MULTIMERCADO INVESTIMENTO NO EXTERIOR	WESTERN ASSET MANAGEMENT DTVM LTDA	BANCO BNP PARIBAS BRASIL S.A	0,10%	CDI	Não possui	2,35%	5,89%	R$	50.370.383,75	22.282.992/0001-20	5,04%	-8,85%	Curto Prazo	FIC Aberto - Investimento no Exterior - Art. 9º, I	Risco Alto
Exterior								**R$**	**193.989.571,88**			**16,56%**			
Saldo Conta Corrente						**0,00%**		**R$**	**1,00**						
Total Geral						**100,00%**		**R$**	**2.147.944.161,82**		**Rentabilidade Reciprev**	**2,57%**			

Documento Assinado Digitalmente por: MANOEL CARNEIRO SOARES CARDOSO
Acesse em: https://etce.tce.pe.gov.br/epp/validaDoc.seam Código do documento: 5a383fcd-a2bb-4e79-a24f-892ff4c45360

*** A taxa de performance sempre será cobrada sobre o valor acima do benchmark.**

*** A partir de 01/01/2019, os títulos públicos do Tesouro Nacional em posse do Fundo Previdenciário RECIPREV: TESOURO IPCA COM JUROS SEMESTRAIS COM VENCIMENTO EM 15/05/2045 (ANTIGA NTN-B 2045)-CÓDIGO: 10359219; TESOURO IPCA COM JUROS SEMESTRAIS (ANTIGA NTN-B 2045)-CÓDIGO: 10359220; TESOURO IPCA COM JUROS SEMESTRAIS (ANTIGA NTN-B 2045)-CÓDIGO: 6650570 e TESOURO IPCA COM JUROS SEMESTRAIS (ANTIGA NTN-B 2045)-CÓDIGO: 6650571, passaram a ser marcados pela "CURVA DE JUROS", de aquisição dos títulos, respectivamente: IPCA+7.002299%%; IPCA+7.002655%; IPCA+6.261127% e IPCA+6.269771%, conforme definido na Política de Investimentos de 2019 e em conformidade com as normas da Secretaria de Nº 577, de 27 de dezembro de 2017 e Portaria SPREV nº 4, de 05 de fevereiro de 2018). Como os títulos são de longo prazo e com expectativa de se levar ao vencimento final, com a marcação pela curva de juros, evitaremos a volatilidade dos mesmos. O total dos referidos títulos em 31/12/2018, apresentavam "valor de mercado " já que eram "marcados à mercado", o valor de Com a mudança de metodologia, passando a ser usada marcação pela "curva de juros", o valor dos mesmos no dia 01/01/2019, passou a valer R$ 150.374.784,14, correspondente ao valor de aquisição atualizados pelas taxas de compra de cada um. Deste modo, apesar da redução do Patrimônio Líquido da carteira, no valor equivalente a diferença do preço à mercado e na curva volatilidade da carteira e utilizamos o valor real dos ativos até o seu vencimento, nesta data os preços à mercado e pela curva de juros se encontram.**

TESOURO IPCA COM JUROS SEMESTRAIS (ANTIGA NTN-B 2045) / Marcação a Mercado	**R$**	**215.334.519,92**
Preço da Carteira à Mercado	**R$**	**2.202.007.842,72**
Provisão para perdas futuras de investimentos	**R$**	**17.616.062,74**

Documento Assinado Digitalmente por: MANOEL CARNEIRO SOARES CARDOSO
Acesse em: https://etce.tce.pe.gov.br/epp/validaDoc.seam Código do documento: 5a383dcd-a2bb-4e79-a24f-892ff4c453b0

Documento Assinado Digitalmente por: MANOEL CARNEIRO SOARES CARDOSO
Acesse em: https://etce.tce.pe.gov.br/epp/validaDoc.seam Código do documento: 5a383dcd-a2bb-4e79-a24f-892ff4c453b0

Evolução Mensal do Patrimônio Líquido da Carteira de Investimentos na Curva RECIPREV 2020

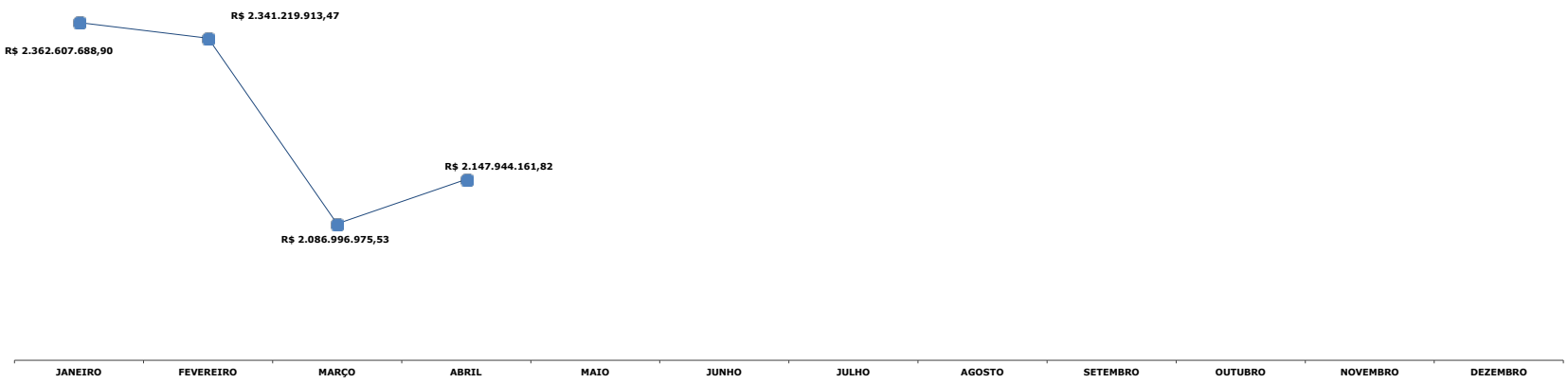

Evolução Mensal do Patrimônio Líquido da Carteira de Investimentos à Mercado RECIPREV 2020

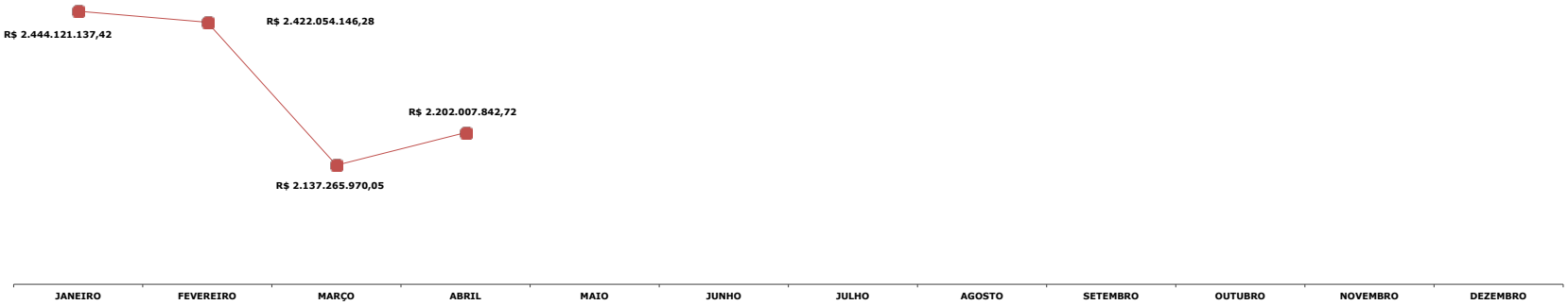

ADMINISTRADORES DE RECURSOS	GRUPO ECONÔNIMICO DO ADMINISTRADOR DE RECURSOS	GESTORES DE RECURSOS			
BB DTVM		GESTOR		VALOR	% CARTEIRA
		BB DTVM (GRUPO BANCO DO BRASIL)	R$	519.771.189,53	24,20%
		BRZ INVESTIMENTOS LTDA	R$	637.850,86	0,03%
		RIO BRAVO INVESTIMENTOS LTDA	R$	3.585.360,68	0,17%
		TOTAL	R$	523.994.401,07	24,40%
CAIXA	CAIXA	GESTOR		VALOR	% CARTEIRA
		CAIXA ECONOMICA FEDERAL	R$	555.150.392,59	25,85%
		VINCI EQUITIES GESTORA DE RECURSOS LTDA (GRUPO VINCI PARTNERS)	R$	53.672.258,53	2,50%
		TOTAL	R$	608.822.651,12	28,34%
TESOURO NACIONAL	TESOURO NACIONAL	GESTOR/CUSTODIA		VALOR	% CARTEIRA
		TESOURO NACIONAL (CUSTÓDIA NO BANCO DO BRASIL) - Valor na Curva	R$	161.270.839,02	7,51%
		TESOURO NACIONAL (CUSTÓDIA NO BANCO DO BRASIL) - Valor à Mercado	R$	215.334.519,92	9,78%
Bradesco	Bradesco	GESTOR		VALOR	% CARTEIRA
		BRAM - DTVM (GRUPO BRADESCO)	R$	184.998.164,59	8,61%
		TOTAL	R$	184.998.164,59	8,61%
bradesco bem dtvm	Bradesco	GESTOR		VALOR	% CARTEIRA
		BRAM - DTVM (GRUPO BRADESCO)	R$	53.080.959,92	2,47%
		CONSTÂNCIA INVESTIMENTOS LTDA	R$	24.157.315,26	1,12%
		QUELUZ GESTÃO DE RECURSOS FINANCEIROS LTDA	R$	9.020.213,54	0,42%
		SULAMÉRICA INVESTIMENTOS GESTORA DE RECURSOS S.A.	R$	92.679.844,31	4,31%
		VINCI EQUITIES GESTORA DE RECURSOS LTDA (GRUPO VINCI PARTNERS)	R$	25.081.224,46	1,17%
		MONGERAL AEGON INVESTIMENTOS LTDA	R$	15.708.309,79	0,73%
		AZ QUEST INVESTIMENTOS LTDA	R$	19.594.391,79	0,91%
		TOTAL	R$	239.322.259,08	11,14%
Santander	Santander	GESTOR		VALOR	% CARTEIRA
		SANTANDER BRASIL GESTÃO DE RECURSOS LTDA	R$	152.670.418,32	7,11%
		TOTAL	R$	152.670.418,32	7,11%
Itaú	Itaú	GESTOR		VALOR	% CARTEIRA
		ITAU UNIBANCO (GRUPO ITAÚ)	R$	127.933.265,19	5,96%
		TOTAL	R$	127.933.265,19	5,96%
Intrag Administração Fiduciária	Itaú	GESTOR		VALOR	% CARTEIRA
		XP GESTÃO DE RECURSOS LTDA	R$	24.637.608,33	1,15%
		TOTAL	R$	24.637.608,33	1,15%
BNY MELLON	BNY MELLON	GESTOR		VALOR	% CARTEIRA
		QUELUZ GESTÃO DE RECURSOS FINANCEIROS LTDA	R$	6.341.594,71	0,30%
		BRPP GESTÃO DE P. EST. LTDA (GRUPO BRASIL PLURAL)	R$	1.588.252,71	0,07%
		TOTAL	R$	7.929.847,41	0,37%
BNP PARIBAS	BNP PARIBAS	GESTOR		VALOR	% CARTEIRA
		WESTERN ASSET MANAGEMENT DTVM LTDA	R$	105.698.718,46	4,92%
		TOTAL	R$	105.698.718,46	4,92%
SOCOPA CORRETORA	BANCO PAULISTA	GESTOR		VALOR	% CARTEIRA
		SOCOPA SOCIEDADE CORRETORA PAULISTA S.A.	R$	7.252.813,14	0,34%
		TOTAL	R$	7.252.813,14	0,34%
LAD CAPITAL	LAD CAPITAL	GESTOR		VALOR	% CARTEIRA
		LAD CAPITAL GESTORA DE RECURSOS LTDA	R$	3.413.175,08	0,16%
		TOTAL	R$	3.413.175,08	0,16%
RECIPREV	RECIFE	TOTAL GERAL DA CARTEIRA DE INVESTIMENTOS RECIPREV	Na Curva	R$ 2.147.944.160,82	100,00%
			À Mercado	R$ 2.202.007.841,72	

Documento Assinado Digitalmente por: MANOEL CARNEIRO SOARES CARDOSO
Acesse em: https://etce.tce.pe.gov.br/epp/validaDoc.seam Código do documento: 5a383dcd-a2bb-4e79-a24f-892ff4c453b0

Documento Assinado Digitalmente por: MANOEL CARNEIRO SOARES CARDOSO
Acesse em: https://etce.tce.pe.gov.br/epp/validaDoc.seam Código do documento: 82fddd9d-bb93-4925-bd12-5c3080754a69

Recife, 09 de março de 2020
Ofício nº 69 / 2020 DP

Excelentíssimo Senhor
EDUARDO MARQUES
MD Presidente da Câmara Municipal do Recife
Nesta

Senhor Presidente,

Cumprimentando-o cordialmente, serve o presente para em atendimento a orientação do Tribunal de Contas do Estado, encaminhar a V.Exª, a Avaliação Atuarial, Ano Base: 2020, Data – Base: 31/12/2019, do Regime Próprio de Previdência Social de Recife, gerido por esta Autarquia.

Atenciosamente,

MANOEL CARNEIRO SOARES CARDOSO
Diretor Presidente

CMR: SERVIÇOS DE RECEBIMENTOS DO PROTOCOLO
DATA: 09 / 03 / 20
HORA:
ASSINATURA

Gabinete do Prefeito
Protocolo 2020
0155
17 FEV 2020

Recife, 12 de fevereiro de 2020
Ofício nº 46 / 2020 DP

Excelentíssimo Senhor
GERALDO JÚLIO DE MELLO FILHO
MD. Prefeito do Município de Recife
Nesta

Senhor Prefeito,

Cumprimentando-o cordialmente, serve o presente para em atendimento a orientação do Tribunal de Contas do Estado, encaminhar a V.Exª, a Avaliação Atuarial, Ano Base: 2020, Data – Base: 31/12/2019, do Regime Próprio de Previdência Social de Recife, gerido por esta Autarquia.

Atenciosamente,

MANOEL CARNEIRO SOARES CARDOSO
Diretor Presidente

PCR - Gabinete do Prefeito/Protoc.
Doc. Recebido em: 17/02/2020 às 10:32
Valeria Silva de Barros

Documento Assinado Digitalmente por: MANOEL CARNEIRO SOARES CARDOSO
Acesse em: https://etce.tce.pe.gov.br/epp/validaDoc.seam Código do documento: 82fddd9d-bb93-4925-bd12-5c3080754a69

Documento Assinado Digitalmente por: MANOEL CARNEIRO SOARES CARDOSO
Acesse em: https://etce.tce.pe.gov.br/epp/validaDoc.seam Código do documento: 55b83b2f-bd94-42c8-92b9-a4281243a36e

FUNDO PREVIDENCIÁRIO RECIPREV

DECLARAÇÃO

Declaramos, a fim de atender ao disposto no item 39 do Anexo X da Resolução TC nº 110,de 09 de dezembro de 2020,que o arquivo enviado ao Atuário para elaboração do Avaliação Atuarial, Ano-Base 2021 , Data-Base 31/12/2020, com as informações cadastrais dos servidores ativos,inativos e pensionistas, por exceder o tamanho máximo permitido,conforme dispõe a Resolução TC nº 48, de 19 de dezembro de 2018, estará disponível no âmbito desta Autarquia,

Recife, 23 de março de 2021.

MANOEL CARNEIRO SOARES CARDOSO:09132562420

Assinado digitalmente por MANOEL CARNEIRO SOARES CARDOSO:09132562420
DN: C=BR, O=ICP-Brasil, OU=Presencial, OU=08088676000271, OU=Secretaria da Receita Federal do Brasil - RFB, OU=RFB e-CPF A3, OU=(em branco), CN=MANOEL CARNEIRO SOARES CARDOSO:09132562420
Razão: Eu sou o autor deste documento
Localização: sua localização de assinatura aqui
Data: 2021-03-23 12:41:04
Foxit Reader Versão: 10.0.1

MANOEL CARNEIRO SOARES CARDOSO
Diretor Presidente

G33604062700292
04/02/2020 07:08:45

Extrato investimentos financeiros - mensal

Cliente

Agência	3234-4
Conta	7909-X F P RECIPREV
Mês/ano referência	JANEIRO/2020

Ações Dividendos - CNPJAÇÕES DIVIDENDOS

Data	Histórico	Valor	Valor IR Prej. Comp.	Valor IOF	Quantidade cotas	Valor cota	Saldo cotas
31/12/2019	SALDO ANTERIOR	64.015.907,90			3.179.645,839025		
03/01/2020	RESGATE	65.016.421,09			3.179.645,839025	20,447692725	
	Aplicação 16/05/2019	20.766.617,28			1.015.597,092387		
	Aplicação 17/05/2019	44.249.803,81			2.164.048,746638		
31/01/2020	SALDO ATUAL	0,00					

Resumo do mês

SALDO ANTERIOR	64.015.907,90
APLICAÇÕES (+)	0,00
RESGATES (-)	65.016.421,09
RENDIMENTO BRUTO (+)	1.000.513,19
IMPOSTO DE RENDA (-)	0,00
IOF (-)	0,00
RENDIMENTO LÍQUIDO	1.000.513,19
SALDO ATUAL =	0,00

Valor da Cota

31/12/2019	20,133030890
31/01/2020	20,048684488

Rentabilidade

No mês	-0,4189
No ano	-0,4189
Últimos 12 meses	18,2333

BB PREVID IMA-B TP - CNPJBB PREVID IMA-B TP

Data	Histórico	Valor	Valor IR Prej. Comp.	Valor IOF	Quantidade cotas	Valor cota	Saldo cotas
31/12/2019	SALDO ANTERIOR	293.513.512,68			47.625.363,812637		
08/01/2020	APLICAÇÃO	2.300.000,00			374.776,544638	6,136990249	48.000.140,357275
30/01/2020	RESGATE	1.900.000,00			307.045,182895	6,188014357	47.693.095,174380
	Aplicação 05/12/2018	1.900.000,00			307.045,182895		
31/01/2020	SALDO ATUAL	294.695.122,81			47.693.095,174380		47.693.095,174380

Resumo do mês

SALDO ANTERIOR	293.513.512,68
APLICAÇÕES (+)	2.300.000,00
RESGATES (-)	1.900.000,00
RENDIMENTO BRUTO (+)	781.610,13
IMPOSTO DE RENDA (-)	0,00
IOF (-)	0,00
RENDIMENTO LÍQUIDO	781.610,13
SALDO ATUAL =	294.695.122,81

Valor da Cota

31/12/2019	6,162966310
31/01/2020	6,178989259

Rentabilidade

No mês	0,2599
No ano	0,2599
Últimos 12 meses	17,8265

BB Prev TP IPCA - CNPJBB PREV TP IPCA

Data	Histórico	Valor	Valor IR Prej. Comp.	Valor IOF	Quantidade cotas	Valor cota	Saldo cotas
31/12/2019	SALDO ANTERIOR	24.545.461,68			10.785.962,299548		
31/01/2020	SALDO ATUAL	24.709.109,91			10.785.962,299548		10.785.962,299548

Documento Assinado Digitalmente por: MANOEL CARNEIRO SOARES CARDOSO
Acesse em: https://etce.tce.pe.gov.br/epp/validaDoc.seam Código do documento: 09f7648b-eaa6-4f2f-b92f-7431d18a1569

Documento Assinado Digitalmente por: MANOEL CARNEIRO SOARES CARDOSO
Acesse em: https://etce.tce.pe.gov.br/epp/validaDoc.seam Código do documento: 09f7648b-6aa6-4f2f-b92f-7431d18a1569

Resumo do mês

SALDO ANTERIOR	24.545.461,68
APLICAÇÕES (+)	0,00
RESGATES (-)	0,00
RENDIMENTO BRUTO (+)	163.648,23
IMPOSTO DE RENDA (-)	0,00
IOF (-)	0,00
RENDIMENTO LÍQUIDO	163.648,23
SALDO ATUAL =	24.709.109,91

Valor da Cota

31/12/2019	2,275685840
31/01/2020	2,290858175

Rentabilidade

No mês	0,6667
No ano	0,6667
Últimos 12 meses	14,0533

BB Prev TP IPCA III - CNPJBB PREV TP IPCA III

Data	Histórico	Valor	Valor IR	Prej. Comp.	Valor IOF	Quantidade cotas	Valor cota	Saldo cotas
31/12/2019	SALDO ANTERIOR	80.932.835,28				37.453.179,672031		
31/01/2020	SALDO ATUAL	81.276.755,62				37.453.179,672031		37.453.179,672031

Resumo do mês

SALDO ANTERIOR	80.932.835,28
APLICAÇÕES (+)	0,00
RESGATES (-)	0,00
RENDIMENTO BRUTO (+)	343.920,34
IMPOSTO DE RENDA (-)	0,00
IOF (-)	0,00
RENDIMENTO LÍQUIDO	343.920,34
SALDO ATUAL =	81.276.755,62

Valor da Cota

31/12/2019	2,160906924
31/01/2020	2,170089598

Rentabilidade

No mês	0,4249
No ano	0,4249
Últimos 12 meses	11,2800

Ações Governança - CNPJAÇÕES GOVERNANÇA

Data	Histórico	Valor	Valor IR	Prej. Comp.	Valor IOF	Quantidade cotas	Valor cota	Saldo cotas
31/12/2019	SALDO ANTERIOR	54.486.164,35				17.713.395,517884		
03/01/2020	RESGATE	55.510.191,04				17.713.395,517884	3,133797300	
	Aplicação 18/09/2017	18.438.426,91				5.883.733,103448		
	Aplicação 20/09/2017	2.753.449,80				878.630,470925		
	Aplicação 27/10/2017	9.467.302,50				3.021.032,184385		
	Aplicação 19/03/2019	12.273.377,14				3.916.455,331016		
	Aplicação 07/05/2019	12.577.634,69				4.013.544,428110		
31/01/2020	SALDO ATUAL	0,00						

Resumo do mês

SALDO ANTERIOR	54.486.164,35
APLICAÇÕES (+)	0,00
RESGATES (-)	55.510.191,04
RENDIMENTO BRUTO (+)	1.024.026,69
IMPOSTO DE RENDA (-)	0,00
IOF (-)	0,00
RENDIMENTO LÍQUIDO	1.024.026,69
SALDO ATUAL =	0,00

Valor da Cota

31/12/2019	3,075986436
31/01/2020	3,042556838

Documento Assinado Digitalmente por: MANOEL CARNEIRO SOARES CARDOSO
Acesse em: https://etce.tce.pe.gov.br/epp/validaDoc.seam Código do documento: 09f7648b-ea46-4f2f-b92f-7431d18a1569

Rentabilidade

No mês	-1,0867
No ano	-1,0867
Últimos 12 meses	19,9493

BB Prev TP IPCA VI - CNPJBB PREV TP IPCA VI

Data	Histórico	Valor	Valor IR Prej. Comp.	Valor IOF	Quantidade cotas	Valor cota	Saldo cotas
31/12/2019	SALDO ANTERIOR	30.347.864,12			13.887.541,072524		
31/01/2020	SALDO ATUAL	30.557.656,65			13.887.541,072524		13.887.541,072524

Resumo do mês

SALDO ANTERIOR	30.347.864,12
APLICAÇÕES (+)	0,00
RESGATES (-)	0,00
RENDIMENTO BRUTO (+)	209.792,53
IMPOSTO DE RENDA (-)	0,00
IOF (-)	0,00
RENDIMENTO LÍQUIDO	209.792,53
SALDO ATUAL =	30.557.656,65

Valor da Cota

31/12/2019	2,185258280
31/01/2020	2,200364808

Rentabilidade

No mês	0,6912
No ano	0,6912
Últimos 12 meses	13,6316

BB Previd RF IMAB 5+ - CNPJBB PREVID RF IMAB 5+

Data	Histórico	Valor	Valor IR Prej. Comp.	Valor IOF	Quantidade cotas	Valor cota	Saldo cotas
31/12/2019	SALDO ANTERIOR	65.666.134,65			19.322.101,528735		
06/01/2020	RESGATE	64.832.368,13			19.322.101,528735	3,355347659	
	Aplicação 18/01/2019	61.301.288,29			18.269.727,766959		
	Aplicação 18/03/2019	3.531.079,84			1.052.373,761776		
31/01/2020	SALDO ATUAL	0,00					

Resumo do mês

SALDO ANTERIOR	65.666.134,65
APLICAÇÕES (+)	0,00
RESGATES (-)	64.832.368,13
RENDIMENTO BRUTO (-)	-833.766,52
IMPOSTO DE RENDA (-)	0,00
IOF (-)	0,00
RENDIMENTO LÍQUIDO	-833.766,52
SALDO ATUAL =	0,00

Valor da Cota

31/12/2019	3,398498582
31/01/2020	3,400109285

Rentabilidade

No mês	0,0473
No ano	0,0473
Últimos 12 meses	22,0781

BB Previd RF Fluxo - CNPJBB PREVID RF FLUXO

Data	Histórico	Valor	Valor IR Prej. Comp.	Valor IOF	Quantidade cotas	Valor cota	Saldo cotas
31/12/2019	SALDO ANTERIOR	677.300,09			325.613,041529		
03/01/2020	APLICAÇÃO	106.832,13			51.346,222891	2,080622955	376.959,264420
06/01/2020	APLICAÇÃO	832.368,13			400.004,297759	2,080897967	776.963,562179
07/01/2020	APLICAÇÃO	749.627,95			360.198,165242	2,081154271	1.137.161,727421
08/01/2020	RESGATE	2.300.000,00			1.105.012,405648	2,081424596	32.149,321773
	Aplicação 27/12/2019	677.738,99			325.613,041529		
	Aplicação 03/01/2020	106.873,29			51.346,222891		
	Aplicação 06/01/2020	832.578,78			400.004,297759		
	Aplicação 07/01/2020	682.808,94			328.048,843469		
10/01/2020	APLICAÇÃO	185.812,56			89.248,805835	2,081961302	121.398,127608

15/01/2020	APLICAÇÃO	450.521,36	216.310,336474	2,082754654	337.708,40
29/01/2020	APLICAÇÃO	357.039,95	171.201,621100	2,085493979	508.910,08
30/01/2020	APLICAÇÃO	357.039,95	171.180,097900	2,085756197	680.090,183082
30/01/2020	APLICAÇÃO	1.542.960,05	739.760,501356	2,085756197	1.419.850,684438
31/01/2020	RESGATE	1.843.750,56	883.861,665193	2,086017114	535.989,019245
	Aplicação 07/01/2020	67.064,04	32.149,321773		
	Aplicação 10/01/2020	186.174,54	89.248,805835		
	Aplicação 15/01/2020	451.227,06	216.310,336474		
	Aplicação 29/01/2020	357.129,51	171.201,621100		
	Aplicação 30/01/2020	357.084,61	171.180,097900		
	Aplicação 30/01/2020	425.070,80	203.771,482111		
31/01/2020	SALDO ATUAL	1.118.082,27	535.989,019245		535.989,019245

Resumo do mês

SALDO ANTERIOR	677.300,09
APLICAÇÕES (+)	4.582.202,08
RESGATES (-)	4.143.750,56
RENDIMENTO BRUTO (+)	2.330,66
IMPOSTO DE RENDA (-)	0,00
IOF (-)	0,00
RENDIMENTO LÍQUIDO	2.330,66
SALDO ATUAL =	1.118.082,27

Valor da Cota

31/12/2019	2,080076670
31/01/2020	2,086017114

Rentabilidade

No mês	0,2855
No ano	0,2855
Últimos 12 meses	4,6497

Ações Alocação - CNPJAÇÕES ALOCAÇÃO

Data	Histórico	Valor	Valor IR Prej. Comp.	Valor IOF	Quantidade cotas	Valor cota	Saldo cotas
31/12/2019	SALDO ANTERIOR	30.249.372,05			14.008.731,868585		
03/01/2020	RESGATE	30.854.304,86			14.008.731,868585	2,202505205	
	Aplicação 20/09/2017	6.257.719,94			2.841.182,817080		
	Aplicação 19/03/2019	12.153.736,26			5.518.141,900490		
	Aplicação 07/05/2019	12.442.848,66			5.649.407,151015		
31/01/2020	SALDO ATUAL	0,00					

Resumo do mês

SALDO ANTERIOR	30.249.372,05
APLICAÇÕES (+)	0,00
RESGATES (-)	30.854.304,86
RENDIMENTO BRUTO (+)	604.932,81
IMPOSTO DE RENDA (-)	0,00
IOF (-)	0,00
RENDIMENTO LÍQUIDO	604.932,81
SALDO ATUAL =	0,00

Valor da Cota

31/12/2019	2,159322652
31/01/2020	2,129469790

Rentabilidade

No mês	-1,3825
No ano	-1,3825
Últimos 12 meses	19,4683

BB Prev TP VII - CNPJBB PREV TP VII

Data	Histórico	Valor	Valor IR Prej. Comp.	Valor IOF	Quantidade cotas	Valor cota	Saldo cotas
31/12/2019	SALDO ANTERIOR	14.953.695,00			8.586.892,998515		
31/01/2020	SALDO ATUAL	14.983.095,60			8.586.892,998515		8.586.892,998515

Resumo do mês

SALDO ANTERIOR	14.953.695,00
APLICAÇÕES (+)	0,00

Documento Assinado Digitalmente por: MANOEL CARNEIRO SOARES CARDOSO
Acesse em: https://etce.tce.pe.gov.br/epp/validaDoc.seam Código do documento: 09f7648b-eaa6-4f2f-b92f-7431d18a1569

RESGATES (-)	0,00
RENDIMENTO BRUTO (+)	29.400,60
IMPOSTO DE RENDA (-)	0,00
IOF (-)	0,00
RENDIMENTO LÍQUIDO	29.400,60
SALDO ATUAL =	14.983.095,60

Valor da Cota

31/12/2019	1,741455845
31/01/2020	1,744879737

Rentabilidade

No mês	0,1966
No ano	0,1966
Últimos 12 meses	9,2126

BB Prev RF Aloc - CNPJBB PREV RF ALOC

Data	Histórico	Valor	Valor IR Prej. Comp.	Valor IOF	Quantidade cotas	Valor cota	Saldo cotas
31/12/2019	SALDO ANTERIOR	76.801.253,95			52.826.009,264187		
07/01/2020	RESGATE	76.668.710,96			52.826.009,264187	1,451343988	
	Aplicação 20/08/2018	76.668.710,96			52.826.009,264187		
31/01/2020	SALDO ATUAL	0,00					

Resumo do mês

SALDO ANTERIOR	76.801.253,95
APLICAÇÕES (+)	0,00
RESGATES (-)	76.668.710,96
RENDIMENTO BRUTO (-)	-132.542,99
IMPOSTO DE RENDA (-)	0,00
IOF (-)	0,00
RENDIMENTO LÍQUIDO	-132.542,99
SALDO ATUAL =	0,00

Valor da Cota

31/12/2019	1,453853036
31/01/2020	1,460916445

Rentabilidade

No mês	0,4858
No ano	0,4858
Últimos 12 meses	11,3831

Transação efetuada com sucesso por: J8465982 JOSE MARCOS ALVES DE BARROS.

Serviço de Atendimento ao Consumidor - SAC 0800 729 0722

Ouvidoria BB 0800 729 5678
Para deficientes auditivos 0800 729 0088

Documento Assinado Digitalmente por: MANOEL CARNEIRO SOARES CARDOSO
Acesse em: https://etce.tce.pe.gov.br/epp/validaDoc.seam Código do documento: 09f7648b-6aa6-4f2f-b92f-7431d18a1569

Documento Assinado Digitalmente por: MANOEL CARNEIRO SOARES CARDOSO
Acesse em: https://etce.tce.pe.gov.br/epp/validaDoc.seam Código do documento: 09f7648b-eaa6-4f2f-b92f-7431d18a1569

CAIXA

Extrato Fundo de Investimento
Para simples verificação

Nome da Agência	Código	Operação	Emissão
CAIS DO APOLO, PE	0050	5396	05/02/2020

Fundo	CNPJ do Fundo	Início das Atividades
CAIXA FI AÇÕES Brasil IBX-50	03.737.217/0001-77	07/01/2007

Rentabilidade do Fundo

No Mês(%)	No Ano(%)	Nos Últimos 12 Meses(%)	Cota em: 31/12/2019	Cota em: 31/01/2020
1,6108-	1,6108-	15,1174	1,481450	1,457587

Administradora

Nome	Endereço	CNPJ da Administradora
Caixa Econômica Federal	SBS - Quadra 04 - Lotes 3/4 - Brasília/DF	00.360.305/0001-04

Cliente

Nome	CPF/CNPJ	Conta Corrente	Mês/Ano	Folha
FUNDO PREVID RECIPREV RPPS	07.749.668/0001-85	006.00000004-5	01/2020	01/01

Análise do Perfil do Investidor	Data da Avaliação

Resumo da Movimentação

Histórico	**Valor em R$**	Qtde de Cotas
Saldo Anterior	36.612.511,77C	24.713.970,615476
Aplicações	51.000.000,00C	34.185.880,024989
Resgates	0,00	0,000000
Rendimento Bruto no Mês	1.760.855,17D	
IRRF	0,00	
Saldo Bruto	85.851.656,60C	58.899.850,640466
IRRF Provisionado	0,00	
Resgate Bruto em Trânsito	0,00	
Saldo Líquido*	85.851.656,60C	------

* Saldo após dedução do IRRF Provisionado, no último dia útil do mês.

Movimentação Detalhada

Data	Histórico	**Valor R$**	Qtde de Cotas
08 / 01	APLICACAO	51.000.000,00C	34.185.880,024989

Documento Assinado Digitalmente por: MANOEL CARNEIRO SOARES CARDOSO
Acesse em: https://etce.tce.pe.gov.br/epp/validaDoc.seam Código do documento: 09f7648b-eaa6-4f2f-b92f-7431d18a1569

Dados de Tributação	Rendimento Base	IRRF
	0,00	0,00

Informações ao Cotista

Consulte seu extrato de fundos exclusivamente pelo Internet Banking CAIXA, de forma prática e segura, e beneficie-se de todas as vantagens que os serviços on-line lhe proporcionam. Fale com seu Gerente para solicitar a inibição do envio mensal do seu extrato pelos Correios. Além de reduzir suas despesas com impressão e postagem dos extratos, você contribui para preservação do meio-ambiente!

Prezado(a) Cotista, compareça à sua agência de relacionamento e cadastre ou atualize seu endereço de e-mail.

Serviço de Atendimento ao Cotista

SAC: **0800 726 0101**

Ouvidoria: **0800 725 7474**

Endereço para Correspondência:
Caixa Postal 72624, São Paulo/SP CEP: 01405-001

Endereço Eletrônico:
https://www1.caixa.gov.br/atendimento/telefones_da_caixa.asp

Acesse o site da CAIXA: www.caixa.gov.br

Documento Assinado Digitalmente por: MANOEL CARNEIRO SOARES CARDOSO
Acesse em: https://etce.tce.pe.gov.br/epp/validaDoc.seam Código do documento: 09f7648b-eaa6-4f2f-b92f-7431d18a1569

CAIXA

Extrato Fundo de Investimento
Para simples verificação

Nome da Agência	Código	Operação	Emissão
CAIS DO APOLO, PE	0050	5841	05/02/2020

Fundo	CNPJ do Fundo	Início das Atividades
CAIXA FI AÇÕES SMALL CAPS ATIVO	15.154.220/0001-47	01/11/2012

Rentabilidade do Fundo

No Mês(%)	No Ano(%)	Nos Últimos 12 Meses(%)	Cota em: 31/12/2019	Cota em: 31/01/2020
0,5020	0,5020	41,2604	2,009736	2,019825

Administradora

Nome	Endereço	CNPJ da Administradora
Caixa Econômica Federal	SBS - Quadra 04 - Lotes 3/4 - Brasília/DF	00.360.305/0001-04

Cliente

Nome	CPF/CNPJ	Conta Corrente	Mês/Ano	Folha
FUNDO PREVID RECIPREV RPPS	07.749.668/0001-85	006.00000004-5	01/2020	01/01

Análise do Perfil do Investidor	Data da Avaliação

Resumo da Movimentação

Histórico	**Valor em R$**	Qtde de Cotas
Saldo Anterior	30.510.850,61C	15.181.521,659097
Aplicações	20.768.000,00C	10.137.986,549399
Resgates	0,00	0,000000
Rendimento Bruto no Mês	137.874,94D	
IRRF	0,00	
Saldo Bruto	51.140.975,67C	25.319.508,208496
IRRF Provisionado	0,00	
Resgate Bruto em Trânsito	0,00	
Saldo Líquido*	51.140.975,67C	------

* Saldo após dedução do IRRF Provisionado, no último dia útil do mês.

Movimentação Detalhada

Data	Histórico	**Valor R$**	Qtde de Cotas
08 / 01	APLICACAO	20.768.000,00C	10.137.986,549399

Documento Assinado Digitalmente por: MANOEL CARNEIRO SOARES CARDOSO
Acesse em: https://etce.tce.pe.gov.br/epp/validaDoc.seam Código do documento: 09f7648b-eaa6-4f2f-b92f-7431d18a1569

Dados de Tributação	Rendimento Base	IRRF
	0,00	0,00

Informações ao Cotista

Consulte seu extrato de fundos exclusivamente pelo Internet Banking CAIXA, de forma prática e segura, e beneficie-se de todas as vantagens que os serviços on-line lhe proporcionam. Fale com seu Gerente para solicitar a inibição do envio mensal do seu extrato pelos Correios. Além de reduzir suas despesas com impressão e postagem dos extratos, você contribui para preservação do meio-ambiente!

Prezado(a) Cotista, compareça à sua agência de relacionamento e cadastre ou atualize seu endereço de e-mail.

Serviço de Atendimento ao Cotista

SAC: **0800 726 0101**

Ouvidoria: **0800 725 7474**

Endereço para Correspondência:
Caixa Postal 72624, São Paulo/SP CEP: 01405-001

Endereço Eletrônico:
https://www1.caixa.gov.br/atendimento/telefones_da_caixa.asp

Acesse o site da CAIXA: www.caixa.gov.br

Documento Assinado Digitalmente por: MANOEL CARNEIRO SOARES CARDOSO
Acesse em: https://etce.tce.pe.gov.br/epp/validaDoc.seam Código do documento: 09f7648b-eaa6-4f2f-b92f-7431d18a1569

CAIXA

Extrato Fundo de Investimento
Para simples verificação

Nome da Agência	Código	Operação	Emissão
CAIS DO APOLO, PE	0050	5187	04/02/2020

Fundo	CNPJ do Fundo	Início das Atividades do Fundo
CAIXA FI BRASIL IMA-B5 TP RF LP	11.060.913/0001-10	29/06/2010

Rentabilidade do Fundo

No Mês(%)	**No Ano(%)**	**Nos Últimos 12 Meses(%)**	Cota em: 31/12/2019	Cota em: 31/01/2020
0,5441	0,5441	11,7557	2,996681	3,012986

Administradora

Nome	Endereço	CNPJ da Administradora
Caixa Econômica Federal	SBS - Quadra 04 - Lotes 3/4 - Brasília/DF	00.360.305/0001-04

Cliente

Nome	CPF/CNPJ	Conta Corrente	Mês/Ano	Folha
FUNDO PREVID RECIPREV RPPS	07.749.668/0001-85	006.00000004-5	01/2020	01/01

Análise do Perfil do Investidor	Data da Avaliação

Resumo da Movimentação

Histórico	**Valor em R$**	Qtde de Cotas
Saldo Anterior	363.506.461,64C	121.303.022,126431
Aplicações	0,00	0,000000
Resgates	0,00	0,000000
Rendimento Bruto no Mês	1.977.845,78C	
IRRF	0,00	
IOF	0,00	
Taxa de Saída	0,00	
Saldo Bruto*	365.484.307,42C	121.303.022,126431
Resgate Bruto em Trânsito*	0,00	

(*) Valor sujeito à tributação, conforme legislação em vigor

Movimentação Detalhada

Data	Histórico	**Valor R$**	Qtde de Cotas

Documento Assinado Digitalmente por: MANOEL CARNEIRO SOARES CARDOSO
Acesse em: https://etce.tce.pe.gov.br/epp/validaDoc.seam Código do documento: 09f7648b-eaa6-4f2f-b92f-7431d18a1569

Dados de Tributação	Rendimento Base	IRRF
	0,00	0,00

Informações ao Cotista

Consulte seu extrato de fundos exclusivamente pelo Internet Banking CAIXA, de forma prática e segura, e beneficie-se de todas as vantagens que os serviços on-line lhe proporcionam. Fale com seu Gerente para solicitar a inibição do envio mensal do seu extrato pelos Correios. Além de reduzir suas despesas com impressão e postagem dos extratos, você contribui para preservação do meio-ambiente!

Prezado(a) Cotista, compareça à sua agência de relacionamento e cadastre ou atualize seu endereço de e-mail.

Serviço de Atendimento ao Cotista

SAC: **0800 726 0101**

Endereço para Correspondência:
Caixa Postal 72624, São Paulo/SP CEP: 01405-001

Ouvidoria: **0800 725 7474**

Endereço Eletrônico:
https://www1.caixa.gov.br/atendimento/telefones_da_caixa.asp

Acesse o site da CAIXA: www.caixa.gov.br

Documento Assinado Digitalmente por: MANOEL CARNEIRO SOARES CARDOSO
Acesse em: https://etce.tce.pe.gov.br/epp/validaDoc.seam Código do documento: 09f7648b-eaa6-4f2f-b92f-7431d18a1569

CAIXA

Extrato Fundo de Investimento
Para simples verificação

Nome da Agência	Código	Operação	Emissão
CAIS DO APOLO, PE	0050	5569	04/02/2020

Fundo	CNPJ do Fundo	Início das Atividades do Fundo
CAIXA FI BRASIL IRF-M1+ TP RF LP	10.577.519/0001-90	30/04/2012

Rentabilidade do Fundo

No Mês(%)	No Ano(%)	Nos Últimos 12 Meses(%)	Cota em: 31/12/2019	Cota em: 31/01/2020
1,0758	1,0758	13,2336	2,392607	2,418348

Administradora

Nome	Endereço	CNPJ da Administradora
Caixa Econômica Federal	SBS - Quadra 04 - Lotes 3/4 - Brasília/DF	00.360.305/0001-04

Cliente

Nome	CPF/CNPJ	Conta Corrente	Mês/Ano	Folha
FUNDO PREVID RECIPREV RPPS	07.749.668/0001-85	006.00000004-5	01/2020	01/01

Análise do Perfil do Investidor — Data da Avaliação

Resumo da Movimentação

Histórico	**Valor em R$**	Qtde de Cotas
Saldo Anterior	0,00	0,000000
Aplicações	94.532.000,00C	39.501.657,674975
Resgates	0,00	0,000000
Rendimento Bruto no Mês	996.754,84C	
IRRF	0,00	
IOF	0,00	
Taxa de Saída	0,00	
Saldo Bruto*	95.528.754,84C	39.501.657,674975
Resgate Bruto em Trânsito*	0,00	

(*) Valor sujeito à tributação, conforme legislação em vigor

Movimentação Detalhada

Data	Histórico	**Valor R$**	Qtde de Cotas
06 / 01	APLICACAO	64.000.000,00C	26.751.670,098404
07 / 01	APLICACAO	30.532.000,00C	12.749.987,576571

Documento Assinado Digitalmente por: MANOEL CARNEIRO SOARES CARDOSO
Acesse em: https://etce.tce.pe.gov.br/epp/validaDoc.seam Código do documento: 09f7648b-eaa6-4f2f-b92f-7431d18a1569

Dados de Tributação	Rendimento Base	IRRF
	0,00	0,00

Informações ao Cotista

Consulte seu extrato de fundos exclusivamente pelo Internet Banking CAIXA, de forma prática e segura, e beneficie-se de todas as vantagens que os serviços on-line lhe proporcionam. Fale com seu Gerente para solicitar a inibição do envio mensal do seu extrato pelos Correios. Além de reduzir suas despesas com impressão e postagem dos extratos, você contribui para preservação do meio-ambiente!

Prezado(a) Cotista, compareça à sua agência de relacionamento e cadastre ou atualize seu endereço de e-mail.

Serviço de Atendimento ao Cotista

SAC: **0800 726 0101**

Endereço para Correspondência:
Caixa Postal 72624, São Paulo/SP CEP: 01405-001

Ouvidoria: **0800 725 7474**

Endereço Eletrônico:
https://www1.caixa.gov.br/atendimento/telefones_da_caixa.asp

Acesse o site da CAIXA: www.caixa.gov.br

Documento Assinado Digitalmente por: MANOEL CARNEIRO SOARES CARDOSO
Acesse em: https://etce.tce.pe.gov.br/epp/validaDoc.seam Código do documento: 09f7648b-eaa6-4f2f-b92f-7431d18a1569

Extrato Fundo de Investimento
Para simples verificação

Nome da Agência	Código	Operação	Emissão
CAIS DO APOLO, PE	0050	6421	05/02/2020

Fundo	CNPJ do Fundo	Início das Atividades do Fundo
CAIXA FIC AÇÕES MULTIGESTOR	30.068.224/0001-04	25/06/2019

Rentabilidade do Fundo

No Mês(%)	**No Ano(%)**	**Nos Últimos 12 Meses(%)**	Cota em: 31/12/2019	Cota em: 31/01/2020
3,1734	3,1734	0,0000	1,235775	1,274991

Administradora

Nome	Endereço	CNPJ da Administradora
Caixa Econômica Federal	SBS - Quadra 04 - Lotes 3/4 - Brasília/DF	00.360.305/0001-04

Cliente

Nome	CPF/CNPJ	Conta Corrente	Mês/Ano	Folha
FUNDO PREVID RECIPREV RPPS	07.749.668/0001-85	006.00000004-5	01/2020	01/01

Análise do Perfil do Investidor — Data da Avaliação

Resumo da Movimentação

Histórico	**Valor em R$**	Qtde de Cotas
Saldo Anterior	0,00	0,000000
Aplicações	35.000.000,00C	27.920.415,647239
Resgates	0,00	0,000000
Rendimento Bruto no Mês	598.278,67C	
IRRF	0,00	
IOF	0,00	
Taxa de Saída	0,00	
Saldo Bruto*	35.598.278,67C	27.920.415,647239
Resgate Bruto em Trânsito*	0,00	

(*) Valor sujeito à tributação, conforme legislação em vigor

Movimentação Detalhada

Data	Histórico	**Valor R$**	Qtde de Cotas
08 / 01	APLICACAO	35.000.000,00C	27.920.415,647239

Documento Assinado Digitalmente por: MANOEL CARNEIRO SOARES CARDOSO
Acesse em: https://etce.tce.pe.gov.br/epp/validaDoc.seam Código do documento: 09f7648b-eaa6-4f2f-b92f-7431d18a1569

Dados de Tributação	Rendimento Base	IRRF
	0,00	0,00

Informações ao Cotista

Serviço de Atendimento ao Cotista

SAC: **0800 726 0101**

Ouvidoria: **0800 725 7474**

Endereço para Correspondência:
Caixa Postal 72624, São Paulo/SP CEP: 01405-001

Endereço Eletrônico:
https://www1.caixa.gov.br/atendimento/telefones_da_caixa.asp

Acesse o site da CAIXA: www.caixa.gov.br

:: Extrato das Contas Individuais

Origem do Extrato: GOVCONTA CAIXA
GovConta CAIXA: 50600005
Conta Refer¸ncia: 0050/006/00000004-5
Nome: FUNDO PREVID RECIPREV RPPS
Per°odo: de: 01/01/2020 at¶: 31/01/2020

Data Mov	Nr. Doc.	HistÆrico	Valor (R$)	Saldo (R$)
01/01/2020	-	SALDO ANTERIOR		0,00
06/01/2020	433076	APLICACAO	64.000.000,00D	64.000.000,00D
06/01/2020	000001	CRED TED	64.000.000,00C	0,00
07/01/2020	568770	APLICACAO	51.000.000,00D	51.000.000,00D
07/01/2020	568670	APLICACAO	30.532.000,00D	81.532.000,00D
07/01/2020	568556	APLICACAO	20.768.000,00D	102.300.000,00D
07/01/2020	568369	APLICACAO	35.000.000,00D	137.300.000,00D
07/01/2020	000001	CRED TED	227.300.000,00C	90.000.000,00C
07/01/2020	379029	CPA COT	40.000.000,00D	50.000.000,00C
07/01/2020	379034	CPA COT	50.000.000,00D	0,00
31/01/2020	-	SALDO FINAL		0,00

Documento Assinado Digitalmente por: MANOEL CARNEIRO SOARES CARDOSO
Acesse em: https://etcetce.gov.br/sigdoc/validaDocSeam Código do documento: 09f7648b-eaa6-4f2f-b92f-7431d18a1569

CAIXA

Extrato Mensal

Investidor: FUNDO PREVIDENCIARIO RECIPREV
CPF/CNPJ: 07.749.668/0001-85
Endereço: AV. MANOEL BORBA, 488, CASA, BOA VISTA, RECIFE, PERNAMBUCO, BRASIL, 50070000.

FI BRASIL 2024 I TP RF CNPJ: 18.598.288/0001-03

Administrador	Fundo
CAIXA ECONOMICA FEDERAL	FI BRASIL 2024 I TP RF
CPF/CNPJ: 00.360.305/0001-04	CPF/CNPJ: 18.598.288/0001-03
Endereço: AV PAULISTA, 2.300, 11º ANDAR, CERQUEIRA CESAR, SÃO PAULO, SÃO PAULO, BRASIL, 01310-300.	
Telefone:	
Email:	

Descrição	Valor	Descrição	Valor
Rentabilidade Mês	0,80%	Rentabilidade Mês Anterior	1,49%
Rentabilidade Últimos 12 meses	15,12%	Rentabilidade Ano	0,80%
Data Início	31/12/2019	Data Fim	31/01/2020
VL Cota Data Início	R$ 1,696220	VL Cota Data Fim	R$ 1,709785
Saldo Bruto Anterior	R$ 25.443.300,00 / 15.000.000,000000	Saldo Bruto Final	R$ 25.646.775,00 / 15.000.000,000000
Aplicações	R$ 0,00 / 0,000000	Rendimento Bruto	R$ 203.475,00
Resgates	R$ 0,00 / 0,000000	IRRF Provisionado	R$ 0,00
IRRF	R$ 0,00	IOF Provisionado	R$ 0,00
IOF	R$ 0,00	Taxa Operacional	R$ 0,00
Rendimento Base	R$ 0,00	Saldo Líquido	R$ 25.646.775,00
Resgate Bruto em Trânsito	R$ 0,00		

Servico de Atendimento ao Cotista
SAC Caixa 0800 726 0101 Endereco para Correspondencia Caixa Postal 72624 Sao Paulo SP
CEP 01405-001
Ouvidoria 0800 725 7474

Documento Assinado Digitalmente por: MANOEL CARNEIRO SOARES CARDOSO
Acesse em: https://etce.tce.pe.gov.br/epp/validaDoc.seam Código do documento: 09f7648b-eaa6-4f2f-b92f-7431d18a1569

CAIXA

Extrato Mensal

Investidor: FUNDO PREVIDENCIARIO RECIPREV
CPF/CNPJ: 07.749.668/0001-85
Endereço: AV. MANOEL BORBA, 488, CASA, BOA VISTA, RECIFE, PERNAMBUCO, BRASIL, 50070000.

FI BRASIL 2024 IV TP RF CNPJ: 20.139.595/0001-78

Administrador	Fundo
CAIXA ECONOMICA FEDERAL	FI BRASIL 2024 IV TP RF
CPF/CNPJ: 00.360.305/0001-04	CPF/CNPJ: 20.139.595/0001-78
Endereço: AV PAULISTA, 2.300, 11º ANDAR, CERQUEIRA CESAR, SÃO PAULO, SÃO PAULO, BRASIL, 01310-300.	
Telefone:	
Email:	

Descrição	Valor	Descrição	Valor
Rentabilidade Mês	0,80%	Rentabilidade Mês Anterior	1,49%
Rentabilidade Últimos 12 meses	15,15%	Rentabilidade Ano	0,80%
Data Início	31/12/2019	Data Fim	31/01/2020
VL Cota Data Início	R$ 1,531684	VL Cota Data Fim	R$ 1,543949
Saldo Bruto Anterior	R$ 30.633.680,00 / 20.000.000,000000	Saldo Bruto Final	R$ 30.878.980,00 / 20.000.000,000000
Aplicações	R$ 0,00 / 0,000000	Rendimento Bruto	R$ 245.300,00
Resgates	R$ 0,00 / 0,000000	IRRF Provisionado	R$ 0,00
IRRF	R$ 0,00	IOF Provisionado	R$ 0,00
IOF	R$ 0,00	Taxa Operacional	R$ 0,00
Rendimento Base	R$ 0,00	Saldo Líquido	R$ 30.878.980,00
Resgate Bruto em Trânsito	R$ 0,00		

Servico de Atendimento ao Cotista
SAC Caixa 0800 726 0101 Endereco para Correspondencia Caixa Postal 72624 Sao Paulo SP
CEP 01405-001
Ouvidoria 0800 725 7474

Documento Assinado Digitalmente por: MANOEL CARNEIRO SOARES CARDOSO
Acesse em: https://etce.tce.pe.gov.br/epp/validaDoc.seam Código do documento: 09f7648b-eaa6-4f2f-b92f-7431d18a1569

CAIXA

Extrato Mensal

Investidor: FUNDO PREVIDENCIARIO RECIPREV
CPF/CNPJ: 07.749.668/0001-85
Endereço: AV. MANOEL BORBA, 488, CASA, BOA VISTA, RECIFE, PERNAMBUCO, BRASIL, 50070000.

FI BRASIL 2030 II TP RF CNPJ: 19.769.046/0001-06

Administrador	Fundo
CAIXA ECONOMICA FEDERAL	FI BRASIL 2030 II TP RF
CPF/CNPJ: 00.360.305/0001-04	CPF/CNPJ: 19.769.046/0001-06
Endereço: AV PAULISTA, 2.300, 11º ANDAR, CERQUEIRA CESAR, SÃO PAULO, SÃO PAULO, BRASIL, 01310-300.	
Telefone:	
Email:	

Descrição	Valor	Descrição	Valor
Rentabilidade Mês	1,15%	Rentabilidade Mês Anterior	1,10%
Rentabilidade Últimos 12 meses	18,12%	Rentabilidade Ano	1,15%
Data Início	31/12/2019	Data Fim	31/01/2020
VL Cota Data Início	R$ 1,850265	VL Cota Data Fim	R$ 1,871554
Saldo Bruto Anterior	R$ 7.401.060,00 / 4.000.000,000000	Saldo Bruto Final	R$ 7.486.216,00 / 4.000.000,000000
Aplicações	R$ 0,00 / 0,000000	Rendimento Bruto	R$ 85.156,00
Resgates	R$ 0,00 / 0,000000	IRRF Provisionado	R$ 0,00
IRRF	R$ 0,00	IOF Provisionado	R$ 0,00
IOF	R$ 0,00	Taxa Operacional	R$ 0,00
Rendimento Base	R$ 0,00	Saldo Líquido	R$ 7.486.216,00
Resgate Bruto em Trânsito	R$ 0,00		

Servico de Atendimento ao Cotista
SAC Caixa 0800 726 0101 Endereco para Correspondencia Caixa Postal 72624 Sao Paulo SP
CEP 01405-001
Ouvidoria 0800 725 7474

Documento Assinado Digitalmente por: MANOEL CARNEIRO SOARES CARDOSO
Acesse em: https://etce.tce.pe.gov.br/epp/validaDoc.seam Código do documento: 09f7648b-eaa6-4f2f-b92f-7431d18a1569

CAIXA

Extrato Mensal

Investidor: FUNDO PREVIDENCIARIO RECIPREV
CPF/CNPJ: 07.749.668/0001-85
Endereço: AV. MANOEL BORBA, 488, CASA, BOA VISTA, RECIFE, PERNAMBUCO, BRASIL, 50070000.

FI BRASIL 2030 III TP RF CNPJ: 20.139.534/0001-00

Administrador	Fundo
CAIXA ECONOMICA FEDERAL	FI BRASIL 2030 III TP RF
CPF/CNPJ: 00.360.305/0001-04	CPF/CNPJ: 20.139.534/0001-00
Endereço: AV PAULISTA, 2.300, 11º ANDAR, CERQUEIRA CESAR, SÃO PAULO, SÃO PAULO, BRASIL, 01310-300.	
Telefone:	
Email:	

Descrição	Valor	Descrição	Valor
Rentabilidade Mês	1,15%	Rentabilidade Mês Anterior	1,10%
Rentabilidade Últimos 12 meses	18,15%	Rentabilidade Ano	1,15%
Data Início	31/12/2019	Data Fim	31/01/2020
VL Cota Data Início	R$ 1,658392	VL Cota Data Fim	R$ 1,677515
Saldo Bruto Anterior	R$ 11.608.744,00 / 7.000.000,000000	Saldo Bruto Final	R$ 11.742.605,00 / 7.000.000,000000
Aplicações	R$ 0,00 / 0,000000	Rendimento Bruto	R$ 133.861,00
Resgates	R$ 0,00 / 0,000000	IRRF Provisionado	R$ 0,00
IRRF	R$ 0,00	IOF Provisionado	R$ 0,00
IOF	R$ 0,00	Taxa Operacional	R$ 0,00
Rendimento Base	R$ 0,00	Saldo Líquido	R$ 11.742.605,00
Resgate Bruto em Trânsito	R$ 0,00		

Servico de Atendimento ao Cotista
SAC Caixa 0800 726 0101 Endereco para Correspondencia Caixa Postal 72624 Sao Paulo SP
CEP 01405-001
Ouvidoria 0800 725 7474

Documento Assinado Digitalmente por: MANOEL CARNEIRO SOARES CARDOSO
Acesse em: https://etce.tce.pe.gov.br/epp/validaDoc.seam Código do documento: 09f7648b-eaa6-4f2f-b92f-7431d18a1569

CAIXA

Extrato Mensal

Investidor: FUNDO PREVIDENCIARIO RECIPREV
CPF/CNPJ: 07.749.668/0001-85
Endereço: AV. MANOEL BORBA, 488, CASA, BOA VISTA, RECIFE, PERNAMBUCO, BRASIL, 50070000.

FIA CAIXA INSTITUCIONAL BDR NIVEL I CNPJ: 17.502.937/0001-68

Administrador	Fundo
CAIXA ECONOMICA FEDERAL	FIA CAIXA INSTITUCIONAL BDR NIVEL I
CPF/CNPJ: 00.360.305/0001-04	CPF/CNPJ: 17.502.937/0001-68
Endereço: AV PAULISTA, 2.300, 11º ANDAR, CERQUEIRA CESAR, SÃO PAULO, SÃO PAULO, BRASIL, 01310-300.	
Telefone:	
Email:	

Descrição	Valor	Descrição	Valor
Rentabilidade Mês	6,52%	Rentabilidade Mês Anterior	-1,76%
Rentabilidade Últimos 12 meses	42,28%	Rentabilidade Ano	6,52%
Data Início	31/12/2019	Data Fim	31/01/2020
VL Cota Data Início	R$ 3,39161400	VL Cota Data Fim	R$ 3,61270500
Saldo Bruto Anterior	R$ 0,00 / 0,00000000	Saldo Bruto Final	R$ 52.145.742,29 / 14.433.988,46320170
Aplicações	R$ 50.000.000,00 / 14.433.988,46320170	Rendimento Bruto	R$ 2.145.742,29
Resgates	R$ 0,00 / 0,00000000	IRRF Provisionado	R$ 0,00
IRRF	R$ 0,00	IOF Provisionado	R$ 0,00
IOF	R$ 0,00	Taxa Operacional	R$ 0,00
Rendimento Base	R$ 0,00	Saldo Líquido	R$ 52.145.742,29
Resgate Bruto em Trânsito	R$ 0,00		

Data	Tipo Mov	Conta Corrente	Vlr Cota	Mov. em Cotas	Mov. Financeiro	IOF	Rend. Base IR	IR	Taxa Op.
08/01/2020	Aplicação	0050.00600000004-5	3,46404600	14.433.988,46320170	50.000.000,00		0,00	0,00	0,00

Servico de Atendimento ao Cotista
SAC Caixa 0800 726 0101 Endereco para Correspondencia Caixa Postal 72624 Sao Paulo SP
CEP 01405-001
Ouvidoria 0800 725 7474

Documento Assinado Digitalmente por: MANOEL CARNEIRO SOARES CARDOSO
Acesse em: https://etce.tce.pe.gov.br/epp/validaDoc.seam Código do documento: 09f7648b-eaa6-4f2-b92f-7431d18a1569

CAIXA

Extrato Mensal

Investidor: FUNDO PREVIDENCIARIO RECIPREV
CPF/CNPJ: 07.749.668/0001-85
Endereço: AV. MANOEL BORBA, 488, CASA, BOA VISTA, RECIFE, PERNAMBUCO, BRASIL, 50070000.

FIC ACOES VALOR DIVIDENDOS RPPS CNPJ: 15.154.441/0001-15

Administrador	Fundo
CAIXA ECONOMICA FEDERAL	FIC ACOES VALOR DIVIDENDOS RPPS
CPF/CNPJ: 00.360.305/0001-04	CPF/CNPJ: 15.154.441/0001-15
Endereço: AV PAULISTA, 2.300, 11º ANDAR, CERQUEIRA CESAR, SÃO PAULO, SÃO PAULO, BRASIL, 01310-300.	
Telefone:	
Email:	

Descrição	Valor	Descrição	Valor
Rentabilidade Mês	1,53%	Rentabilidade Mês Anterior	8,52%
Rentabilidade Últimos 12 meses	28,52%	Rentabilidade Ano	1,53%
Data Início	31/12/2019	Data Fim	31/01/2020
VL Cota Data Início	R$ 2,12865200	VL Cota Data Fim	R$ 2,16120600
Saldo Bruto Anterior	R$ 33.234.410,06 / 15.612.890,25199829	Saldo Bruto Final	R$ 73.628.010,37 / 34.068.020,52445599
Aplicações	R$ 40.000.000,00 / 18.455.130,27245770	Rendimento Bruto	R$ 393.600,31
Resgates	R$ 0,00 / 0,00000000	IRRF Provisionado	R$ 0,00
IRRF	R$ 0,00	IOF Provisionado	R$ 0,00
IOF	R$ 0,00	Taxa Operacional	R$ 0,00
Rendimento Base	R$ 0,00	Saldo Líquido	R$ 73.628.010,37
Resgate Bruto em Trânsito	R$ 0,00		

Data	Tipo Mov	Conta Corrente	Vlr Cota	Mov. em Cotas	Mov. Financeiro	IOF	Rend. Base IR	IR	Taxa Op.
08/01/2020	Aplicação	0050.00600000004-5	2,16741900	18.455.130,27245770	40.000.000,00		0,00	0,00	0,00

Servico de Atendimento ao Cotista
SAC Caixa 0800 726 0101 Endereco para Correspondencia Caixa Postal 72624 Sao Paulo SP
CEP 01405-001
Ouvidoria 0800 725 7474

Documento Assinado Digitalmente por: MANOEL CARNEIRO SOARES CARDOSO
Acesse em: https://etce.tce.pe.gov.br/epp/validaDoc.seam Código do documento: 09f7648b-eaa6-4f0-b92f-7431d18a1569

bradesco

FUNDO PREVIDENCIARIO - RECIPREV
AV MANOEL BORBA 488
50070-000 - BOA VISTA - RECIFE - PE

Documento Assinado Digitalmente por: MANOEL CARNEIRO SOARES CARDOSO
Acesse em https://etce.tce.pe.gov.br/epp/validaDoc.seam Código do documento: 09f7648b-eaa6-42f-b92f-7431d18a1569

Extrato Mensal

Período: 31/12/2019 a 31/01/2020

Extrato para simples conferência, saldos sujeitos a confirmação

Resumo de Investimentos

Produto	C.N.P.J	Saldo em 31/12/2019	Saldo em 31/01/2020	Participação 31/01/2020
AZ QUEST SMALL MID CAPS FIC FIA	11.392.165/0001-72	28.238.372,65	30.122.875,82	100,00%
Total		28.238.372,65	30.122.875,82	100,00%

Movimentação no período de 31/12/2019 a 31/01/2020

Administrador **C.N.P.J**

BEM DISTR DE TITULOS E VALORES MOBILIARIOS LTDA **00.066.670/0001-00**

CIDADE DE DEUS S/N 06029-900 - OSASCO - SP

016658 - AZ QUEST SMALL MID CAPS FIC FIA

Data	Histórico	Valor da Cota	Quantidade Cotas	Valor Bruto	I.R.(1)	I.O.F(2)	Valor Líquido
31/12/2019	Saldo Inicial	7,12469800	3.963.448,36634500	28.238.372,65	0,00	0,00	28.238.372,65
31/01/2020	Saldo Final	7,60016860	3.963.448,36634500	30.122.875,82	0,00	0,00	30.122.875,82
	Rendimento Bruto			**1.884.503,17**			

Mensagem

Rentabilidade(3)

	Mês	Mês Anterior	Ano	12 Meses
AZ QUEST SMALL MID CAPS FIC FIA	6,67%	10,83%	6,67%	49,98%
CDI	0,38%	0,38%	0,38%	5,79%
IBOVESPA FECHAMENTO	(1,63%)	6,85%	(1,63%)	16,80%
IBOVESPA MÉDIO	(2,19%)	7,56%	(2,19%)	16,05%
IPCA	1,15%	0,51%	1,15%	4,31%
PTAXV	5,92%	(4,58%)	5,92%	16,91%

Central de Atendimento

Az Quest Investimentos Ltda
R. Leopoldo Couto Magalhães Jr., 758, 15º andar, Cj. 152, Itaim Bibi
CEP 04542-000 - São Paulo - SP.
Tel. (11) 3526-2229 FAX: (11) 3526-2277
Site: www.azquest.com.br

Valores em Reais

Extrato emitido em: 04/02/2020

(1) Imposto de Renda retido na fonte sobre rendimentos auferidos no período
(2) Imposto sobre Operações Financeiras relativas a títulos e valores mobiliários de acordo com portaria do Ministério da Fazenda nº 264 de 30/06/1999
(3) Rentabilidade líquida das taxas de Administração e Performance
Neste extrato somente estão demonstradas as movimentações convertidas em cotas no período de abrangência.

Nome do Fundo	CNPJ
BB RECEBÍVEIS IMOBILIÁRIOS FUNDO DE INVESTIMENTO IMOBILIÁRIO - FII	20.716.161/0001-93

Administrador	CNPJ
BB Gestão de Recursos Distribuidora de Títulos e Valores Mobiliários S.A.	30.822.936/0001-69

Cotista	CNPJ do Cotista	Período	
FUNDO PREVIDENCIARIO - RECIPREV	07.749.668/0001-85	02/01/2020 a 31/01/2020	
	Ingresso 11/09/2014	Página 1 / 1	Emissão 05/02/2020

Data	Histórico	Valor	Cota	Saldo em Cotas
31/12/2019	Saldo Anterior	3.716.168,31	74,323366100	50.000,000000
31/01/2020	Saldo Final	3.666.275,48	73,325509500	50.000,000000

Resumo do Período

Histórico		Valores em Reais	Número de Cotas
Saldo Anterior	+	3.716.168,31	50.000,000000
Aplicações	+	0,00	0,000000
Resgates	-	0,00	0,000000
Rendimento Bruto	+	-49.892,83	-
Saldo Final	=	3.666.275,48	50.000,000000

Documento Assinado Digitalmente por: MANOEL CARNEIRO SOARES CARDOSO
Acesse em: https://etce.tce.pe.gov.br/epp/validaDoc.seam Código do documento: 09f7648b-eaa6-4f2f-b92f-7431d18a1569

FUNDO PREVIDENCIARIO RECIPREV
AV MANOEL BORBA 488
50070-000 - BOA VISTA - RECIFE - PE

Extrato Mensal

Período: 31/12/2019 a 31/01/2020

Extrato para simples conferência, saldos sujeitos a confirmação

Resumo de Investimentos

Produto	C.N.P.J	Saldo em 31/12/2019	Saldo em 31/01/2020	Participação 31/01/2020
CONSTANCIA BRASIL FIA	14.550.994/0001-24	30.585.333,79	30.376.575,97	100,00%
Total		30.585.333,79	30.376.575,97	100,00%

Movimentação no período de 31/12/2019 a 31/01/2020

Administrador **C.N.P.J**

BEM DISTR DE TITULOS E VALORES MOBILIARIOS LTDA **00.066.670/0001-00**

CIDADE DE DEUS S/N 06029-900 - OSASCO - SP

013437 - CONSTANCIA BRASIL FIA

Data	Histórico	Valor da Cota	Quantidade Cotas	Valor Bruto	I.R.(1)	I.O.F(2)	Valor Líquido
31/12/2019	Saldo Inicial	1,96907940	15.532.808,78526690	30.585.333,79	0,00	0,00	30.585.333,79
31/01/2020	Saldo Final	1,95563960	15.532.808,78526690	30.376.575,97	0,00	0,00	30.376.575,97
	Rendimento Bruto			**(208.757,82)**			

Mensagem

Rentabilidade(3)

	Mês	Mês Anterior	Ano	12 Meses
CONSTANCIA BRASIL FIA	(0,68%)	8,58%	(0,68%)	20,26%
CDI	0,38%	0,38%	0,38%	5,79%
IBOVESPA FECHAMENTO	(1,63%)	6,85%	(1,63%)	16,80%
IBOVESPA MÉDIO	(2,19%)	7,56%	(2,19%)	16,05%
IPCA	1,15%	0,51%	1,15%	4,31%
PTAXV	5,92%	(4,58%)	5,92%	16,91%

Central de Atendimento

CONSTÂNCIA INVESTIMENTOS.
Endereço: Al. Ministro Rocha Azevedo,456 - Conj 1002.
Cerqueira César - São Paulo - SP
CEP 01410-000

Valores em Reais

Extrato emitido em: 11/02/2020

(1) Imposto de Renda retido na fonte sobre rendimentos auferidos no período
(2) Imposto sobre Operações Financeiras relativas a títulos e valores mobiliários de acordo com portaria do Ministério da Fazenda nº 264 de 30/06/1999
(3) Rentabilidade líquida das taxas de Administração e Performance
Neste extrato somente estão demonstradas as movimentações convertidas em cotas no período de abrangência.

Documento Assinado Digitalmente por: MANOEL CARNEIRO SOARES CARDOSO
Acesse em https://etce.tce.pe.gov.br/epp/validaDoc.seam Código do documento: 09f7648b-eaa6-42f1-b92f-7431d18a1569

Documento Assinado Digitalmente por: MANOEL CARNEIRO SOARES CARDOSO
Acesse em: https://etce.tce.pe.gov.br/epp/validaDoc.seam Código do documento: 09f7648b-eaa6-4f2f-b92f-7431d18a1569

SOCOPA CORRETORA

Nome do Fundo
FIDC MULTISSETORIAL INVEST DUNAS SENIOR

CNPJ
13-633-964/0001-19

Administrador
SOCIEDADE CORRETORA PAULISTA S.A.
AV. BRIGADEIRO FARIA LIMA, 1355 - 2º ANDAR - 01452-002 - JD PAULISTANO - SÃO PAULO - SP

CNPJ
62-285-390/0001-40

Cliente
FUNDO PREVIDENCIARIO RECIPREV - Código: RECIPREV
RUA MANOEL BORBA, 488 - 50070-000 - BOA VISTA - RECIFE - PE

CNPJ do Cliente	Período	
07.749.668/0001-85	02/01/2020 a 31/01/2020	
Ingresso	Página	Emissão
09/11/2016	1 / 2	06/02/2020

Data	Histórico	Valor	Cota	Nº Cotas	IOF	Saldo em Cotas
31/12/2019	Saldo Anterior	0.00	0.000000	3,035.939956	0.00	3,035.939956
31/01/2020	Saldo Final	0.00	0.000000	3,035.939956	0.00	3,035.939956

Agenda dos Próximos Aniversários

Histórico	Valor em Reais	Número de Cotas

Resumo do Período

Histórico		Valor em Reais	Número de Cotas
Saldo Anterior	+	0.00	3,035.939956
Aplicações	+	0.00	0.000000
Resgates	-	0.00	0.000000
IR	-	0.00	
IR Lei 10.892	-	0.00	0.000000
IOF s/ Resgates	-	0.00	
Rendimento Bruto	+	0.00	
Saldo Final	=	0.00	3,035.939956

Rentabilidade do Fundo (%)

Mês	Ano	12 Meses
0.00%	0.00%	(100.00%)

Documento Assinado Digitalmente por: MANOEL CARNEIRO SOARES CARDOSO
Acesse em: https://etce.tce.pe.gov.br/epp/validaDoc.seam Código do documento: 09f7648b-eaa6-4f2f-b92f-7431d18a1569

SOCOPA CORRETORA

Nome do Fundo
FIDC MULTISSETORIAL INVEST DUNAS SENIOR

CNPJ
13-633-964/0001-19

Administrador
SOCIEDADE CORRETORA PAULISTA S.A.
AV. BRIGADEIRO FARIA LIMA, 1355 - 2º ANDAR - 01452-002 - JD PAULISTANO - SÃO PAULO - SP

CNPJ
62-285-390/0001-40

Cliente
FUNDO PREVIDENCIARIO RECIPREV - Código: RECIPREV
RUA MANOEL BORBA, 488 - 50070-000 - BOA VISTA - RECIFE - PE

CNPJ do Cliente	Período	
07.749.668/0001-85	02/01/2020 a 31/01/2020	
Ingresso	Página	Emissão
09/11/2016	2 / 2	06/02/2020

Informações Adicionais CVM 555

FIDC MULTISSETORIAL INVEST DUNAS SENIOR **CNPJ: 13.633.964/0001-19** **Dt. Início Funcionamento: 17/02/2014**

Patrimônio Líq. Médio Mensal: 112,801.55

Público Alvo:

Taxa de Administração:

Taxa de Performance:

Administrador: SOCIEDADE CORRETORA PAULISTA S.A. **CNPJ:** 62.285.390/0001-40
AV. BRIGADEIRO FARIA LIMA, 1355 - 2º ANDAR
SÃO PAULO (SP) - 01452-002
E-mail: cadastro.fundos@socopa.com.br

Relatório para simples conferência, saldos sujeitos a confirmação.

Código	Cliente	Data	Valor Bruto	I.R.	I.O.F.	Valor Líquido	Rendimento Bruto	Receita em Carência
29131171	FUNDO PREVIDENCIARIO RECIPREV	31/12/2019	5,276,152.10	0.00	0.00	5,276,152.10	-2,723,847.91	0.00
		31/01/2020	5,268,624.77	0.00	0.00	5,268,624.77	-2,731,375.23	0.00

Resumo de Investimentos

Fundo	CNPJ	Saldo em 31/12/2019	Saldo em 31/01/2020	Rendimento Período	Rendimento Bruto	% Carteira
ATICO FLORESTAL FIP MULTIESTRA	●●●●●●●●●●●●01-35	5,276,152.10	5,268,624.77	-7,527.33	-2,731,375.23	100.00
Total		**5,276,152.10**	**5,268,624.77**	**-7,527.33**	**-2,731,375.23**	**100.00**

Fundo: ATICO FLORESTAL FIP MULTIESTRA

Data	Histórico	Data da Movimentação	Tipo Transfer.	Data da Cotização	Aplicação Original	Aplicação Descontada*	Quantidade de Quotas	Data da Quota	Valor da Quota	Valor Bruto	I.R.	I.O.F.	Valor Líquido	Rendimento Bruto	Receita em Carência	Idade Nota (dias)
31/12/2019	Posição Inicial				8,000,000.00	8,000,000.00	8.30488396	31/12/2019	635,307.14171821	5,276,152.10	0.00	0.00	5,276,152.10	-2,723,847.91	0.00	
31/01/2020	Posição Final				8,000,000.00	8,000,000.00	8.30488396	31/01/2020	634,400.76894397	5,268,624.77	0.00	0.00	5,268,624.77	-2,731,375.23	0.00	

* Aplicação Descontada = (Quantidade de Cotas da Posição) x (Valor da Quota no Dia da Aplicação)

Documento Assinado Digitalmente por: MANOEL CARNEIRO SOARES CARDOSO
Acesse em: https://etce.tce.pe.gov.br/epp/validaDoc.seam Código do documento: 09f7648b-eaa6-4f2f-b92f-7431d18a1569

LAD CAPITAL

EXTRATO CONSOLIDADO

Administrador: LAD CAPITAL GESTORA DE RECURSOS LTDA **CNPJ:** 28.376.231/0001-13 **Data Emissão:** 04/02/2020

FIP CAIS MAUA DO BRASIL INFRAESTRUTURA CNPJ: 17.213.821/0001-09

FUNDO PREVIDENCIARIO RECIPREV CNPJ: 07.749.668/0001-85

Período: 02/01/2020 à 31/01/2020

Data	Descrição	Valor Bruto	Penalty	IR	IOF	Valor Líquido	Cota Utilizada	Qtd. de Cotas	Saldo de Cotas
31/12/2019	Saldo Anterior	6.352.406,08	0,00	0,00	0,00	6.352.406,08	10.305,696592800	616,39754530	616,39754530
31/01/2020	Saldo Final	6.345.793,92	0,00	0,00	0,00	6.345.793,92	10.294,969492899	616,39754530	616,39754530

Cota em 31/12/2019	10.305,69659280	Cota em 31/01/2020	10.294,96949289
PL em 31/12/2019	186.837.205,25	PL em 31/01/2020	186.642.728,21

RENTABILIDADES (em %)

	Mês	Ano	6 Meses	12 Meses	24 Meses	2018	2019	Acum.
FIP CAIS MAUA DO BRASIL INFRAESTRUTURA	(0,10)	(0,10)	(0,64)	(1,24)	(2,60)	(1,36)	(1,25)	3,09
CDI	0,38	0,38	2,61	5,79	12,54	6,42	5,97	90,32
%CDI	(27,64)	(27,64)	(24,45)	(21,46)	(20,69)	(21,10)	(21,00)	3,42
IPCA+8%	2,16	2,16	6,47	13,05	26,58	12,47	12,85	149,99
%IPCA+8%	(4,82)	(4,82)	(9,87)	(9,53)	(9,76)	(10,87)	(9,75)	2,06

Documento Assinado Digitalmente por: MANOEL CARNEIRO SOARES CARDOSO
Acesse em: https://etce.tce.pe.gov.br/epp/validaDoc.seam Código do documento: 09f7648b-eaa6-4f2f-b92f-7431d18a1569

BNY MELLON
04/02/2020 14:27:38

Highly Confidential Info

Documento Assinado Digitalmente por: MANOEL CARNEIRO SOARES CARDOSO
Acesse em: https://etce.tcpe.gov.br/epp/validaDoc.seam Código do documento: 09f7648b-eaa6-4f2f-b92f-7431d18a1569

Relatório para simples conferência, saldos sujeitos a confirmação.

Código	Cliente	Data	Valor Bruto	I.R.	I.O.F.	Valor Líquido	Rendimento Bruto	Receita em Carência
30151234	FUNDO PREVIDENCIARIO RECIPREV	31/12/2019	8,384,369.40	0.00	0.00	8,384,369.40	384,369.40	0.00
		31/01/2020	8,381,689.25	0.00	0.00	8,381,689.25	381,689.25	0.00

Resumo de Investimentos

Fundo	CNPJ	Saldo em 31/12/2019	Saldo em 31/01/2020	Rendimento Período	Rendimento Bruto	% Carteira
GERACAO DE ENERGIA FIP MULTIES	••••••••••••01-69	8,384,369.40	8,381,689.25	-2,680.15	381,689.25	100.00
Total		**8,384,369.40**	**8,381,689.25**	**-2,680.15**	**381,689.25**	**100.00**

Fundo: GERACAO DE ENERGIA FIP MULTIES

Data	Histórico	Data da Movimentação	Tipo Transfer.	Data da Cotização	Aplicação Original	Aplicação Descontada*	Quantidade de Quotas	Data da Quota	Valor da Quota	Valor Bruto	I.R.	I.O.F.	Valor Líquido	Rendimento Bruto	Receita em Carência	Idade Nota (dias
31/12/2019	Posição Inicial				8,000,000.00	8,000,000.00	5,762,023.79331212	31/12/2019	1.45510843	8,384,369.40	0.00	0.00	8,384,369.40	384,369.40	0.00	
31/12/2019	Posição Inicial - Nota 37201764	26/11/2013	Nenhum	26/11/2013	8,000,000.00	8,000,000.00	5,762,023.79331212	31/12/2019	1.45510843	8,384,369.40	0.00	0.00	8,384,369.40	384,369.40	0.00	2226
31/01/2020	Posição Final				8,000,000.00	8,000,000.00	5,762,023.79331212	31/01/2020	1.45464329	8,381,689.25	0.00	0.00	8,381,689.25	381,689.25	0.00	
31/01/2020	Posição Final - Nota 37201764	26/11/2013	Nenhum	26/11/2013	8,000,000.00	8,000,000.00	5,762,023.79331212	31/01/2020	1.45464329	8,381,689.25	0.00	0.00	8,381,689.25	381,689.25	0.00	2257

* Aplicação Descontada = (Quantidade de Cotas da Posição) x (Valor da Quota no Dia da Aplicação)

Documento Assinado Digitalmente por: MANOEL CARNEIRO SOARES CARDOSO
Acesse em: https://etce.tce.pe.gov.br/epp/validaDoc.seam Código do documento: 09f7648b-eaa6-4f2f-b92f-7431d18a1569

Nome do Fundo
TERRAS BRASIL FUNDO DE INVEST EM PARTICIPAÇÕES

CNPJ
19-412-474/0001-79

Administrador
BB DTVM
- - - - -

CNPJ
30-822-936/0001-69

Cliente
FUNDO PREVIDENCIARIO - RECIPREV - Código: RECIPREV
AV MANOEL BORBA 488 EDIF - 50070-000 - BOA VISTA - RECIFE - PE

CNPJ do Cliente	Período	
07.749.668/0001-85	02/01/2020 a 31/01/2020	
Ingresso	Página	Emissão
30/05/2014	1 / 2	05/02/2020

Data	Histórico	Valor	Cota	Nº Cotas	IOF	Saldo em Cotas
31/12/2019	Saldo Anterior	1.514.372,19	473,241310	3.200,000000	0,00	3.200,000000
31/01/2020	Saldo Final	1.508.365,85	471,364330	3.200,000000	0,00	3.200,000000

Agenda dos Próximos Aniversários

Histórico	Valor em Reais	Número de Cotas

Resumo do Período

Histórico		Valor em Reais	Número de Cotas
Saldo Anterior	+	1.514.372,19	3.200,000000
Aplicações	+	0,00	0,000000
Resgates	-	0,00	0,000000
IR	-	0,00	
IR Lei 10.892	-	0,00	0,000000
IOF s/ Resgates	-	0,00	
Rendimento Bruto	+	(6.006,34)	
Saldo Final	=	1.508.365,85	3.200,000000

Ouvidoria BB - 0800 729 5678
Para revisão de reclamações não solucionadas no atendimento habitual.

Documento Assinado Digitalmente por: MANOEL CARNEIRO SOARES CARDOSO
Acesse em: https://etce.tce.pe.gov.br/epp/validaDoc.seam Código do documento: 09f7648b-eaa6-4f2f-b92f-7431d18a1569

Nome do Fundo
TERRAS BRASIL FUNDO DE INVEST EM PARTICIPAÇÕES

CNPJ
19-412-474/0001-79

Administrador
BB DTVM
- - - - -

CNPJ
30-822-936/0001-69

Cliente
FUNDO PREVIDENCIARIO - RECIPREV - Código: RECIPREV
AV MANOEL BORBA 488 EDIF - 50070-000 - BOA VISTA - RECIFE - PE

CNPJ do Cliente	Período	
07.749.668/0001-85	02/01/2020 a 31/01/2020	
Ingresso	Página	Emissão
30/05/2014	2 / 2	05/02/2020

Informações Adicionais CVM 555

TERRAS BRASIL FUNDO DE INVEST EM PARTICIPAÇÇ CNPJ: 19.412.474/0001-79 Dt. Início Funcionamento: 30/05/2014

Patrimônio Líq. Médio Mensal: 15.623.857,17

Público Alvo:

Taxa de Administração:

Taxa de Performance:

Administrador: BB DTVM **CNPJ:** 30.822.936/0001-69

()

Documento Assinado Digitalmente por: MANOEL CARNEIRO SOARES CARDOSO
Acesse em: https://etce.tce.pe.gov.br/epp/validaDoc.seam Código do documento: 09f7648b-eaa6-4f2f-b92f-7431d18a1569

FUNDO PREVIDENCIARIO - RECIPREV
AV MANOEL BORBA 488 EDIF
50070-000 - BOA VISTA - RECIFE (PE)

Documento Assinado Digitalmente por: MANOEL CARNEIRO SOARES CARDOSO
Acesse em: https://etce.tce.pe.gov.br/epp/validaDoc.seam Código do documento: 09f7648b-eaa6-4f2f-b92f-7431d18a1569

POSIÇÃO CONSOLIDADA DE SEUS FUNDOS DE INVESTIMENTO EM 31/01/2020

Fundo	Saldo em Cotas	Valor das Cotas	I.R./I.O.F.	Saldo Líquido - R$ (*)	% do Total
INST ACOES PHOENIX	2.811.477,42030	29,5914700	0,00	83.195.749,73	67,54%
INST ALOC DINAMICA	2.273.668,01281	17,5842960	0,00	39.980.851,32	32,46%
Total			0,00	123.176.601,05	100,00%

(*) Total calculado com base no valor da cota de 31.01.2020 já deduzido de IOF e IR na data.

ANBIMA A presente instituição aderiu ao Código ANBIMA de Regulação e Melhores Práticas para os Fundos de Investimento.

Comparativo de Rentabilidade dos Fundos

Fundo	Data de Início do Fundo	P.L. Médio Últimos 12 meses R$ Milhões	Rentabilidade Mês	Ano	Últimos 12 meses	Últimos 24 meses	Últimos 36 meses
INST ACOES PHOENIX	04/08/2016	1.875,29	1,47 %	1,47 %	31,03 %	65,96 %	116,32 %
INST ALOC DINAMICA	01/06/2015	4.071,18	0,34 %	0,34 %	9,69 %	19,74 %	34,32 %

Consultoria e informações sobre investimentos fale com seu gerente ou entre em contato com o Investfone 4004-4828 (capitais e regiões metropolitanas) ou 0800 970 4828 (demais localidades). Dúvidas, sugestões e reclamações, se necessário, utilize o SAC Itaú 0800 728 0728, todos os dias, 24h, ou o Fale Conosco (www.itau.com.br). Se desejar a reavaliação da solução apresentada após utilizar esses canais, recorra à Ouvidoria Corporativa Itaú 0800 570 0011, dias úteis, das 9 às 18h, Caixa Postal nº 67.600, CEP 03162-971. Deficientes auditivos ou de fala, dias úteis, das 9 às 18h, 0800 722 1722.

Fundos de investimento não contam com garantia do administrador, do gestor, de qualquer mecanismo de seguro ou Fundo Garantidor de Crédito - FGC.

Leia o prospecto e o regulamento antes de investir.

Rentabilidade passada não representa garantia de rentabilidade futura.
A rentabilidade divulgada não é líquida de impostos.

Para avaliação da performance de um fundo de investimento, é recomendável a análise de, no mínimo, 12 (doze) meses.

ITAÚ INVESTFONE - A sua consultoria financeira por telefone.
Capitais e regiões metropolitanas: 4004-4828 - outras localidades 0800 970 4828.
Correio eletrônico: www.itau.com.br. Clique em Fale Conosco e em Investimentos
Av. Eng. Roberto Zuccolo, 555 1º andar CEP 05307-190 São Paulo - SP.

Índices	Rentabilidade Mês	Ano	Últimos 12 meses	Últimos 24 meses	Últimos 36 meses
CDI	0,38 %	0,38 %	5,79 %	12,54 %	23,13 %
IBX (MEDIO)	-1,71 %	-1,71 %	18,30 %	36,25 %	81,00 %
IBX Fechamento	-1,25 %	-1,25 %	18,97 %	37,28 %	80,87 %
IBrX-50 Medio	-2,46 %	-2,46 %	13,99 %	28,81 %	71,84 %
IBrX-50 Fechamento	-1,88 %	-1,88 %	14,75 %	29,92 %	71,82 %
IBOVESPA (MEDIO)	-2,19 %	-2,19 %	16,05 %	32,84 %	75,95 %
IBOVESPA Fechamento	-1,63 %	-1,63 %	16,80 %	33,97 %	75,91 %
DOLAR COMERCIAL	5,92 %	5,92 %	16,91 %	35,01 %	36,54 %
POUPANCA	0,50 %	0,50 %	6,17 %	12,72 %	20,18 %
IGP-M	0,48 %	0,48 %	7,81 %	15,07 %	14,60 %
TAXA REFERENCIAL	-	-	-	-	0,43 %

Emissão em 04/02/2020

Documento Assinado Digitalmente por: MANOEL CARNEIRO SOARES CARDOSO
Acesse em: https://etce.tce.pe.gov.br/epp/validaDoc.seam Código do documento: 09f7648b-eaa6-4f2f-b92f-7431d18a1569

ITAU INSTITUCIONAL ACOES PHOENIX FICFI

Ag./Conta/Subconta 0522/77026-2/201 CNPJ 23.731.629/0001-07

Informações Complementares do Fundo

Taxa de Administração a partir de 04/08/2016: 2,5000 % a.a. Fundo Fechado para Captação

Performance a partir de 04/08/2016
Taxa: 20,00 % a.a. Indexador: 100% DE (IBOVESPA FECHAMENTO) Adicional: 0,00 % a.a.

Fundo Administrado por ITAU UNIBANCO S.A. , a partir de 04/08/2016

Público Alvo: este fundo destina-se a Pessoas Físicas e Jurídicas.

Resumo do Período - Total (R$)

Descrição	Quantidade de cotas	Valor (R$)
SALDO BRUTO ANTERIOR	2.811.477,42030	81.992.850,68
APLICACOES		0,00
RESGATES		0,00
RENDIMENTO-BASE CALC. IR*		0,00
SALDO BRUTO ATUAL	2.811.477,42030	83.195.749,73
TOTAL LIQUIDO P/RESGATE**		83.195.749,73
RENDIMENTO BRUTO NO MES		1.202.899,05

* Valor já deduzido de IOF, quando houver.

** Total calculado com base no valor da cota em 31.01.2020 já deduzido de IOF e IR na data.

Movimentação no Período

Data	Histórico	Término Car/IOF/Aniv após a data	Valor da Cota	Quant. Cotas	Valor em R$	Saldo em Cotas	Posição em R$
31/12/19	SALDO ANTERIOR		29,1636170	2.811.477,42030		2.811.477,42030	81.992.850,68
31/01/20	SALDO FINAL		29,5914700	2.811.477,42030		2.811.477,42030	83.195.749,73
	TOTAL LIQ. P/ RESG *						83.195.749,73

(*) Total calculado com base no valor da cota de 31.01.2020 já deduzido de IOF e IR na data.

Posição por Aplicação

Data da Aplicação :	21/11/2018	Cota Aplicação :	19,6552840	Qtde. de Cotas :	1.017.538,08289
Data Última Tributação :	21/11/2018	Cota última Tributação :	19,6552840	Saldo Bruto :	30.110.447,65
Valor Rendimento :	8.395.073,20	Base Trib. I.R. :	8.395.073,20	Valor I.R. :	0,00
Valor I.O.F. :	0,00	Saldo Líquido :	30.110.447,65		

Data da Aplicação :	06/05/2019	Cota Aplicação :	22,2972980	Qtde. de Cotas :	1.793.939,33741
Data Última Tributação :	06/05/2019	Cota última Tributação :	22,2972980	Saldo Bruto :	53.085.302,08
Valor Rendimento :	14.800.676,56	Base Trib. I.R. :	14.800.676,56	Valor I.R. :	0,00
Valor I.O.F. :	0,00	Saldo Líquido :	53.085.302,08		

Emissão em 04/02/2020

Relatório para simples conferência
Gestor: Itaú Unibanco S.A CNPJ 60.701.190/0001-04
Praça Alfredo Egydio de Souza Aranha 100, São Paulo SP, CEP 04344-902
Administrado por: Itaú Unibanco S.A. CNPJ 60.701.190/0001-04
Praça Alfredo Egydio de Souza Aranha 100, São Paulo SP, CEP 04344-902

Documento Assinado Digitalmente por: MANOEL CARNEIRO SOARES CARDOSO
Acesse em: https://etce.tce.pe.gov.br/epp/validaDoc.seam Código do documento: 09f7648b-eaa6-4f2f-b92f-7431d18a1569

ITAU INSTITUCIONAL ALOCACAO DINAMICA RF FICFI

Ag./Conta/Subconta 0522/77026-2/201 CNPJ 21.838.150/0001-49

Informações Complementares do Fundo

Taxa de Administração a partir de 01/06/2015: 0,4000 % a.a.

Fundo Aberto para Captação

Fundo Administrado por ITAU UNIBANCO S.A. , a partir de 01/06/2015

Público Alvo: este fundo destina-se a Pessoas Físicas e Jurídicas.

Resumo do Período - Total (R$)

Descrição	Quantidade de cotas	Valor (R$)
SALDO BRUTO ANTERIOR	2.273.668,01281	39.845.074,70
APLICACOES		0,00
RESGATES		0,00
RENDIMENTO-BASE CALC. IR*		0,00
SALDO BRUTO ATUAL	2.273.668,01281	39.980.851,32
TOTAL LIVRE DE IOF	2.273.668,01281	39.980.851,32
TOTAL SUJEITO A IOF		0,00
TOTAL LIQUIDO P/RESGATE**		39.980.851,32
RENDIMENTO BRUTO NO MES		135.776,62

* Valor já deduzido de IOF, quando houver.

** Total calculado com base no valor da cota em 31.01.2020 já deduzido de IOF e IR na data.

Movimentação no Período

Data	Histórico	Término Car/IOF/Aniv após a data	Valor da Cota	Quant. Cotas	Valor em R$	Saldo em Cotas	Posição em R$
31/12/19	SALDO ANTERIOR		17,5245790	2.273.668,01281		2.273.668,01281	39.845.074,70
31/01/20	SALDO FINAL		17,5842960	2.273.668,01281		2.273.668,01281	39.980.851,32
	TOTAL LIQ. P/ RESG *						39.980.851,32

(*) Total calculado com base no valor da cota de 31.01.2020 já deduzido de IOF e IR na data.

Posição por Aplicação

Data da Aplicação :	23/11/2018	Cota Aplicação :	15,4442971	Qtde. de Cotas :	1.035.981,10151
Data Última Tributação :	29/11/2019	Cota última Tributação :	17,4645460	Saldo Bruto :	18.216.998,33
Valor Rendimento :	124.058,73	Base Trib. I.R. :	124.058,73	Valor I.R. :	0,00
Valor I.O.F. :	0,00	Saldo Líquido :	18.216.998,33		

Data da Aplicação :	26/11/2018	Cota Aplicação :	15,3774828	Qtde. de Cotas :	928.895,82590
Data Última Tributação :	29/11/2019	Cota última Tributação :	17,4645460	Saldo Bruto :	16.333.979,15
Valor Rendimento :	111.235,27	Base Trib. I.R. :	111.235,27	Valor I.R. :	0,00
Valor I.O.F. :	0,00	Saldo Líquido :	16.333.979,15		

Data da Aplicação :	18/03/2019	Cota Aplicação :	16,1921772	Qtde. de Cotas :	308.791,08540
Data Última Tributação :	29/11/2019	Cota última Tributação :	17,4645460	Saldo Bruto :	5.429.873,84
Valor Rendimento :	36.977,73	Base Trib. I.R. :	36.977,73	Valor I.R. :	0,00
Valor I.O.F. :	0,00	Saldo Líquido :	5.429.873,84		

Emissão em 04/02/2020

Relatório para simples conferência

Gestor: Itaú Unibanco S.A CNPJ 60.701.190/0001-04
Praça Alfredo Egydio de Souza Aranha 100, São Paulo SP, CEP 04344-902
Administrado por: Itaú Unibanco S.A. CNPJ 60.701.190/0001-04
Praça Alfredo Egydio de Souza Aranha 100, São Paulo SP, CEP 04344-902

FUNDO PREVIDENCIARIO RECIPREV
AV MANOEL BORBA, 488
50070-000 - BOA VISTA - RECIFE - PE

Extrato Mensal

Período: 31/12/2019 a 31/01/2020

Extrato para simples conferência, saldos sujeitos a confirmação

Resumo de Investimentos

Produto	C.N.P.J	Saldo em 31/12/2019	Saldo em 31/01/2020	Participação 31/01/2020
MONGERAL AEGON INFLACAO REFERENCIADO IMA-B FIRF LP	14.115.118/0001-70	10.131.885,05	10.161.826,85	100,00%
Total		10.131.885,05	10.161.826,85	100,00%

Movimentação no período de 31/12/2019 a 31/01/2020

Administrador **C.N.P.J**

BEM DISTR DE TITULOS E VALORES MOBILIARIOS LTDA **00.066.670/0001-00**

CIDADE DE DEUS S/N 06029-900 - OSASCO - SP

017080 - MONGERAL AEGON INFLACAO REFERENCIADO IMA-B FIRF LP

Data	Histórico	Valor da Cota	Quantidade Cotas	Valor Bruto	I.R.(1)	I.O.F(2)	Valor Líquido
31/12/2019	Saldo Inicial	2,69605630	3.758.039,12098940	10.131.885,05	0,00	0,00	10.131.885,05
31/01/2020	Saldo Final	2,70402370	3.758.039,12098940	10.161.826,85	0,00	0,00	10.161.826,85
	Rendimento Bruto			**29.941,80**			

Mensagem

Rentabilidade(3)

	Mês	Mês Anterior	Ano	12 Meses
MONGERAL AEGON INFLACAO REFERENCIADO IMA-B FIRF LP	0,30%	2,03%	0,30%	17,89%
CDI	0,38%	0,38%	0,38%	5,79%
IBOVESPA FECHAMENTO	(1,63%)	6,85%	(1,63%)	16,80%
IBOVESPA MÉDIO	(2,19%)	7,56%	(2,19%)	16,05%
IPCA	1,15%	0,51%	1,15%	4,31%
PTAXV	5,92%	(4,58%)	5,92%	16,91%

Central de Atendimento

MONGERAL AEGON INVESTIMENTOS LTDA
Endereço: Travessa Belas Artes, 05
Centro - Rio de Janeiro - RJ - CEP: 20060-000
Email: mai@mongeralaegon.com.br
Telefone: (21) 3722-2403

Valores em Reais

Extrato emitido em: 04/02/2020

(1) Imposto de Renda retido na fonte sobre rendimentos auferidos no período
(2) Imposto sobre Operações Financeiras relativas a títulos e valores mobiliários de acordo com portaria do Ministério da Fazenda nº 264 de 30/06/1999
(3) Rentabilidade líquida das taxas de Administração e Performance
Neste extrato somente estão demonstradas as movimentações convertidas em cotas no período de abrangência.

Documento Assinado Digitalmente por: MANOEL CARNEIRO SAMPAIO CARDOSO
Acesse em https://etce.tce.pe.gov.br/epp/validaDoc.seam Código do documento: 09f7648b-eaa6-42f-b92f-7431d18a1569

FUNDO PREVIDENCIARIO RECIPREV
AV MANOEL BORBA - 488
50070-000 - BOA VISTA - RECIFE - PE

Extrato Mensal

Período: 31/12/2019 a 31/01/2020

Extrato para simples conferência, saldos sujeitos a confirmação

Resumo de Investimentos

Produto	C.N.P.J	Saldo em 31/12/2019	Saldo em 31/01/2020	Participação 31/01/2020
QUELUZ VALOR FUNDO DE INVESTIMENTO EM ACOES	09.289.072/0001-75	13.176.878,35	13.178.941,01	100,00%
Total		13.176.878,35	13.178.941,01	100,00%

Movimentação no período de 31/12/2019 a 31/01/2020

Administrador **C.N.P.J**

BEM DISTR DE TITULOS E VALORES MOBILIARIOS LTDA **00.066.670/0001-00**

CIDADE DE DEUS S/N 06029-900 - OSASCO - SP

006749 - QUELUZ VALOR FUNDO DE INVESTIMENTO EM ACOES

Data	Histórico	Valor da Cota	Quantidade Cotas	Valor Bruto	I.R.(1)	I.O.F(2)	Valor Líquido
31/12/2019	Saldo Inicial	3,41646440	3.856.875,64860990	13.176.878,35	0,00	0,00	13.176.878,35
31/01/2020	Saldo Final	3,41699920	3.856.875,64860990	13.178.941,01	0,00	0,00	13.178.941,01
	Rendimento Bruto			**2.062,66**			

Mensagem

Rentabilidade(3)

	Mês	Mês Anterior	Ano	12 Meses
QUELUZ VALOR FUNDO DE INVESTIMENTO EM ACOES	0,02%	7,63%	0,02%	23,73%
CDI	0,38%	0,38%	0,38%	5,79%
IBOVESPA FECHAMENTO	(1,63%)	6,85%	(1,63%)	16,80%
IBOVESPA MÉDIO	(2,19%)	7,56%	(2,19%)	16,05%
IPCA	1,15%	0,51%	1,15%	4,31%
PTAXV	5,92%	(4,58%)	5,92%	16,91%

Central de Atendimento

QUELUZ GESTAO DE RECURSOS FINANCEIROS LTDA
Rua Visconde de Pirajá, 351 sala 1008 - Ipanema
Rio de Janeiro - RJ CEP.: 22410-906
Tel.: (021) 2114-4300 Fax.: (021) 2114-4312
Web: www.queluzasset.com.br E-mail: contato@queluzasset.com.br

Documento Assinado Digitalmente por: MANOEL CARNEIRO SOARES CARDOSO
Acesse em https://etce.tce.pe.gov.br/epp/validaDoc.seam Código do documento: 09f7648b-eaa6-4f2f-b92f-7431d18a1569

Santander

Extrato por período: De 01/01/2020 a 31/01/2020

Documento Assinado Digitalmente por: MANOEL CARNEIRO SOARES CARDOSO
Acesse em: https://etce.tce.pe.gov.br/epp/validaDoc.seam Código do documento: 09f7648b-eaa6-4f2f-b92f-7431d18a1569

Emissão em: 07/02/2020 **às**

Fundos de investimento

Administrador: BANCO SANTANDER (BRASIL) S.A.
CNPJ: 90.400.888/0001-42

Cliente: 67401209 -
CPF/CNPJ: 7.749.668-0001/85

Agência: 4500 Conta corrente: 000450000015

Fundo: 1158 - SANTANDER FIC FI IMA-B 5 TITULOS PUBLICOS RENDA FIXA Conta Fundo: 2

Histórico	Dt. referência	Certificado	Dt. aplic.	Vl. cota	Qtde. cotas	Vl. líquido	Valor IR	Valor IOF	Vl. tx. saída	Vl. bruto	Cana
SALDO INICIAL	31/12/2019			25,3911555	4.266.772,610901	108.338.286,80	0,00	0,00	0,00	108.338.286,80	
SALDO FINAL	31/01/2020			25,5284180	4.266.772,610901	108.923.954,68	0,00	0,00	0,00	108.923.954,68	

Documento Assinado Digitalmente por: MANOEL CARNEIRO SOARES CARDOSO
Acesse em: https://etce.tce.pe.gov.br/epp/validaDoc.seam Código do documento: 09f7648b-eaa6-4f2f-b92f-7431d18a1569

Totais do período

Valor aplicado:	0,00	Valorização:	
Valor bruto resgatado:	0,00	Rendimento tributado:	0,00
Total Valor IR:	0,00	Valor antecipação do IR:	0,00
Total Valor IOF:	0,00	Valor IR transformação:	0,00
Valor taxa saída:	0,00	Prejuízo compensado:	0,00

Outras informações

Valores bloqueados:	0,00	Valores disponível para resgate:	108.923.954,68

Valor líquido resgatado pendente de crédito em conta* :	0,00
Valor aplicado pendente de conversão:	0,00
Valor líquido resgatado pendente de conversão** :	0,00

* o valor apresentado está contemplado na informação 'Valor bruto resgatado'

** o valor apresentado está calculado com base no valor da cota da data da solicitação da operação e poderá sofrer alterações

Santander

Extrato por período: De 01/01/2020 a 31/01/2020

Documento Assinado Digitalmente por: MANOEL CARNEIRO SOARES CARDOSO
Acesse em: https://etce.tce.pe.gov.br/epp/validaDoc.seam Código do documento: 09f7648b-eaa6-4f2f-b92f-7431d18a1569

Emissão em: 07/02/2020 **às**

Fundos de investimento

Administrador: BANCO SANTANDER (BRASIL) S.A.
CNPJ: 90.400.888/0001-42

Cliente: 67401209 -
CPF/CNPJ: 7.749.668-0001/85

Agência: 4500 Conta corrente: 000450000015

Fundo: 2187 - SANTANDER FIC FI SELECAO TOP ACOES Conta Fundo: 1

Histórico	Dt. referência	Certificado	Dt. aplic.	Vl. cota	Qtde. cotas	Vl. líquido	Valor IR	Valor IOF	Vl. tx. saída	Vl. bruto	Cana
SALDO INICIAL	31/12/2019			31.483,8114	2.120,174598	66.751.177,18	0,00	0,00	0,00	66.751.177,18	
SALDO FINAL	31/01/2020			31.276,0694	2.120,174598	66.310.727,92	0,00	0,00	0,00	66.310.727,92	

Documento Assinado Digitalmente por: MANOEL CARNEIRO SOARES CARDOSO
Acesse em: https://etce.tce.pe.gov.br/epp/validaDoc.seam Código do documento: 09f7648b-eaa6-4f2f-b92f-7431d18a1569

Totais do período

Valor aplicado:	0,00	Valorização:	
Valor bruto resgatado:	0,00	Rendimento tributado:	0,00
Total Valor IR:	0,00	Valor antecipação do IR:	0,00
Total Valor IOF:	0,00	Valor IR transformação:	0,00
Valor taxa saída:	0,00	Prejuízo compensado:	0,00

Outras informações

Valores bloqueados:	0,00	Valores disponível para resgate:	66.310.727,92

Valor líquido resgatado pendente de crédito em conta* :	0,00
Valor aplicado pendente de conversão:	0,00
Valor líquido resgatado pendente de conversão** :	0,00

* o valor apresentado está contemplado na informação 'Valor bruto resgatado'

** o valor apresentado está calculado com base no valor da cota da data da solicitação da operação e poderá sofrer alterações

Santander

Extrato por período: De 01/01/2020 a 31/01/2020

Documento Assinado Digitalmente por: MANOEL CARNEIRO SOARES CARDOSO
Acesse em: https://etce.tce.pe.gov.br/epp/validaDoc.seam Código do documento: 09f7648b-eaa6-4f2f-b92f-7431d18a1569

Emissão em: 07/02/2020 **às**

Fundos de investimento

Administrador: BANCO SANTANDER (BRASIL) S.A.
CNPJ: 90.400.888/0001-42

Cliente: 67401209 -
CPF/CNPJ: 7.749.668-0001/85

Agência: 4500 Conta corrente: 000450000015

Fundo: 2187 - SANTANDER FIC FI SELECAO TOP ACOES Conta Fundo: 1

Histórico	Dt. referência	Certificado	Dt. aplic.	Vl. cota	Qtde. cotas	Vl. líquido	Valor IR	Valor IOF	Vl. tx. saída	Vl. bruto	Cana
SALDO INICIAL	31/12/2019			31.483,8114	2.120,174598	66.751.177,18	0,00	0,00	0,00	66.751.177,18	
SALDO FINAL	31/01/2020			31.276,0694	2.120,174598	66.310.727,92	0,00	0,00	0,00	66.310.727,92	

Documento Assinado Digitalmente por: MANOEL CARNEIRO SOARES CARDOSO
Acesse em: https://etce.tce.pe.gov.br/epp/validaDoc.seam Código do documento: 09f7648b-eaa6-4f2f-b92f-7431d18a1569

Totais do período

Valor aplicado:	0,00	Valorização:	
Valor bruto resgatado:	0,00	Rendimento tributado:	0,00
Total Valor IR:	0,00	Valor antecipação do IR:	0,00
Total Valor IOF:	0,00	Valor IR transformação:	0,00
Valor taxa saída:	0,00	Prejuízo compensado:	0,00

Outras informações

Valores bloqueados:	0,00	Valores disponível para resgate:	66.310.727,92

Valor líquido resgatado pendente de crédito em conta* :	0,00
Valor aplicado pendente de conversão:	0,00
Valor líquido resgatado pendente de conversão** :	0,00

* o valor apresentado está contemplado na informação 'Valor bruto resgatado'

** o valor apresentado está calculado com base no valor da cota da data da solicitação da operação e poderá sofrer alterações

SOCOPA CORRETORA

Extrato Mensal

Documento Assinado Digitalmente por: MANOEL CARNEIRO SOARES CARDOSO
Acesse em: https://etce.tce.pe.gov.br/epp/validaDoc.seam Código do documento: 09f7648b-eaa6-4f2f-b92f-7b4d1815c9

Investidor: FUNDO PREVIDENCIARIO RECIPREV
CNPJ/CPF: 07.749.668/0001-85
Endereço: AV. MANOEL BORBA, 488, CASA, BOA VISTA, RECIFE, PERNAMBUCO, BRASIL, 50070000.

Administrador: SOCOPA – SOCIEDADE CORRETORA PAULISTA S.A.
CNPJ/CPF: 62285390000140
Endereço: AV. BRIGADEIRO FARIA LIMA, 1.355, 3º ANDAR, JARDIM PAULISTANO, SAO PAULO, SÃO PAULO, BRASIL, 01452-002.
Telefone: 11 3299-2001
Email: ADMINISTRACAO.FUNDOS@SOCOPA.COM.BR

Fundo: FII SOCOPA
CNPJ: 16.841.067/0001-99
Rentabilidade Mês: 5.01%
Rentabilidade Ano: 5.01%
Rentabilidade Últimos 12 meses: 6.49%

Data Início: 31/12/2019
Data Fim: 31/01/2020
VL Cota Data Início: R$ 1.272,28494085
VL Cota Data Fim: R$ 1.289,72207828
Saldo Bruto Anterior: R$ 7.333.450,40 / 5.764,00000000
Saldo Bruto Final: R$ 7.433.958,06 / 5.764,00000000
Aplicações: R$ 0,00 / 0,00000000
Rendimento Bruto: R$ 517.613,32
Resgates: R$ 0,00 / 0,00000000
IRRF Provisionado: R$ 0,00
IRRF: R$ 0,00
IOF Provisionado: R$ 0,00
IOF: R$ 0,00
Taxa Operacional: R$ 0,00
Rendimento Base: R$ 0,00
Saldo Líquido: R$ 7.433.958,06
Resgate Bruto em Trânsito: R$ 0,00

FII SOCOPA

Período: 31/12/2019 até 31/01/2020

Data	Tipo Mov	Conta Corrente	Vlr Cota	Mov. em Cotas	Mov. Financeiro	IOF	Rend. Base IR	IR	Taxa Op.
15/01/2020	Evento Rendimento	104 | 0238 | 00300004438-4	0,00000000	0,00000000	149.929,69	0,00	0,00	0,00	0,00
15/01/2020	Evento Amortização	104 | 0238 | 00300004438-4	0,00000000	0,00000000	267.175,97	0,00	0,00	0,00	0,00
15/01/2020	IR		0,00000000	0,00000000	0,00	0,00	0,00	0,00	0,00

Extrato para Simples Conferência

Período de 02/01/2020 **até** 31/01/2020

Cotista FUNDO PREVIDENCIARIO RECIPREV **C.N.P.J.** 07.749.668/0001-85 **Código da Cotista** 10450

AV MANOEL BORBA 488 Recife - PE - 50070-000

Distribuidor PERFORME AG AUTONOMOS DE INVESTIMENTOS **Officer** Giuliana Crivellaro - RPPS

Área INSTIT. E CORP.

Fundo EQUITIES FI ACOES - (48807) **C.N.P.J.** 11.458.144/0001-02

Data da Movimentação	Data da Conversão	Histórico	Quantidade de Cotas	Valor da Cota	Valor Bruto	I.R.R.F.	I.O.F.	Outras Taxas	Valor Líquido
31/12/2019		Saldo Anterior	3.068.628,8535741	21,7405112	66.713.559,95	0,00	0,00	0,00	66.713.559,95
31/01/2020		Saldo Atual	3.068.628,8535741	22,1575805	67.993.390,83	0,00	0,00	0,00	67.993.390,83

Fundo INFLATIE FI RF LP - (47802) **C.N.P.J.** 09.326.708/0001-01

Data da Movimentação	Data da Conversão	Histórico	Quantidade de Cotas	Valor da Cota	Valor Bruto	I.R.R.F.	I.O.F.	Outras Taxas	Valor Líquido
31/12/2019		Saldo Anterior	1.158.249,0834310	46,9204733	54.345.595,18	0,00	0,00	0,00	54.345.595,18
31/01/2020		Saldo Atual	1.158.249,0834310	46,7573669	54.156.677,36	0,00	0,00	0,00	54.156.677,36
				Totais do Cotista	122.150.068,19	0,00	0,00	0,00	122.150.068,19

Documento Assinado Digitalmente por: MANOEL CARNEIRO SOARES CARDOSO
Acesse em: https://etce.tce.pe.gov.br/epp/validaDoc.seam Código do documento: 09f7648b-eaa6-4f2f-b92f-7431d18a1569

Relatório de Carteira Diária - Fechamento

Data de Emissão: 06/02/2020 14:25:06
Data da Posição: 31/01/2020 Moeda da Carteira: R$ - REAL - Taxa de Câmbio: - R$ 1,00
Cliente: FUNDO PREVIDENCIARIO - RECIPREV [90310] []

RENDA FIXA

MERCADO NACIONAL

Código	Aplicação	Emitente	Papel	MTM %AA	Tx Over	Taxa %AA	Index	Emissão	Venc.	Quantidade	PU Atual	Valor da Aplicação	Vlr Resgate	Valor Bruto	Impostos	Valor Líquido	% S/ RF	% S/ Total
NTN-B PU ANDIMA																		
Operações à Vista																		
10359219	02/10/08	TESOURO	78004	0,000000%	1,222690%	7,002299%	ipca	15/08/04	15/05/45	10.000,0000	2.969,36057585	15.862.114,34		29.693.605,75	0,00	29.693.605,75	18,75%	18,75%
10359220	06/10/08	TESOURO	78004	0,000000%	1,222729%	7,002655%	ipca	15/08/04	15/05/45	21.500,0000	2.969,23748902	34.128.371,40		63.838.606,01	0,00	63.838.606,01	40,30%	40,30%
6650570	09/02/09	TESOURO	78004	0,000000%	1,139910%	6,261127%	ipca	15/08/04	15/05/45	10.000,0000	3.244,66778340	17.631.110,00		32.446.677,83	0,00	32.446.677,83	20,49%	20,49%
6650571	09/02/09	TESOURO	78004	0,000000%	1,140878%	6,269771%	ipca	15/08/04	15/05/45	10.000,0000	3.241,23153581	17.610.000,00		32.412.315,35	0,00	32.412.315,35	20,46%	20,46%
TOTAL OPERAÇÕES À VISTA										51.500,0000		85.231.595,74	0,00	158.391.204,94	0,00	158.391.204,94	100,00%	100,00%
TOTAL NTN-B PU ANDIMA										51.500,0000		85.231.595,74	0,00	158.391.204,94	0,00	158.391.204,94	100,00%	100,00%
TOTAL MERCADO NACIONAL										51.500,0000		85.231.595,74	0,00	158.391.204,94	0,00	158.391.204,94	100,00%	100,00%
TOTAL										51.500,0000		85.231.595,74	0,00	158.391.204,94	0,00	158.391.204,94	100,00%	100,00%

TESOURARIA

Descrição	Valor	% S/ TES	% S/ Total
Saldo em Tesouraria	0,00	0,00%	0,00%
Saldo em Tesouraria RESERVA	0,00	0,00%	0,00%
TOTAL	0,00		0,00%

Documento Assinado Digitalmente por: MANOEL CARNEIRO SOARES CARDOSO
Acesse em: https://etce.tce.pe.gov.br/epp/validaDoc.seam Código do documento: 09f7648b-eaa6-4f2f-b92f-7431d18a1569

Relatório de Carteira Diária - Fechamento

Data de Emissão: 06/02/2020 14:25:06
Data da Posição: 31/01/2020 Moeda da Carteira: R$ - REAL - Taxa de Câmbio: - R$ 1,00
Cliente: FUNDO PREVIDENCIARIO - RECIPREV [90310] []

PATRIMÔNIO 158.391.204,94

RENTABILIDADE ACUMULADA

Indexador	Benchmark	Rent. Real	Variação Diária	Variação Mensal	Variação Anual	Últimos 6 meses	Últimos 12 meses
Data Inicial							
Data Final							
COTA BRUTA			0,0396350%	1,3629%	1,3629%	5,5293%	11,2784%
COTA LÍQUIDA			0,0396350%	1,3629%	1,3629%	5,5293%	11,2784%

Quantidade de Cotas (Líquida)	18.100.226,350059
Valor da cota unitária (Líquida)	8,750785
Quantidade de Cotas (Bruta)	18.100.226,350059
Valor da cota unitária (Bruta)	8,750785
Valor da cota bruta de performance	8,750785

Documento Assinado Digitalmente por: MANOEL CARNEIRO SOARES CARDOSO
Acesse em: https://etce.tce.pe.gov.br/epp/validaDoc.seam Código do documento: 09f7648b-eaa6-4f2f-b92f-7431d18a1569

FUNDO PREVIDENCIARIO RECIPREV
R MANOEL BORBA, 488
50070-000 - BOA VISTA - RECIFE (PE)

Extrato de Investimento

Período: 31/12/2019 a 31/01/2020

Extrato para simples conferência, saldos sujeitos a confirmação

Resumo de Investimentos

Produto	C.N.P.J.	Saldo em 31/12/2019	Saldo em 31/01/2020	Participação 31/01/2020
VINCI GAS DIVIDENDOS FIA	07-488-106/0001-25	33.276.807,65	33.842.873,02	100,00 %
Total		33.276.807,65	33.842.873,02	100,00 %

Movimentação no período de 31/12/2019 a 31/01/2020

Administrador **C.N.P.J.**

BEM DISTR DE TITULOS E VALORES **00.066.670/0001-00**

CIDADE DE DEUS S/N **06029-900** **OSASCO** **SP**

VINCI GAS DIVIDENDOS FIA

Data	Histórico	Valor da Cota	Quantidade Cotas	Valor Bruto	I.R. (1)	I.O.F. (2)	Valor Líquido
31/12/2019	Saldo Inicial	6,22256750	5.347.761,61804590	33.276.807,65	0,00	0,00	33.276.807,65
31/01/2020	Saldo Final	6,32841840	5.347.761,61804590	33.842.873,02	0,00	0,00	33.842.873,02
	Rendimento Bruto			**566.065,37**			

Mensagem

Rentabilidade³

	Mês	Mês Anterior	Ano	12 Meses
VINCI GAS DIVIDENDOS FIA	1,70 %	9,42 %	1,70 %	29,57 %
CDI	0,38 %	0,38 %	0,38 %	5,79 %
IBOVESPA FECHAMENTO	(1,63 %)	6,85 %	(1,63 %)	16,80 %
IBOVESPA MÉDIO	(2,19 %)	7,56 %	(2,19 %)	16,05 %
IPCA	1,15 %	0,51 %	1,15 %	4,31 %
PTAXV	5,92 %	(4,58 %)	5,92 %	16,91 %

Central de Atendimento

VINCI PARTNERS INVESTIMENTOS LTDA.
Avenida Bartolomeu Mitre, n° 336, Leblon.
CEP: 22431-002 - Rio de Janeiro - RJ
Tel.: (021) 2159 6100 Fax.: (021) 2159 6300
middleoffice@vincipartnes.com

Valores em Reais

Extrato emitido em: 04/02/2020

(1) Imposto de Renda retido na fonte sobre rendimentos auferidos no período

(2) Imposto sobre Operações Financeiras relativas a títulos e valores mobiliários de acordo com portaria do Ministério da Fazenda nº 264 de 30/06/1999

(3) Rentabilidade líquida das taxas de Administração e Performance

Neste extrato somente estão demonstradas as movimentações convertidas em cotas no período de abrangência.

Documento Assinado Digitalmente por: MANOEL CARREIRO SOARES CARDOSO
Acesse em: https://etce.tce.pe.gov.br/epp/validaDoc.seam Código do documento: 09f7648b-eaa6-4f2f-b92f-7431d18a1569

BNP PARIBAS

FUNDO PREVIDENCIARIO RECIPREV
AV MANOEL BORBA,488
50070-000 - RECIFE (PE)

Extrato de Investimentos

Período: 31/12/2019 a 31/01/2020

Extrato para simples conferência, saldos sujeitos a confirmação

Resumo de Investimentos

Produto	C.N.P.J.	Saldo em 31/12/2019	Saldo em 31/01/2020	Participação 31/01/2020
WESTERN ASSET IMAB5 ATIVO FUNDO DE INVESTIMENTO RE	17.517.577/0001-78	45,014,771.34	45,420,703.07	76.13 %
WESTERN ASSET VALUATION FUNDO DE INVESTIMENTO EM A	09.087.523/0001-91	14,218,013.61	14,239,962.44	23.87 %
Total		59,232,784.95	59,660,665.51	100.00 %

Administrador	C.N.P.J.
BANCO BNP PARIBAS BRASIL SA AV PRES JUSCELINO KUBITSCHEK, 1909 CJ 91101 E 111 TORRE SUL 04543-011 SAO PAULO SP	01.522.368/0001-82

Movimentação no período de 31/12/2019 a 31/01/2020

WESTERN ASSET IMAB5 ATIVO FUNDO DE INVESTIMENTO RE

Data	Histórico	Valor da Cota	Quantidade Cotas	Valor Bruto	I.R. (1)	I.O.F. (2)	Valor Líquido
31/12/2019	Saldo Inicial	2.22466920	20,234,366.23085470	45,014,771.34	0.00	0.00	45,014,771.34
31/01/2020	Saldo Final	2.24473070	20,234,366.23085470	45,420,703.07	0.00	0.00	45,420,703.07
	Rentabilidade Período			405,931.73			

WESTERN ASSET VALUATION FUNDO DE INVESTIMENTO EM A

Data	Histórico	Valor da Cota	Quantidade Cotas	Valor Bruto	I.R. (1)	I.O.F. (2)	Valor Líquido
31/12/2019	Saldo Inicial	2.10671090	6,748,915.38713370	14,218,013.61	0.00	0.00	14,218,013.61
31/01/2020	Saldo Final	2.10996310	6,748,915.38713370	14,239,962.44	0.00	0.00	14,239,962.44
	Rentabilidade Período			21,948.83			

Valores em Reais

Extrato emitido em: 03/02/2020

(1) Imposto de Renda retido na fonte sobre rendimentos auferidos no período
(2) Imposto sobre Operações Financeiras relativas a títulos e valores mobiliários de acordo com portaria do Ministério da Fazenda nº 264 de 30/06/1999
(3) Rentabilidade líquida das taxas de Administração e Performance
Neste extrato somente estão demonstradas as movimentações convertidas em cotas no período de abrangência.

Documento Assinado Digitalmente por: MANOEL CARNEIRO SOARES CARDOSO
Acesse em: https://etce.tce.pe.gov.br/epp/validaDoc.seam Código do documento: 09f7648b-eaa6-4f2f-b92f-7431d18a1569

Extrato de Cotista

Consolidado

Janeiro - 2020

Movimentação de 01/01/2020 a 31/01/2020

FUNDO PREVIDENCIARIO RECIPREV

AV. MANOEL BORBA, 488

BOA VISTA - RECIFE - PE

CEP: 5007-000

Emissão: 04/02/2020

Código :803892

Documento assinado Digitalmente por: MANOEL CARNEIRO SOARES CARDOSO
Acesse em: https://etce.tce.pe.gov.br/epp/validaDoc.seam Código do documento: 09f7648b-aa6-4f2f-b92f-74d1d18a1069

POSIÇÃO CONSOLIDADA

Fundo	Cota	Quantidade	Qtd. Bloqueada	Valor Aplicado	Valor Bruto	IR	IOF	Valor Líquido
XP Dividendos FIA	3,59766690	7.640.621,4351725	0,0000000	15.000.000,00	27.488.410,83	0,00	0,00	27.488.410,83
XP Inflação FIRF	2,43357770	2.468.212,1791886	0,0000000	5.000.000,00	6.006.586,12	0,00	0,00	6.006.586,12
		Total na Instituição		20.000.000,00	33.494.996,95	0,00	0,00	33.494.996,95

XP Dividendos FIA

CNPJ: 16.575.255/0001-12

Data Mov.	Cotização	Histórico	Cota	Quantidade	Valor Bruto	IR	IOF	Penalty	Valor Líquido
31/12/2019	**SALDO ANTERIOR**		**3,54625190**	**7.640.621,43517256**	27.095.568,28	**0,00**	**0,00**	0,00	**0,00**
31/01/2020	**SALDO FINAL**		**3,59766690**	**7.640.621,43517256**	27.488.410,83	**0,00**	**0,00**	0,00	**0,00**
				Total Aplicado					0,00
				Corte de IR					0,00
				Total Resgatado	0,00	0,00	0,00	0,00	0,00
				Rendimento Tributável					0,00
				Rendimento Bruto					392.842,55

Posição de Investimentos em 31/01/2020

Saldos com base na cota de 31/01/2020 - Cota : 3,59766690

	Quantidade	Valor Aplicado	Valor Bruto	IR	IOF	Valor Líquido
Saldo Final	**7.640.621,43517256**	**15.000.000,00**	**27.488.410,83**	**0,00**	**0,00**	**27.488.410,83**

XP Inflação FIRF

CNPJ: 14.146.491/0001-98

Data Mov.	Cotização	Histórico	Cota	Quantidade	Valor Bruto	IR	IOF	Penalty	Valor Líquido
31/12/2019	**SALDO ANTERIOR**		**2,41683460**	**2.468.212,17918863**	5.965.260,59	**0,00**	**0,00**	0,00	**0,00**
31/01/2020	**SALDO FINAL**		**2,43357770**	**2.468.212,17918863**	6.006.586,12	**0,00**	**0,00**	0,00	**0,00**
				Total Aplicado					0,00
				Corte de IR					0,00
				Total Resgatado	0,00	0,00	0,00	0,00	0,00
				Rendimento Tributável					0,00
				Rendimento Bruto					41.325,53

Posição de Investimentos em 31/01/2020

Saldos com base na cota de 31/01/2020 - Cota : 2,43357770

	Quantidade	Valor Aplicado	Valor Bruto	IR	IOF	Valor Líquido
Saldo Final	**2.468.212,17918863**	**5.000.000,00**	**6.006.586,12**	**0,00**	**0,00**	**6.006.586,12**

RENTABILIDADES

Fundo(s)	%Mês	%Ano	%12 Meses
XP Dividendos FIA	1,45	1,45	37,43
XP Inflação FIRF	0,69	0,69	12,11

Indexador(es)	%Mês	%Ano	%12 Meses
CDI	0,38	0,38	5,78
Ibovespa - Fechamento	-1,63	-1,63	16,81

Documento Assinado Digitalmente por: MANOEL CARNEIRO SOARES CARDOSO
Acesse em: https://etce.tce.pe.gov.br/epp/validaDoc.seam Código do documento: 09f7648b-eaa6-4f2f-b92f-7431d18a1569

G3340307060074[illegible]
03/03/2020 07:31:58

Extrato investimentos financeiros - mensal

Cliente

Agência	3234-4
Conta	7909-X F P RECIPREV
Mês/ano referência	FEVEREIRO/2020

BB PREVID IMA-B TP - CNPJBB PREVID IMA-B TP

Data	Histórico	Valor	Valor IR	Prej. Comp.	Valor IOF	Quantidade cotas	Valor cota	Saldo cotas
31/01/2020	SALDO ANTERIOR	294.695.122,81				47.693.095,174380		
17/02/2020	APLICAÇÃO	20.370.000,00				3.242.482,854620	6,282222887	50.935.578,029000
18/02/2020	APLICAÇÃO	3.200.000,00				509.575,171138	6,279740814	51.445.153,200138
28/02/2020	SALDO ATUAL	319.267.737,91				51.445.153,200138		51.445.153,200138

Resumo do mês

SALDO ANTERIOR	294.695.122,81
APLICAÇÕES (+)	23.570.000,00
RESGATES (-)	0,00
RENDIMENTO BRUTO (+)	1.002.615,10
IMPOSTO DE RENDA (-)	0,00
IOF (-)	0,00
RENDIMENTO LÍQUIDO	1.002.615,10
SALDO ATUAL =	319.267.737,91

Valor da Cota

31/01/2020	6,178989259
28/02/2020	6,205982839

Rentabilidade

No mês	0,4368
No ano	0,6979
Últimos 12 meses	17,7567

BB Prev TP IPCA - CNPJBB PREV TP IPCA

Data	Histórico	Valor	Valor IR	Prej. Comp.	Valor IOF	Quantidade cotas	Valor cota	Saldo cotas
31/01/2020	SALDO ANTERIOR	24.709.109,91				10.785.962,299548		
28/02/2020	SALDO ATUAL	24.899.504,23				10.785.962,299548		10.785.962,299548

Resumo do mês

SALDO ANTERIOR	24.709.109,91
APLICAÇÕES (+)	0,00
RESGATES (-)	0,00
RENDIMENTO BRUTO (+)	190.394,32
IMPOSTO DE RENDA (-)	0,00
IOF (-)	0,00
RENDIMENTO LÍQUIDO	190.394,32
SALDO ATUAL =	24.899.504,23

Valor da Cota

31/01/2020	2,290858175
28/02/2020	2,308510223

Rentabilidade

No mês	0,7705
No ano	1,4423
Últimos 12 meses	14,5573

BB Prev TP IPCA III - CNPJBB PREV TP IPCA III

Data	Histórico	Valor	Valor IR	Prej. Comp.	Valor IOF	Quantidade cotas	Valor cota	Saldo cotas
31/01/2020	SALDO ANTERIOR	81.276.755,62				37.453.179,672031		
17/02/2020	RESGATE	2.070.438,46				949.697,003387	2,180104236	36.503.482,668644
	Aplicação 13/02/2014	2.070.438,46				949.697,003387		
28/02/2020	SALDO ATUAL	79.649.506,67				36.503.482,668644		36.503.482,668644

Resumo do mês

Documento Assinado Digitalmente por: MANOEL CARNEIRO SOARES CARDOSO
Acesse em: https://etce.tce.pe.gov.br/epp/validaDoc.seam Código do documento: 09f7648b-eaa6-4f2f-b92f-7431d18a1569

SALDO ANTERIOR	81.276.755,62
APLICAÇÕES (+)	0,00
RESGATES (-)	2.070.438,46
RENDIMENTO BRUTO (+)	443.189,51
IMPOSTO DE RENDA (-)	0,00
IOF (-)	0,00
RENDIMENTO LÍQUIDO	443.189,51
SALDO ATUAL =	79.649.506,67

Valor da Cota

31/01/2020	2,170089598
28/02/2020	2,181970071

Rentabilidade

No mês	0,5474
No ano	0,9747
Últimos 12 meses	11,3522

BB Prev TP IPCA VI - CNPJBB PREV TP IPCA VI

Data	Histórico	Valor	Valor IR	Prej. Comp.	Valor IOF	Quantidade cotas	Valor cota	Saldo cotas
31/01/2020	SALDO ANTERIOR	30.557.656,65				13.887.541,072524		
17/02/2020	RESGATE	748.888,18				338.288,470952	2,213756141	13.549.252,601572
	Aplicação 26/03/2014	748.888,18				338.288,470952		
28/02/2020	SALDO ATUAL	30.026.479,72				13.549.252,601572		13.549.252,601572

Resumo do mês

SALDO ANTERIOR	30.557.656,65
APLICAÇÕES (+)	0,00
RESGATES (-)	748.888,18
RENDIMENTO BRUTO (+)	217.711,25
IMPOSTO DE RENDA (-)	0,00
IOF (-)	0,00
RENDIMENTO LÍQUIDO	217.711,25
SALDO ATUAL =	30.026.479,72

Valor da Cota

31/01/2020	2,200364808
28/02/2020	2,216098600

Rentabilidade

No mês	0,7150
No ano	1,4112
Últimos 12 meses	13,9400

BB Previd RF Fluxo - CNPJBB PREVID RF FLUXO

Data	Histórico	Valor	Valor IR	Prej. Comp.	Valor IOF	Quantidade cotas	Valor cota	Saldo cotas
31/01/2020	SALDO ANTERIOR	1.118.082,27				535.989,019245		
07/02/2020	RESGATE	4.336,07				2.077,281250	2,087377431	533.911,737995
	Aplicação 30/01/2020	4.336,07				2.077,281250		
12/02/2020	APLICAÇÃO	285.188,84				136.576,656460	2,088122871	670.488,394455
14/02/2020	APLICAÇÃO	41.665.749,40				19.948.918,587400	2,088621958	20.619.406,981855
17/02/2020	RESGATE	37.872.163,56				18.130.464,958334	2,088868854	2.488.942,023521
	Aplicação 30/01/2020	1.115.271,60				533.911,737995		
	Aplicação 12/02/2020	285.290,72				136.576,656460		
	Aplicação 14/02/2020	36.471.601,24				17.459.976,563879		
18/02/2020	RESGATE	3.200.000,00				1.531.748,530491	2,089115763	957.193,493030
	Aplicação 14/02/2020	3.200.000,00				1.531.748,530491		
21/02/2020	RESGATE	1.841.791,08				881.318,778925	2,089812590	75.874,714105
	Aplicação 14/02/2020	1.841.791,08				881.318,778925		
26/02/2020	APLICAÇÃO	160,00				76,553081	2,090053031	75.951,267186
28/02/2020	APLICAÇÃO	360.187,91				172.294,830414	2,090532311	248.246,097600
28/02/2020	SALDO ATUAL	518.966,49				248.246,097600		248.246,097600

Resumo do mês

SALDO ANTERIOR	1.118.082,27
APLICAÇÕES (+)	42.311.286,15
RESGATES (-)	42.918.290,71
RENDIMENTO BRUTO (+)	7.888,78

IMPOSTO DE RENDA (-)	0,00
IOF (-)	0,00
RENDIMENTO LÍQUIDO	7.888,78
SALDO ATUAL =	518.966,49

Valor da Cota

31/01/2020	2,086017114
28/02/2020	2,090532311

Rentabilidade

No mês	0,2164
No ano	0,5026
Últimos 12 meses	4,4507

BB Prev TP VII - CNPJBB PREV TP VII

Data	Histórico	Valor	Valor IR Prej. Comp.	Valor IOF	Quantidade cotas	Valor cota	Saldo cota
31/01/2020	SALDO ANTERIOR	14.983.095,60			8.586.892,998515		
17/02/2020	RESGATE	393.697,66			224.913,433678	1,750440841	8.361.979,564837
	Aplicação 15/09/2015	393.697,66			224.913,433678		
28/02/2020	SALDO ATUAL	14.650.837,42			8.361.979,564837		8.361.979,564837

Resumo do mês

SALDO ANTERIOR	14.983.095,60
APLICAÇÕES (+)	0,00
RESGATES (-)	393.697,66
RENDIMENTO BRUTO (+)	61.439,48
IMPOSTO DE RENDA (-)	0,00
IOF (-)	0,00
RENDIMENTO LÍQUIDO	61.439,48
SALDO ATUAL =	14.650.837,42

Valor da Cota

31/01/2020	1,744879737
28/02/2020	1,752077640

Rentabilidade

No mês	0,4125
No ano	0,6099
Últimos 12 meses	9,0933

Transação efetuada com sucesso por: J8465982 JOSE MARCOS ALVES DE BARROS.

Serviço de Atendimento ao Consumidor - SAC 0800 729 0722

Ouvidoria BB 0800 729 5678
Para deficientes auditivos 0800 729 0088

Documento Assinado Digitalmente por: MANOEL CARNEIRO SOARES CARDOSO
Acesse em: https://etce.tce.pe.gov.br/epp/validaDoc.seam Código do documento: 09f7648b-6aa6-4f2f-b92f-7431d18a1569

Extrato Detalhado

FUNDO PREVIDENCIARIO RECIPREV
AV MANOEL BORBA 488
50070000 BOA VISTA - RECIFE(PE)

Extrato Mensal **Período: 31/01/2020 a 28/02/2020**

Extrato para simples conferência, saldos sujeitos a confirmação

Resumo dos Investimentos

Produto	C.N.P.J	Saldo em 31/01/2020	Saldo em 28/02/2020	Participação 28/02/2020
BRADESCO FIA DIVIDENDOS	06.916.384/0001-73	74.480.529,67	68.220.452,51	25,91%
BRADESCO INSTITUCIONAL FIC FI RENDA FIXA IMA-B	08.702.798/0001-25	183.148.720,88	195.056.538,89	74,09%
Total		257.629.250,55	263.276.991,40	100,00%

Administrador **C.N.P.J**

BANCO BRADESCO S.A 60.746.948/0001-12

Cidade de Deus S/N-PRED.AMARELO - DAC 06029-900 Osasco SP

BRADESCO INSTITUCIONAL FIC FI RENDA FIXA IMA-B

Movimentação

Data	Histórico	Data da Aplicação	Valor da Cota	Quantidade Cotas	Valor Bruto	I.R (1)	I.O.F (2)	Valor Líquido
31/01/2020	Saldo Inicial	31/01/2020	4,85078790	37.756.489,18177310	183.148.720,88	0,00	0,00	183.148.720,88
17/02/2020	Aplicação	17/02/2020	4,93545000	2.066.680,84977050	10.200.000,00	0,00	0,00	10.200.000,00
27/02/2020	Aplicação	27/02/2020	4,87178810	205.263,44321090	1.000.000,00	0,00	0,00	1.000.000,00
28/02/2020	Saldo Final	28/02/2020	4,87294960	40.028.433,47475450	195.056.538,89	0,00	0,00	195.056.538,89
	Rendimento Bruto				**707.818,01**			

Posição por Nota

Nota	Data da Aplicação	Valor da Aplicação	Valor da Cota	Quantidade Cotas	Valor Bruto	I.R (1)	Alíq. IR	I.O.F (2)	Alíq. IOF	Valor Líquido
17005365	15/02/2018	7.417.112,40	4,87294960	2.059.873,84980360	10.037.661,45	0,00	0,00	0,00	0,00	10.037.661,45
23281773	22/02/2019	40.000.000,00	4,87294960	9.699.116,90510490	47.263.307,84	0,00	0,00	0,00	0,00	47.263.307,84
23380222	19/03/2019	10.363.191,30	4,87294960	2.466.508,01939460	12.019.169,27	0,00	0,00	0,00	0,00	12.019.169,27
27133689	17/06/2019	8.700.000,00	4,87294960	1.961.237,16192750	9.557.009,84	0,00	0,00	0,00	0,00	9.557.009,84
27459645	17/07/2019	8.700.000,00	4,87294960	1.903.609,77802500	9.276.194,51	0,00	0,00	0,00	0,00	9.276.194,51
27656416	16/08/2019	10.000.000,00	4,87294960	2.160.555,22293800	10.528.276,71	0,00	0,00	0,00	0,00	10.528.276,71
27846478	16/09/2019	10.000.000,00	4,87294960	2.168.426,40613390	10.566.632,59	0,00	0,00	0,00	0,00	10.566.632,59
27868928	18/09/2019	29.397.538,74	4,87294960	6.331.657,62395070	30.853.848,49	0,00	0,00	0,00	0,00	30.853.848,49
27879487	19/09/2019	3.291.211,63	4,87294960	705.161,89452450	3.436.218,37	0,00	0,00	0,00	0,00	3.436.218,37
28047063	16/10/2019	10.000.000,00	4,87294960	2.088.737,15745180	10.178.310,90	0,00	0,00	0,00	0,00	10.178.310,90
28263539	18/11/2019	14.300.000,00	4,87294960	2.980.620,65067780	14.524.414,21	0,00	0,00	0,00	0,00	14.524.414,21
32484438	16/12/2019	15.600.000,00	4,87294960	3.230.984,51184080	15.744.424,68	0,00	0,00	0,00	0,00	15.744.424,68
33032553	17/02/2020	10.200.000,00	4,87294960	2.066.680,84977050	10.070.831,62	0,00	0,00	0,00	0,00	10.070.831,62
33104723	27/02/2020	1.000.000,00	4,87294960	205.263,44321090	1.000.238,41	0,00	0,00	0,00	0,00	1.000.238,41

Mensagem

Administrador **C.N.P.J**

BEM DISTR DE TITULOS E VALORES MOBILIARIOS LTDA 00.066.670/0001-00

CIDADE DE DEUS S/N 06029-900 OSASCO SP

BRADESCO FIA DIVIDENDOS

Valores em Reais Extrato emitido em: 02/03/2020 07:43:44

(1) Imposto de Renda retido na fonte sobre rendimentos auferidos no período
(2) Imposto sobre Operações Financeiras relativas a títulos e valores mobiliários de acordo com portaria do Ministério da Fazenda nº 264 de 30/06/1999
(3) Rentabilidade líquida das taxas de Administração e Performance
Neste extrato somente estão demonstradas as movimentações convertidas em cotas no período de abrangência.

Documento Assinado Digitalmente por: MANOEL CARNEIRO SOARES CARDOSO
Acesse em: https://etce.tce.pe.gov.br/epp/validaDoc.seam Código do documento: 06f76480-1ba6-4f2f-b92f-7b31d184569

bradesco

Extrato Detalhado

FUNDO PREVIDENCIARIO RECIPREV
AV MANOEL BORBA 488
50070000 BOA VISTA - RECIFE(PE)

Extrato Mensal

Período: 31/01/2020 a 28/02/2020

Extrato para simples conferência, saldos sujeitos a confirmação

Movimentação

Data	Histórico	Data da Aplicação	Valor da Cota	Quantidade Cotas	Valor Bruto	I.R (1)	I.O.F (2)	Valor Líquido
31/01/2020	Saldo Inicial	31/01/2020	11,97713180	6.218.561,41407630	74.480.529,67	0,00	0,00	74.480.529,67
28/02/2020	Saldo Final	28/02/2020	10,97045570	6.218.561,41407630	68.220.452,51	0,00	0,00	68.220.452,51
	Rendimento Bruto				**(6.260.077,16)**			

Posição por Nota

Nota	Data da Aplicação	Valor da Aplicação	Valor da Cota	Quantidade Cotas	Valor Bruto	I.R (1)	Alíq. IR	I.O.F (2)	Alíq. IOF	Valor Líquido
14993843	27/10/2017	20.000.000,00	10,97045570	2.428.236,68226910	26.638.862,95	0,00	0,00	0,00	0,00	26.638.862,95
23633512	07/05/2019	40.000.000,00	10,97045570	3.790.324,73180720	41.581.589,56	0,00	0,00	0,00	0,00	41.581.589,56

Mensagem

Resumo Detalhado

Produto	Aplicações no Período		Resgates no Período		Impostos no Período	
	Valor em R$	Quantidade	Valor em R$	Quantidade	IOF Retido	IRRF Retido
BRADESCO INSTITUCIONAL FIC FI RENDA FIXA IMA-B	11.200.000,00	2.271.944,29298140	0,00	0,00000000	0,00	0,00
BRADESCO FIA DIVIDENDOS	0,00	0,00000000	0,00	0,00000000	0,00	0,00

Rentabilidade(3)

	Mês	Mês Anterior	Ano	12 Meses
BRADESCO FIA DIVIDENDOS	(8,40%)	(2,72%)	(10,89%)	2,44%
BRADESCO INSTITUCIONAL FIC FI RENDA FIXA IMA-B	0,46%	0,27%	0,73%	17,85%
CDI	0,29%	0,38%	0,67%	5,58%
IBOVESPA FECHAMENTO	(8,43%)	(1,63%)	(9,92%)	8,98%
IBOVESPA MÉDIO	(10,39%)	(2,19%)	(12,35%)	6,21%
IPCA	0,21%	1,15%	1,36%	4,19%
PTAXV	5,37%	5,92%	11,61%	20,33%

Central de Atendimento

BANCO BRADESCO S.A.
Endereço: Av. Brig. Faria Lima, 3064 - 7º andar .
Itaim Bibi - São Paulo - SP - CEP 01451-000
Email: comercialatendimento@bram.bradesco.com.br / www.bradescoasset.com.br
Telefone: (11) 3847-9090

Fone Fácil Bradesco
Capitais e regiões metropolitanas - 4002 0022
Demais regiões - 0800 570 0022
Consulta de saldo, extrato, transações financeiras e de cartão de crédito.
Atendimento 24 horas, 7 dias por semana.

Ouvidoria - 0800 727 9933

Valores em Reais

Extrato emitido em: 02/03/2020 07:43:44

(1) Imposto de Renda retido na fonte sobre rendimentos auferidos no período
(2) Imposto sobre Operações Financeiras relativas a títulos e valores mobiliários de acordo com portaria do Ministério da Fazenda nº 264 de 30/06/1999
(3) Rentabilidade líquida das taxas de Administração e Performance
Neste extrato somente estão demonstradas as movimentações convertidas em cotas no período de abrangência.

Documento Assinado Digitalmente por: MANOEL CARNEIRO SOARES CARDOSO
Acesse em: https://etce.tce.pe.gov.br/epp/validaDoc.seam Código do documento: 09f76d8beaa694f2f-b92f-74a1d8a1569

Documento Assinado Digitalmente por: MANOEL CARNEIRO SOARES CARDOSO
Acesse em: https://etce.tce.pe.gov.br/epp/validaDoc.seam Código do documento: 09f7648b-eaa6-4f2f-b92f-7421d18a1569

bradesco net empresa

Posição Consolidada Mensal

Depositário / Administrador: **BANCO BRADESCO S/A**

CNPJ do Administrador: **060.746.948/0001-12**

Endereço: **CID DEUS - S/N - V YARA - OSASCO - SP -**

Empresa: **FUNDO PREVIDENCIARIO RECIPREV**

CNPJ da Empresa: **007.749.668/0001-85**

Conta: **00286-0 | 0065000-5**

Data da emissão: **03/03/2020**

Fundo: **BRADESCO FIC FI RF CURTO PRAZO PODE**

CNPJ do Fundo: **013.397.466/0001-14**

Período: **01/02/2020 a 28/02/2020**

Cota em: **31/01/2020 - 1,6360319**
28/02/2020 - 1,6378368

Rentabilidade no mês: **+0,11%**

Itens	Valor Principal (R$)	Quantidade de Cotas	Valor em (R$)	Renda Total (R$)	Base de Cálculo IRRF (R$)
Saldo Anterior	**110.105,35**	**67.415,19662**	**110.293,41**	**188,06**	**--**
	IOF -		IRRF (R$) -		
Total de Aplicações	**9.800.000,00**	**5.985.965,47638**	-	**--**	**--**
	IOF -		IRRF (R$) -		
Total de Resgates	**9.837.017,19**	**6.008.737,49310**	**9.839.169,65**	**2.152,46**	**2.152,46**
	IOF -		IRRF (R$) -		
Redução Cotas IRRF	-	-	-	**--**	**--**
	IOF -		IRRF (R$) -		
IOF Provisão	-	-	-	**--**	**--**
	IOF -		IRRF (R$) -		
IR s/ IOF Provisão	-	-	-	**--**	**--**
	IOF -		IRRF (R$) -		
Saldo Atual	**73.088,16**	**44.643,17990**	**73.118,24**	**30,08**	**--**
	IOF -		IRRF (R$) -		

Rendimento do Mês	-	-	-	**1.994,48**	**2.152,16**

IOF **-** IRRF (R$) **-**

Bloqueio judicial: **R$ 0,00**

Desbloqueio judicial: **R$ 0,00**

Transferência judicial: **R$ 0,00**

SAC - Serviço de Apoio ao Cliente	Alô Bradesco 0800 704 8383	Deficiente Auditivo ou de Fala 0800 722 0099	Cancelamentos, Reclamações e Informações. Atendimento 24 horas, 7 dias por semana.	Demais telefones consulte o site Fale Conosco
Ouvidoria	0800 727 9933	Atendimento de segunda a sexta-feira, das 8h às 18h, exceto feriados.		

Documento Assinado Digitalmente por: MANOEL CARNEIRO SOARES CARDOSO
Acesse em: https://etce.tce.pe.gov.br/epp/validaDoc.seam Código do documento: 09f7648b-eaa6-4f2f-b92f-7431d18a1569

Documento Assinado Digitalmente por: MANOEL CARNEIRO SOARES CARDOSO
Acesse em: https://etce.tce.pe.gov.br/epp/validaDoc.seam Código do documento: 09f7648b-eaa6-4f2f-b92f-7431d18a1569

CAIXA

Extrato Fundo de Investimento
Para simples verificação

Nome da Agência	Código	Operação	Emissão
CAIS DO APOLO, PE	0050	5396	03/03/2020

Fundo	CNPJ do Fundo	Início das Atividades
CAIXA FIA AÇÕES Brasil IBX-50	03.737.217/0001-77	07/01/2007

Rentabilidade do Fundo

No Mês(%)	No Ano(%)	Nos Últimos 12 Meses(%)	Cota em: 31/01/2020	Cota em: 28/02/2020
8,6837-	10,1546-	7,3248	1,457587	1,331014

Administradora

Nome	Endereço	CNPJ da Administradora
Caixa Econômica Federal	SBS - Quadra 04 - Lotes 3/4 - Brasília/DF	00.360.305/0001-04

Cliente

Nome	CPF/CNPJ	Conta Corrente	Mês/Ano	Folha
FUNDO PREVID RECIPREV RPPS	07.749.668/0001-85	006.00000004-5	02/2020	01/01

Análise do Perfil do Investidor	Data da Avaliação

Resumo da Movimentação

Histórico	Valor em R$	Qtde de Cotas
Saldo Anterior	85.851.656,60C	58.899.850,640466
Aplicações	0,00	0,000000
Resgates	0,00	0,000000
Rendimento Bruto no Mês	7.455.130,80D	
IRRF	0,00	
Saldo Bruto	78.396.525,80C	58.899.850,640466
IRRF Provisionado	0,00	
Resgate Bruto em Trânsito	0,00	
Saldo Líquido*	78.396.525,80C	------

* Saldo após dedução do IRRF Provisionado, no último dia útil do mês.

Movimentação Detalhada

Data	Histórico	Valor R$	Qtde de Cotas

Documento Assinado Digitalmente por: MANOEL CARNEIRO SOARES CARDOSO
Acesse em: https://etce.tce.pe.gov.br/epp/validaDoc.seam Código do documento: 09f7648b-eaa6-4f2f-b92f-7431d18a1569

Dados de Tributa´²o	Rendimento Base	IRRF
	0,00	0,00

Informa´Þes ao Cotista

Consulte seu extrato de fundos exclusivamente pelo Internet Banking CAIXA, de forma pr®tica e segura, e beneficie-se de todas as vantagens que os servi´os on-line lhe proporcionam. Fale com seu Gerente para solicitar a inibi´²o do envio mensal do seu extrato pelos Correios. Al¶m de reduzir suas despesas com impress²o e postagem dos extratos, voc¸ contribui para preserva´²o do meio-ambiente!

Prezado(a) Cotista, compare´a ¯ sua ag¸ncia de relacionamento e cadastre ou atualize seu endere´o de e-mail.

Servi´o de Atendimento ao Cotista

SAC: 0800 726 0101

Endere´o para Correspond¸ncia: Caixa Postal 72624, S²o Paulo/SP CEP: 01405-001

Ouvidoria: 0800 725 7474

Endere´o Eletr×nico: https://www1.caixa.gov.br/atendimento/telefones_da_caixa.asp

Acesse o site da CAIXA: www.caixa.gov.br

Documento Assinado Digitalmente por: MANOEL CARNEIRO SOARES CARDOSO
Acesse em: https://etce.tce.pe.gov.br/epp/validaDoc.seam Código do documento: 09f7648b-eaa6-4f2f-b92f-7431d18a1569

CAIXA

Extrato Fundo de Investimento
Para simples verificação

Nome da Agência	Código	Operação	Emissão
CAIS DO APOLO, PE	0050	5841	03/03/2020

Fundo	CNPJ do Fundo	Início das Atividades
CAIXA FIA AÇÕES SMALL CAPS ATIVO	15.154.220/0001-47	01/11/2012

Rentabilidade do Fundo

No Mês(%)	No Ano(%)	Nos Últimos 12 Meses(%)	Cota em: 31/01/2020	Cota em: 28/02/2020
8,5995-	8,1406-	32,4219	2,019825	1,846131

Administradora

Nome	Endereço	CNPJ da Administradora
Caixa Econômica Federal	SBS - Quadra 04 - Lotes 3/4 - Brasília/DF	00.360.305/0001-04

Cliente

Nome	CPF/CNPJ	Conta Corrente	Mês/Ano	Folha
FUNDO PREVID RECIPREV RPPS	07.749.668/0001-85	006.00000004-5	02/2020	01/01

Análise do Perfil do Investidor	Data da Avaliação

Resumo da Movimentação

Histórico	Valor em R$	Qtde de Cotas
Saldo Anterior	51.140.975,67C	25.319.508,208496
Aplicações	0,00	0,000000
Resgates	0,00	0,000000
Rendimento Bruto no Mês	4.397.846,66D	
IRRF	0,00	
Saldo Bruto	46.743.129,01C	25.319.508,208496
IRRF Provisionado	0,00	
Resgate Bruto em Trânsito	0,00	
Saldo Líquido*	46.743.129,01C	------

* Saldo após dedução do IRRF Provisionado, no último dia útil do mês.

Movimentação Detalhada

Data	Histórico	Valor R$	Qtde de Cotas

Documento Assinado Digitalmente por: MANOEL CARNEIRO SOARES CARDOSO
Acesse em: https://etce.tce.pe.gov.br/epp/validaDoc.seam Código do documento: 09f7648b-eaa6-4f2f-b92f-7431d18a1569

Dados de Tributa´²o	Rendimento Base	IRRF
	0,00	0,00

Informa´Þes ao Cotista

Consulte seu extrato de fundos exclusivamente pelo Internet Banking CAIXA, de forma pr®tica e segura, e beneficie-se de todas as vantagens que os servi´os on-line lhe proporcionam. Fale com seu Gerente para solicitar a inibi´²o do envio mensal do seu extrato pelos Correios. Al¶m de reduzir suas despesas com impress²o e postagem dos extratos, voc¸ contribui para preserva´²o do meio-ambiente!

Prezado(a) Cotista, compare´a ¯ sua ag¸ncia de relacionamento e cadastre ou atualize seu endere´o de e-mail.

Servi´o de Atendimento ao Cotista

SAC: 0800 726 0101

Endere´o para Correspond¸ncia: Caixa Postal 72624, S²o Paulo/SP CEP: 01405-001

Ouvidoria: 0800 725 7474

Endere´o Eletr×nico: https://www1.caixa.gov.br/atendimento/telefones_da_caixa.asp

Acesse o site da CAIXA: www.caixa.gov.br

Documento Assinado Digitalmente por: MANOEL CARNEIRO SOARES CARDOSO
Acesse em: https://etce.tce.pe.gov.br/epp/validaDoc.seam Código do documento: 09f7648b-eaa6-4f2f-b92f-7431d18a1569

CAIXA

Extrato Fundo de Investimento
Para simples verificação

Nome da Agência	Código	Operação	Emissão
CAIS DO APOLO, PE	0050	5187	03/03/2020

Fundo	CNPJ do Fundo	Início das Atividades do Fundo
CAIXA FI BRASIL IMA-B5 TP RF LP	11.060.913/0001-10	29/06/2010

Rentabilidade do Fundo

No Mês(%)	No Ano(%)	Nos Últimos 12 Meses(%)	Cota em: 31/01/2020	Cota em: 28/02/2020
0,6295	1,1771	11,8732	3,012986	3,031954

Administradora

Nome	Endereço	CNPJ da Administradora
Caixa Econômica Federal	SBS - Quadra 04 - Lotes 3/4 - Brasília/DF	00.360.305/0001-04

Cliente

Nome	CPF/CNPJ	Conta Corrente	Mês/Ano	Folha
FUNDO PREVID RECIPREV RPPS	07.749.668/0001-85	006.00000004-5	02/2020	01/01

Análise do Perfil do Investidor	Data da Avaliação

Resumo da Movimentação

Histórico	Valor em R$	Qtde de Cotas
Saldo Anterior	365.484.307,42C	121.303.022,126431
Aplicações	1.752.253,16C	577.580,826559
Resgates	0,00	0,000000
Rendimento Bruto no Mês	2.299.821,06C	
IRRF	0,00	
IOF	0,00	
Taxa de Saída	0,00	
Saldo Bruto*	369.536.381,64C	121.880.602,952990
Resgate Bruto em Trânsito*	0,00	

(*) Valor sujeito à tributação, conforme legislação em vigor

Movimentação Detalhada

Data	Histórico	Valor R$	Qtde de Cotas
19/02	APLICACAO	1.752.253,16C	577.580,826559

Documento Assinado Digitalmente por: MANOEL CARNEIRO SOARES CARDOSO
Acesse em: https://etce.tce.pe.gov.br/epp/validaDoc.seam Código do documento: 09f7648b-eaa6-4f2f-b92f-7431d18a1569

Dados de Tributa´²o	Rendimento Base	IRRF
	0,00	0,00

Informa´Þes ao Cotista

Consulte seu extrato de fundos exclusivamente pelo Internet Banking CAIXA, de forma pr®tica e segura, e beneficie-se de todas as vantagens que os servi´os on-line lhe proporcionam. Fale com seu Gerente para solicitar a inibi´²o do envio mensal do seu extrato pelos Correios. Al¶m de reduzir suas despesas com impress²o e postagem dos extratos, voc¸ contribui para preserva´²o do meio-ambiente!

Prezado(a) Cotista, compare´a ¯ sua ag¸ncia de relacionamento e cadastre ou atualize seu endere´o de e-mail.

Servi´o de Atendimento ao Cotista

SAC: 0800 726 0101

Endere´o para Correspond¸ncia: Caixa Postal 72624, S²o Paulo/SP CEP: 01405-001

Ouvidoria: 0800 725 7474

Endere´o Eletr×nico: https://www1.caixa.gov.br/atendimento/telefones_da_caixa.asp

Acesse o site da CAIXA: www.caixa.gov.br

Documento Assinado Digitalmente por: MANOEL CARNEIRO SOARES CARDOSO
Acesse em: https://etce.tce.pe.gov.br/epp/validaDoc.seam Código do documento: 09f7648b-eaa6-4f2f-b92f-7431d18a1569

CAIXA

Extrato Fundo de Investimento
Para simples verificação

Nome da Agência	Código	Operação	Emissão
CAIS DO APOLO, PE	0050	5569	03/03/2020

Fundo	CNPJ do Fundo	Início das Atividades do Fundo
CAIXA FI BRASIL IRF-M1+ TP RF LP	10.577.519/0001-90	30/04/2012

Rentabilidade do Fundo

No Mês(%)	No Ano(%)	Nos Últimos 12 Meses(%)	Cota em: 31/01/2020	Cota em: 28/02/2020
0,7779	1,8621	13,8752	2,418348	2,437161

Administradora

Nome	Endereço	CNPJ da Administradora
Caixa Econômica Federal	SBS - Quadra 04 - Lotes 3/4 - Brasília/DF	00.360.305/0001-04

Cliente

Nome	CPF/CNPJ	Conta Corrente	Mês/Ano	Folha
FUNDO PREVID RECIPREV RPPS	07.749.668/0001-85	006.00000004-5	02/2020	01/01

Análise do Perfil do Investidor — Data da Avaliação

Resumo da Movimentação

Histórico	Valor em R$	Qtde de Cotas
Saldo Anterior	95.528.754,84C	39.501.657,674975
Aplicações	0,00	0,000000
Resgates	0,00	0,000000
Rendimento Bruto no Mês	743.144,68C	
IRRF	0,00	
IOF	0,00	
Taxa de Saída	0,00	
Saldo Bruto*	96.271.899,52C	39.501.657,674975
Resgate Bruto em Trânsito*	0,00	

(*) Valor sujeito à tributação, conforme legislação em vigor

Movimentação Detalhada

Data	Histórico	Valor R$	Qtde de Cotas

Documento Assinado Digitalmente por: MANOEL CARNEIRO SOARES CARDOSO
Acesse em: https://etce.tce.pe.gov.br/epp/validaDoc.seam Código do documento: 09f7648b-eaa6-4f2f-b92f-7431d18a1569

Dados de Tributa´²o	Rendimento Base	IRRF
	0,00	0,00

Informa´Þes ao Cotista

Consulte seu extrato de fundos exclusivamente pelo Internet Banking CAIXA, de forma pr®tica e segura, e beneficie-se de todas as vantagens que os servi´os on-line lhe proporcionam. Fale com seu Gerente para solicitar a inibi´²o do envio mensal do seu extrato pelos Correios. Al¶m de reduzir suas despesas com impress²o e postagem dos extratos, voc¸ contribui para preserva´²o do meio-ambiente!

Prezado(a) Cotista, compare´a ¯ sua ag¸ncia de relacionamento e cadastre ou atualize seu endere´o de e-mail.

Servi´o de Atendimento ao Cotista

SAC: 0800 726 0101

Endere´o para Correspond¸ncia: Caixa Postal 72624, S²o Paulo/SP CEP: 01405-001

Ouvidoria: 0800 725 7474

Endere´o Eletr×nico: https://www1.caixa.gov.br/atendimento/telefones_da_caixa.asp

Acesse o site da CAIXA: www.caixa.gov.br

Documento Assinado Digitalmente por: MANOEL CARNEIRO SOARES CARDOSO
Acesse em: https://etce.tce.pe.gov.br/epp/validaDoc.seam Código do documento: 09f7648b-eaa6-4f2f-b92f-7431d18a1569

CAIXA

Extrato Fundo de Investimento
Para simples verificação

Nome da Agência	Código	Operação	Emissão
CAIS DO APOLO, PE	0050	6421	03/03/2020

Fundo	CNPJ do Fundo	Início das Atividades do Fundo
CAIXA FIC AÇÕES MULTIGESTOR	30.068.224/0001-04	25/06/2019

Rentabilidade do Fundo

No Mês(%)	No Ano(%)	Nos Últimos 12 Meses(%)	Cota em: 31/01/2020	Cota em: 28/02/2020
8,7812-	5,8864-	0,0000	1,274991	1,163032

Administradora

Nome	Endereço	CNPJ da Administradora
Caixa Econômica Federal	SBS - Quadra 04 - Lotes 3/4 - Brasília/DF	00.360.305/0001-04

Cliente

Nome	CPF/CNPJ	Conta Corrente	Mês/Ano	Folha
FUNDO PREVID RECIPREV RPPS	07.749.668/0001-85	006.00000004-5	02/2020	01/01

Análise do Perfil do Investidor	Data da Avaliação

Resumo da Movimentação

Histórico	Valor em R$	Qtde de Cotas
Saldo Anterior	35.598.278,67C	27.920.415,647239
Aplicações	0,00	0,000000
Resgates	0,00	0,000000
Rendimento Bruto no Mês	3.125.941,82D	
IRRF	0,00	
IOF	0,00	
Taxa de Saída	0,00	
Saldo Bruto*	32.472.336,85C	27.920.415,647239
Resgate Bruto em Trânsito*	0,00	

(*) Valor sujeito à tributação, conforme legislação em vigor

Movimentação Detalhada

Data	Histórico	Valor R$	Qtde de Cotas

Documento Assinado Digitalmente por: MANOEL CARNEIRO SOARES CARDOSO
Acesse em: https://etce.tce.pe.gov.br/epp/validaDoc.seam Código do documento: 09f7648b-eaa6-4f2f-b92f-7431d18a1569

Dados de Tributação	Rendimento Base	IRRF
	0,00	0,00

Informações ao Cotista

Serviço de Atendimento ao Cotista

SAC: 0800 726 0101
Endereço para Correspondência: Caixa Postal 72624, São Paulo/SP CEP: 01405-001

Ouvidoria: 0800 725 7474
Endereço Eletrônico: https://www1.caixa.gov.br/atendimento/telefones_da_caixa.asp

Acesse o site da CAIXA: www.caixa.gov.br

:: Extrato das Contas Individuais

Origem do Extrato:	GOVCONTA CAIXA
GovConta CAIXA:	50600005
Conta Refer¸ncia:	0050/006/00000004-5
Nome:	FUNDO PREVID RECIPREV RPPS
Per°odo:	de: 01/02/2020 at¶: 29/02/2020

Data Mov	Nr. Doc.	HistÆrico	Valor (R$)	Saldo (R$)
01/02/2020	-	SALDO ANTERIOR		0,00
18/02/2020	387370	VDA COT C	731.748,65C	731.748,65C
18/02/2020	387453	VDA COT C	605.556,21C	1.337.304,86C
18/02/2020	387508	VDA COT C	161.337,95C	1.498.642,81C
18/02/2020	387612	VDA COT C	253.610,35C	1.752.253,16C
19/02/2020	743109	APLICACAO	1.752.253,16D	0,00
29/02/2020	-	SALDO FINAL		0,00

Documento Assinado Digitalmente por: MANOEL CARNEIRO SOARES CARDOSO
Acesse em: https://etcce.ce.gov.br/sigo/validaDocs.seed Código do documento: 09f7648b-eaa6-4f2f-b92f-7431d18a1569

CAIXA

Extrato Mensal

Investidor: FUNDO PREVIDENCIARIO RECIPREV
CPF/CNPJ: 07.749.668/0001-85
Endereço: AV. MANOEL BORBA, 488, CASA, BOA VISTA, RECIFE, PERNAMBUCO, BRASIL, 50070000.

FI BRASIL 2024 I TP RF CNPJ: 18.598.288/0001-03

Administrador	Fundo
CAIXA ECONOMICA FEDERAL	FI BRASIL 2024 I TP RF
CPF/CNPJ: 00.360.305/0001-04	CPF/CNPJ: 18.598.288/0001-03
Endereço: AV PAULISTA, 2.300, 11º ANDAR, CERQUEIRA CESAR, SÃO PAULO, SÃO PAULO, BRASIL, 01310-300.	
Telefone:	
Email:	

Descrição	Valor	Descrição	Valor
Rentabilidade Mês	0,70%	Rentabilidade Mês Anterior	0,80%
Rentabilidade Últimos 12 meses	15,89%	Rentabilidade Ano	1,51%
Data Início	31/01/2020	Data Fim	28/02/2020
VL Cota Data Início	R$ 1,709785	VL Cota Data Fim	R$ 1,681392
Saldo Bruto Anterior	R$ 25.646.775,00 / 15.000.000,000000	Saldo Bruto Final	R$ 25.220.880,00 / 15.000.000,000000
Aplicações	R$ 0,00 / 0,000000	Rendimento Bruto	R$ 179.661,21
Resgates	R$ 0,00 / 0,000000	IRRF Provisionado	R$ 0,00
IRRF	R$ 0,00	IOF Provisionado	R$ 0,00
IOF	R$ 0,00	Taxa Operacional	R$ 0,00
Rendimento Base	R$ 0,00	Saldo Líquido	R$ 25.220.880,00
Resgate Bruto em Trânsito	R$ 0,00		

Data	Tipo Mov	Conta Corrente	Vlr Cota	Mov. em Cotas	Mov. Financeiro	IOF	Rend. Base IR	IR	Taxa Op.
18/02/2020	Evento Amortização	104 | 0050 | 00600000004-5	0,00000000	0,00000000	605.556,21		0,00	0,00	0,00
18/02/2020	IR		0,00000000	0,00000000	0,00		0,00	0,00	0,00

Informações ao Cotista
Informamos que a Demonstração de Desempenho do FUNDO está disponível para consulta em
http://www.caixa.gov.br/site/paginas/downloads.aspx#categoria_49

Servico de Atendimento ao Cotista
SAC Caixa 0800 726 0101 Endereco para Correspondencia Caixa Postal 72624 Sao Paulo SP
CEP 01405-001
Ouvidoria 0800 725 7474

Documento Assinado Digitalmente por: MANOEL CARNEIRO SOARES CARDOSO
Acesse em: https://etce.tce.pe.gov.br/epp/validaDoc.seam Código do documento: 09f7648b-eaa6-4f2f-7431d18a1569

CAIXA

Extrato Mensal

Investidor: FUNDO PREVIDENCIARIO RECIPREV
CPF/CNPJ: 07.749.668/0001-85
Endereço: AV. MANOEL BORBA, 488, CASA, BOA VISTA, RECIFE, PERNAMBUCO, BRASIL, 50070000.

FI BRASIL 2024 IV TP RF CNPJ: 20.139.595/0001-78

Administrador	Fundo
CAIXA ECONOMICA FEDERAL	FI BRASIL 2024 IV TP RF
CPF/CNPJ: 00.360.305/0001-04	CPF/CNPJ: 20.139.595/0001-78
Endereço: AV PAULISTA, 2.300, 11º ANDAR, CERQUEIRA CESAR, SÃO PAULO, SÃO PAULO, BRASIL, 01310-300.	
Telefone:	
Email:	

Descrição	Valor	Descrição	Valor
Rentabilidade Mês	0,70%	Rentabilidade Mês Anterior	0,80%
Rentabilidade Últimos 12 meses	15,86%	Rentabilidade Ano	1,51%
Data Início	31/01/2020	Data Fim	28/02/2020
VL Cota Data Início	R$ 1,543949	VL Cota Data Fim	R$ 1,518179
Saldo Bruto Anterior	R$ 30.878.980,00 / 20.000.000,000000	Saldo Bruto Final	R$ 30.363.580,00 / 20.000.000,000000
Aplicações	R$ 0,00 / 0,000000	Rendimento Bruto	R$ 216.348,65
Resgates	R$ 0,00 / 0,000000	IRRF Provisionado	R$ 0,00
IRRF	R$ 0,00	IOF Provisionado	R$ 0,00
IOF	R$ 0,00	Taxa Operacional	R$ 0,00
Rendimento Base	R$ 0,00	Saldo Líquido	R$ 30.363.580,00
Resgate Bruto em Trânsito	R$ 0,00		

Data	Tipo Mov	Conta Corrente	Vlr Cota	Mov. em Cotas	Mov. Financeiro	IOF	Rend. Base IR	IR	Taxa Cp.
18/02/2020	Evento Amortização	104 | 0050 | 00600000004-5	0,00000000	0,00000000	731.748,65		0,00	0,00	0,00
18/02/2020	IR		0,00000000	0,00000000	0,00		0,00	0,00	0,00

Informações ao Cotista
Informamos que a Demonstração de Desempenho do FUNDO está disponível para consulta em
http://www.caixa.gov.br/site/paginas/downloads.aspx#categoria_49

Servico de Atendimento ao Cotista
SAC Caixa 0800 726 0101 Endereco para Correspondencia Caixa Postal 72624 Sao Paulo SP
CEP 01405-001
Ouvidoria 0800 725 7474

Documento Assinado Digitalmente por: MANOEL CARNEIRO SOARES CARDOSO
Acesse em: https://etce.tce.pe.gov.br/epp/validaDoc.seam Código do documento: 09f7648b-eaa6-4f2f-7431d18a1569

CAIXA

Extrato Mensal

Investidor: FUNDO PREVIDENCIARIO RECIPREV
CPF/CNPJ: 07.749.668/0001-85
Endereço: AV. MANOEL BORBA, 488, CASA, BOA VISTA, RECIFE, PERNAMBUCO, BRASIL, 50070000.

FI BRASIL 2030 II TP RF CNPJ: 19.769.046/0001-06

Administrador	Fundo
CAIXA ECONOMICA FEDERAL	FI BRASIL 2030 II TP RF
CPF/CNPJ: 00.360.305/0001-04	CPF/CNPJ: 19.769.046/0001-06
Endereço: AV PAULISTA, 2.300, 11º ANDAR, CERQUEIRA CESAR, SÃO PAULO, SÃO PAULO, BRASIL, 01310-300.	
Telefone:	
Email:	

Descrição	Valor	Descrição	Valor
Rentabilidade Mês	0,65%	Rentabilidade Mês Anterior	1,15%
Rentabilidade Últimos 12 meses	18,55%	Rentabilidade Ano	1,81%
Data Início	31/01/2020	Data Fim	28/02/2020
VL Cota Data Início	R$ 1,871554	VL Cota Data Fim	R$ 1,843411
Saldo Bruto Anterior	R$ 7.486.216,00 / 4.000.000,000000	Saldo Bruto Final	R$ 7.373.644,00 / 4.000.000,000000
Aplicações	R$ 0,00 / 0,000000	Rendimento Bruto	R$ 48.765,95
Resgates	R$ 0,00 / 0,000000	IRRF Provisionado	R$ 0,00
IRRF	R$ 0,00	IOF Provisionado	R$ 0,00
IOF	R$ 0,00	Taxa Operacional	R$ 0,00
Rendimento Base	R$ 0,00	Saldo Líquido	R$ 7.373.644,00
Resgate Bruto em Trânsito	R$ 0,00		

Data	Tipo Mov	Conta Corrente	Vlr Cota	Mov. em Cotas	Mov. Financeiro	IOF	Rend. Base IR	IR	Taxa Op.
18/02/2020	Evento Amortização	104 | 0050 | 00600000004-5	0,00000000	0,00000000	161.337,95		0,00	0,00	0,00
18/02/2020	IR		0,00000000	0,00000000	0,00		0,00	0,00	0,00

Informações ao Cotista
Informamos que a Demonstração de Desempenho do FUNDO está disponível para consulta em
http://www.caixa.gov.br/site/paginas/downloads.aspx#categoria_49

Servico de Atendimento ao Cotista
SAC Caixa 0800 726 0101 Endereco para Correspondencia Caixa Postal 72624 Sao Paulo SP
CEP 01405-001
Ouvidoria 0800 725 7474

Documento Assinado Digitalmente por: MANOEL CARNEIRO SOARES CARDOSO
Acesse em: https://etce.tce.pe.gov.br/epp/validaDoc.seam Código do documento: 09f7648b-eaa6-4f2f-7431d18a1569

CAIXA

Extrato Mensal

Investidor: FUNDO PREVIDENCIARIO RECIPREV
CPF/CNPJ: 07.749.668/0001-85
Endereço: AV. MANOEL BORBA, 488, CASA, BOA VISTA, RECIFE, PERNAMBUCO, BRASIL, 50070000.

FI BRASIL 2030 III TP RF CNPJ: 20.139.534/0001-00

Administrador	Fundo
CAIXA ECONOMICA FEDERAL	FI BRASIL 2030 III TP RF
CPF/CNPJ: 00.360.305/0001-04	CPF/CNPJ: 20.139.534/0001-00
Endereço: AV PAULISTA, 2.300, 11º ANDAR, CERQUEIRA CESAR, SÃO PAULO, SÃO PAULO, BRASIL, 01310-300.	
Telefone:	
Email:	

Descrição	Valor	Descrição	Valor
Rentabilidade Mês	0,65%	Rentabilidade Mês Anterior	1,15%
Rentabilidade Últimos 12 meses	18,57%	Rentabilidade Ano	1,81%
Data Início	31/01/2020	Data Fim	28/02/2020
VL Cota Data Início	R$ 1,677515	VL Cota Data Fim	R$ 1,652214
Saldo Bruto Anterior	R$ 11.742.605,00 / 7.000.000,000000	Saldo Bruto Final	R$ 11.565.498,00 / 7.000.000,000000
Aplicações	R$ 0,00 / 0,000000	Rendimento Bruto	R$ 76.503,35
Resgates	R$ 0,00 / 0,000000	IRRF Provisionado	R$ 0,00
IRRF	R$ 0,00	IOF Provisionado	R$ 0,00
IOF	R$ 0,00	Taxa Operacional	R$ 0,00
Rendimento Base	R$ 0,00	Saldo Líquido	R$ 11.565.498,00
Resgate Bruto em Trânsito	R$ 0,00		

Data	Tipo Mov	Conta Corrente	Vlr Cota	Mov. em Cotas	Mov. Financeiro	IOF	Rend. Base IR	IR	Taxa Op.
18/02/2020	Evento Amortização	104 | 0050 | 00600000004-5	0,00000000	0,00000000	253.610,35		0,00	0,00	0,00
18/02/2020	IR		0,00000000	0,00000000	0,00		0,00	0,00	0,00

Informações ao Cotista
Informamos que a Demonstração de Desempenho do FUNDO está disponível para consulta em
http://www.caixa.gov.br/site/paginas/downloads.aspx#categoria_49

Servico de Atendimento ao Cotista
SAC Caixa 0800 726 0101 Endereco para Correspondencia Caixa Postal 72624 Sao Paulo SP
CEP 01405-001
Ouvidoria 0800 725 7474

Documento Assinado Digitalmente por: MANOEL CARNEIRO SOARES CARDOSO
Acesse em: https://etce.tce.pe.gov.br/epp/validaDoc.seam Código do documento: 09f7648b-eaa6-4f2f-7431d18a1569

CAIXA

Extrato Mensal

Investidor: FUNDO PREVIDENCIARIO RECIPREV
CPF/CNPJ: 07.749.668/0001-85
Endereço: AV. MANOEL BORBA, 488, CASA, BOA VISTA, RECIFE, PERNAMBUCO, BRASIL, 50070000.

FIA CAIXA INSTITUCIONAL BDR NIVEL I CNPJ: 17.502.937/0001-68

Administrador	Fundo
CAIXA ECONOMICA FEDERAL	FIA CAIXA INSTITUCIONAL BDR NIVEL I
CPF/CNPJ: 00.360.305/0001-04	CPF/CNPJ: 17.502.937/0001-68
Endereço: AV PAULISTA, 2.300, 11º ANDAR, CERQUEIRA CESAR, SÃO PAULO, SÃO PAULO, BRASIL, 01310-300.	
Telefone:	
Email:	

Descrição	Valor	Descrição	Valor
Rentabilidade Mês	-5,69%	Rentabilidade Mês Anterior	6,52%
Rentabilidade Últimos 12 meses	26,84%	Rentabilidade Ano	0,46%
Data Início	31/01/2020	Data Fim	28/02/2020
VL Cota Data Início	R$ 3,61270500	VL Cota Data Fim	R$ 3,40731900
Saldo Bruto Anterior	R$ 52.145.742,29 / 14.433.988,46320170	Saldo Bruto Final	R$ 49.181.203,14 / 14.433.988,46320170
Aplicações	R$ 0,00 / 0,00000000	Rendimento Bruto	R$ -2.964.539,15
Resgates	R$ 0,00 / 0,00000000	IRRF Provisionado	R$ 0,00
IRRF	R$ 0,00	IOF Provisionado	R$ 0,00
IOF	R$ 0,00	Taxa Operacional	R$ 0,00
Rendimento Base	R$ 0,00	Saldo Líquido	R$ 49.181.203,14
Resgate Bruto em Trânsito	R$ 0,00		

Informações ao Cotista
Informamos que a Demonstração de Desempenho do FUNDO está disponível para consulta em
http://www.caixa.gov.br/site/paginas/downloads.aspx#categoria_49

Servico de Atendimento ao Cotista
SAC Caixa 0800 726 0101 Endereco para Correspondencia Caixa Postal 72624 Sao Paulo SP
CEP 01405-001
Ouvidoria 0800 725 7474

Documento Assinado Digitalmente por: MANOEL CARNEIRO SOARES CARDOSO
Acesse em: https://etce.tce.pe.gov.br/epp/validaDoc.seam Código do documento: 09f7648b-eaa6-4f2f-b92f-7431d18a1569

CAIXA

Extrato Mensal

Investidor: FUNDO PREVIDENCIARIO RECIPREV
CPF/CNPJ: 07.749.668/0001-85
Endereço: AV. MANOEL BORBA, 488, CASA, BOA VISTA, RECIFE, PERNAMBUCO, BRASIL, 50070000.

FIC ACOES VALOR DIVIDENDOS RPPS CNPJ: 15.154.441/0001-15

Administrador	Fundo
CAIXA ECONOMICA FEDERAL	FIC ACOES VALOR DIVIDENDOS RPPS
CPF/CNPJ: 00.360.305/0001-04	CPF/CNPJ: 15.154.441/0001-15
Endereço: AV PAULISTA, 2.300, 11º ANDAR, CERQUEIRA CESAR, SÃO PAULO, SÃO PAULO, BRASIL, 01310-300.	
Telefone:	
Email:	

Descrição	Valor	Descrição	Valor
Rentabilidade Mês	-6,37%	Rentabilidade Mês Anterior	1,53%
Rentabilidade Últimos 12 meses	19,87%	Rentabilidade Ano	-4,94%
Data Início	31/01/2020	Data Fim	28/02/2020
VL Cota Data Início	R$ 2,16120600	VL Cota Data Fim	R$ 2,02357300
Saldo Bruto Anterior	R$ 73.628.010,37 / 34.068.020,52445599	Saldo Bruto Final	R$ 68.939.126,50 / 34.068.020,52445599
Aplicações	R$ 0,00 / 0,00000000	Rendimento Bruto	R$ -4.688.883,87
Resgates	R$ 0,00 / 0,00000000	IRRF Provisionado	R$ 0,00
IRRF	R$ 0,00	IOF Provisionado	R$ 0,00
IOF	R$ 0,00	Taxa Operacional	R$ 0,00
Rendimento Base	R$ 0,00	Saldo Líquido	R$ 68.939.126,50
Resgate Bruto em Trânsito	R$ 0,00		

Informações ao Cotista
Informamos que a Demonstração de Desempenho do FUNDO está disponível para consulta em
http://www.caixa.gov.br/site/paginas/downloads.aspx#categoria_49

Servico de Atendimento ao Cotista
SAC Caixa 0800 726 0101 Endereco para Correspondencia Caixa Postal 72624 Sao Paulo SP
CEP 01405-001
Ouvidoria 0800 725 7474

Documento Assinado Digitalmente por: MANOEL CARNEIRO SOARES CARDOSO
Acesse em: https://etce.tce.pe.gov.br/epp/validaDoc.seam Código do documento: 09f7648b-eaa6-4f2f-b92f-7431d18a1569

Documento Assinado Digitalmente por: MANOEL CARNEIRO SOARES CARDOSO
Acesse em: https://etce.tce.pe.gov.br/epp/validaDoc.seam Código do documento: 09f7648b-eaa6-4f2f-b92f-7431d18a1569

FATO RELEVANTE

GERAÇÃO DE ENERGIA - FUNDO DE INVESTIMENTO EM PARTICIPAÇÕES MULTIESTRATÉGIA
CNPJ nº 11.490.580/0001-69
("Fundo")

Em cumprimento ao artigo 53 da Instrução da Comissão de Valores Mobiliários nº 578, de 30 de agosto de 2016 ("Instrução CVM nº 578"), vimos na qualidade de administrador fiduciário do **Geração de Energia - Fundo de Investimento em Participações Multiestratégia**, inscrito no CNPJ sob o nº 11.490.580/0001-69 ("Fundo"), comunicar à V.Sas. que o Administrador concluiu a validação dos laudos de avaliação a valor justo dos investimentos do Fundo na Bolt Energias e Stig Energia e Projetos S.A. ("Stig", em conjunto com a Bolt Energias, "Companhias Investidas") para as datas-bases de 29 de junho de 2018 e 28 de junho de 2019. Lembramos a aticipidade dos eventos ocorridos no exercício de 2017 com a destituição do antigo gestor e complexo processo de substituição, que dificultou demasiadamente o processo de avaliação do Fundo e a elaboração das demonstrações financeiras da Bolt Energias S.A. ("Bolt Energias").

A fim de reconhecer os impactos da reavaliação em 29 de junho de 2018 ("Data-Base 2018"), o patrimônio do Fundo foi recalculado naquela data, o que ocasionou um impacto negativo de 76,61% (setenta e seis vírgula sessenta e um por cento), equivalente a R$ 202.988.242,34 (duzentos e dois milhões novecentos e oitenta e oito mil duzentos e quarenta e dois reais e trinta e quatro centavos).

As cotas do Fundo serão reprocessadas a partir da Data-Base 2018 até 28 de junho de 2019 ("Data- Base 2019), momento em que a cota será novamente calculada, a fim de reconhecer os impactos da reavaliação na Data-Base 2019, o que resultará em novo reprocessamento.

Por fim, ressaltamos que todas as diligências estão sendo empregadas pelo Administrador na conclusão dos reprocessamentos, para que a auditoria do Fundo dos exercícios findos 29 de junho de 2018 e 28 de junho de 2019 seja retomada e as demonstrações financeiras divulgadas no menor prazo possível, para que sejam submetidas à deliberação dos cotistas em assembleia a ser oportunamente convocada.

Documento Assinado Digitalmente por: MANOEL CARNEIRO SOARES CARDOSO
Acesse em: https://etce.tce.pe.gov.br/epp/validaDoc.seam Código do documento: 09f7648b-eaa6-4f2f-b92f-7431d18a1569

O Administrador divulgará novo Fato Relevante com o detalhamento do impacto da reavaliação na Data-Base 2019.

Rio de Janeiro, 21 de fevereiro de 2020.

Atenciosamente,

BNY Mellon Serviços Financeiros Distribuidora de Títulos e Valores Mobiliários S.A.

Documento Assinado Digitalmente por: MANOEL CARNEIRO SOARES CARDOSO
Acesse em: https://etce.tce.pe.gov.br/epp/validaDoc.seam Código do documento: 09f7648b-eaa6-4f2f-b92f-7431d18a1569

Rio de Janeiro, 26 de fevereiro de 2020

COMUNICADO AOS COTISTAS DO

GERAÇÃO DE ENERGIA - FUNDO DE INVESTIMENTO EM PARTICIPAÇÕES MULTIESTRATÉGIA
CNPJ nº 11.490.580/0001-69
("Fundo")

Prezados Cotistas,

BNY Mellon Serviços Financeiros Distribuidora de Titulos e Valores Mobiliários S.A., inscrito no CNPJ sob o nº 02.201.501/0001-61, na qualidade de administrador do Fundo ("Administrador" ou "BNY Mellon"), em complemento aos esclarecimentos prestados em conferência telefônica realizada com os cotistas em 20 de fevereiro de 2020 e ao fato relevante divulgado em 21 de fevereiro de 2020, vem prestar os seguintes esclarecimentos adicionais a V.Sas:

1. Inicialmente cumpre lembrá-los da aticipidade dos eventos ocorridos no exercício de 2017 com a destituição do antigo gestor e complexo processo de substituição, que dificultou demasiadamente o processo de avaliação do Fundo e a elaboração das demonstrações financeiras da Bolt Energias S.A. ("Bolt Energias").

2. Ademais, conforme deliberação tomada pelos cotistas na Assembleia Geral de 19 de fevereiro de 2019 ("Assembleia Geral"), a Thymos Energia foi contratada para elaboração dos laudos de avaliação a valor justo dos investimentos do Fundo na Bolt Energias e Stig Energia e Projetos S.A. ("Stig", em conjunto com a Bolt Energias, "Companhias Investidas") para as datas-base de 29 de junho de 2018 e 28 de junho de 2019 ("Laudos de Avaliação").

3. Desde a aprovação da referida contratação, como já informado a V.Sas., todas as diligências foram empenhadas pelo Gestor e pelo Administrador para que, na menor brevidade, fosse possível a conclusão dos Laudos de Avaliação.

4. Apesar de todos os esforços, apenas em dezembro de 2019, a Thymos Energia elucidou todos os questionamentos apresentados pelo Administrador acerca das premissas utilizadas para o cálculo do valor

Documento Assinado Digitalmente por: MANOEL CARNEIRO SOARES CARDOSO
Acesse em: https://etce.tce.pe.gov.br/epp/validaDoc.seam Código do documento: 09f7648b-eaa6-4f2f-b92f-7431d18a1569

justo dos ativos do Fundo e em 09 de janeiro de 2020 foram recebidas as demonstrações financeiras da Bolt Energias do exercício findo em 31 de dezembro de 2018. Assim, o BNY Mellon conseguiu concluir a validação dos Laudos de Avaliação.

5. A fim de reconhecer o impacto das reavaliações nas datas-bases de 29 de junho de 2018 e 28 de junho de 2019, conforme fatos relevantes divulgados em 02 de dezembro de 2019 e 21 de fevereiro de 2020, as cotas do Fundo serão reprocessadas, de modo a refletirem os seguintes valores justos das Companhias Investidas:

Data Base	Bolt Energias	Stig*
28 de junho de 2018	R$ 71.748.076,54	R$0
29 de junho de 2019	R$ 63.138.381,03	R$0

**Empresa não operacional.*

6. Adicionalmente, serão reemitidos os extratos para espelharem as reavaliações, os quais serão enviados a V.Sas. tão logo os reprocessamentos sejam concluídos.

7. Por fim, ressaltamos que todas as diligências estão sendo empregadas pelo Administrador na conclusão dos reprocessamentos, para que a auditoria do Fundo dos exercícios findos 29 de junho de 2018 e 28 de junho de 2019 seja retomada e as demonstrações financeiras divulgadas no menor prazo possível, para que sejam submetidas à deliberação dos cotistas em assembleia a ser oportunamente convocada.

Caso V.Sas., necessitem de qualquer esclarecimento adicional podem enviar suas considerações para o email: issf@bnymellon.com.br.

Sem mais para o momento, permanecemos à disposição para eventuais esclarecimentos.

Atenciosamente,

BNY Mellon Serviços Financeiros Distribuidora de Títulos e Valores Mobiliários S.A.

Administrador

Documento Assinado Digitalmente por: MANOEL CARNEIRO SOARES CARDOSO
Acesse em: https://etce.tce.pe.gov.br/epp/validaDoc.seam Código do documento: 09f7648b-eaa6-4f2f-b92f-7431d18a1569

JOSE MARCOS ALVES DE BARROS <zemarcos@recife.pe.gov.br>

FIP Geração de Energia | Reprocessamento de cotas

4 mensagens

Italo Vaz - Genial Investimentos <Italo.Vaz@genialinvestimentos.com.br> 10 de março de 2020 13:07
Para: "assisprev@assis.sp.gov.br" <assisprev@assis.sp.gov.br>, "carlospaiao@yahoo.com.br" <carlospaiao@yahoo.com.br>, "financeiro.prev@assis.sp.gov.br" <financeiro.prev@assis.sp.gov.br>, "andre@eletra.org.br" <andre@eletra.org.br>, "geinv@eletra.org.br" <geinv@eletra.org.br>, "gercino@eletra.org.br" <gercino@eletra.org.br>, "luiz.huq@eletra.org.br" <luiz.huq@eletra.org.br>, "daniela@eletra.org.br" <daniela@eletra.org.br>, "mara@eletra.org.br" <mara@eletra.org.br>, "terezacristina@eletra.org.br" <terezacristina@eletra.org.br>, "josi@eletra.org.br" <josi@eletra.org.br>, "faps@saosebastiao.sp.gov.br" <faps@saosebastiao.sp.gov.br>, "joaodofaps@gmail.com" <joaodofaps@gmail.com>, "erica@franweb.com.br" <erica@franweb.com.br>, "franciscofaps@hotmail.com" <franciscofaps@hotmail.com>, "iran@franweb.com.br" <iran@franweb.com.br>, "joaobatista@franweb.com.br" <joaobatista@franweb.com.br>, "prandi@franweb.com.br" <prandi@franweb.com.br>, "rabelo@franweb.com.br" <rabelo@franweb.com.br>, "bruno@fundiagua.com.br" <bruno@fundiagua.com.br>, "mario@fundiagua.com.br" <mario@fundiagua.com.br>, "geinv@fundiagua.com.br" <geinv@fundiagua.com.br>, "eliane@hortoprev.com" <eliane@hortoprev.com>, "financeiro@hortoprev.hortolandia.sp.gov.br" <financeiro@hortoprev.hortolandia.sp.gov.br>, "investimentos@hortoprev.hortolandia.sp.gov.br" <investimentos@hortoprev.hortolandia.sp.gov.br>, "ipms.diretoriafinanceira@suzano.sp.gov.br" <ipms.diretoriafinanceira@suzano.sp.gov.br>, "ipms.superintendencia@suzano.sp.gov.br" <ipms.superintendencia@suzano.sp.gov.br>, "carlos.praia.iper@gmail.com" <carlos.praia.iper@gmail.com>, "dinar@iper.rr.gov.br" <dinar@iper.rr.gov.br>, "iper@iper.rr.gov.br" <iper@iper.rr.gov.br>, "matheus.gomes@iper.rr.gov.br" <matheus.gomes@iper.rr.gov.br>, "fer.ourinhos@hotmail.com" <fer.ourinhos@hotmail.com>, "ipmocontabil@hotmail.com" <ipmocontabil@hotmail.com>, "ipmourinhos@hotmail.com" <ipmourinhos@hotmail.com>, "simeia@ipmo.ourinhos.sp.gov.br" <simeia@ipmo.ourinhos.sp.gov.br>, "gilbertobeck@ipmpg.com.br" <gilbertobeck@ipmpg.com.br>, "miriam.ipmpg@bol.com.br" <miriam.ipmpg@bol.com.br>, "miriam@ipmpg.sp.gov.br" <miriam@ipmpg.sp.gov.br>, "regina@ipmpg.sp.gov.br" <regina@ipmpg.sp.gov.br>, "francisco.funprei@gmail.com" <francisco.funprei@gmail.com>, "funpreiinvestimentos@hotmail.com" <funpreiinvestimentos@hotmail.com>, "paulorcs.funprei@gmail.com" <paulorcs.funprei@gmail.com>, "souzaclaudiavitoria@gmail.com" <souzaclaudiavitoria@gmail.com>, "andregoulart@uberlandia.mg.gov.br" <andregoulart@uberlandia.mg.gov.br>, "esli@ipremu.mg.gov.br" <esli@ipremu.mg.gov.br>, "monica@ipremu.mg.gov.br" <monica@ipremu.mg.gov.br>, "investimentos@itaquaprev.com.br" <investimentos@itaquaprev.com.br>, "superintendencia@itaquaprev.com.br" <superintendencia@itaquaprev.com.br>, "jaboataoprev@hotmail.com" <jaboataoprev@hotmail.com>, "jose.alberto@jaboatao.pe.gov.br" <jose.alberto@jaboatao.pe.gov.br>, "diretoria@iprejun.sp.gov.br" <diretoria@iprejun.sp.gov.br>, "fargento@jundiai.sp.gov.br" <fargento@jundiai.sp.gov.br>, "jfigueiredo@jundiai.sp.gov.br" <jfigueiredo@jundiai.sp.gov.br>, "ofezzardi@jundiai.sp.gov.br" <ofezzardi@jundiai.sp.gov.br>, "ipml.fin@limeira.sp.gov.br" <ipml.fin@limeira.sp.gov.br>, "previ@limeira.sp.gov.br" <previ@limeira.sp.gov.br>, "fernando.santos@pmm.am.gov.br" <fernando.santos@pmm.am.gov.br>, "financas@ipremm.com.br" <financas@ipremm.com.br>, "flavio.castro@pmm.am.gov.br" <flavio.castro@pmm.am.gov.br>, "ipmm2011@hotmail.com" <ipmm2011@hotmail.com>, "manausprevidencia@pmm.am.gov.br" <manausprevidencia@pmm.am.gov.br>, "csdstructured@bnymellon.com.br" <csdstructured@bnymellon.com.br>, "estela.azevedo@bnymellon.com.br" <estela.azevedo@bnymellon.com.br>, "Marcela.Brito@bnymellon.com.br" <Marcela.Brito@bnymellon.com.br>, "ISSF.InvMonitoring@bnymellon.com.br" <ISSF.InvMonitoring@bnymellon.com.br>, "marcio.mota@bnymellon.com.br" <marcio.mota@bnymellon.com.br>, "michelle.cardoso@bnymellon.com.br" <michelle.cardoso@bnymellon.com.br>, "monique.fonseca@bnymellon.com.br" <monique.fonseca@bnymellon.com.br>, "sonia.nascimento@bnymellon.com.br" <sonia.nascimento@bnymellon.com.br>, "vinicius.ferreira@bnymellon.com.br" <vinicius.ferreira@bnymellon.com.br>, "DAFIN@PREVIMOSSORO.COM.BR" <DAFIN@previmossoro.com.br>, "financeiro@pauliprev.sp.gov.br" <financeiro@pauliprev.sp.gov.br>, "fundos@pauliprev.sp.gov.br" <fundos@pauliprev.sp.gov.br>, "eron.neidert@pinhais.pr.gov.br" <eron.neidert@pinhais.pr.gov.br>, "investimentos@pinhais.pr.gov.br" <investimentos@pinhais.pr.gov.br>, "joane.weinert@pinhais.pr.gov.br" <joane.weinert@pinhais.pr.gov.br>, "fernandaforti.ipasp@gmail.com" <fernandaforti.ipasp@gmail.com>, "marcia.ipasp@gmail.com" <marcia.ipasp@gmail.com>, "fernandoipasp@gmail.com"

Documento Assinado Digitalmente por: MANOEL CARNEIRO SOARES CARDOSO
Acesse em: https://etce.tce.pe.gov.br/epp/validaDoc.seam Código do documento: 09f7648b-eaa6-4f2f-b92f-7431d18a1569

<fernandoipasp@gmail.com>, "financeiro@portoprev.com" <financeiro@portoprev.com>, "presidenciaprevicampos@gmail.com" <presidenciaprevicampos@gmail.com>, "previcampos@gmail.com" <previcampos@gmail.com>, "andreson@recife.pe.gov.br" <andreson@recife.pe.gov.br>, "reciprev@recife.pe.gov.br" <reciprev@recife.pe.gov.br>, "zemarcos@recife.pe.gov.br" <zemarcos@recife.pe.gov.br>, "Arthur.neto@refer.com.br" <Arthur.neto@refer.com.br>, "carlos.moulin@refer.com.br" <carlos.moulin@refer.com.br>, "helena.margem@refer.com.br" <helena.margem@refer.com.br>, "rachel@refer.com.br" <rachel@refer.com.br>, "silvio.araujo@refer.com.br" <silvio.araujo@refer.com.br>, "sonia@refer.com.br" <sonia@refer.com.br>, "thailinn@refer.com.br" <thailinn@refer.com.br>, "elisabete@iprc.sp.gov.br" <elisabete@iprc.sp.gov.br>, "hodi@rionegrinho.sc.gov.br" <hodi@rionegrinho.sc.gov.br>, "rpps@palmeira.pr.gov.br" <rpps@palmeira.pr.gov.br>, "rpps_palmeira@yahoo.com.br" <rpps_palmeira@yahoo.com.br>, "angela.beaklini@serpros.com.br" <angela.beaklini@serpros.com.br>, "anna.claudia@serpros.com.br" <anna.claudia@serpros.com.br>, "bianca.andrade@serpros.com.br" <bianca.andrade@serpros.com.br>, "governaca.investimento@serpros.com.br" <governaca.investimento@serpros.com.br>, "joao.galvao@serpros.com.br" <joao.galvao@serpros.com.br>, "marelisa.cunha@serpros.com.br" <marelisa.cunha@serpros.com.br>, "murilo.arruda@serpros.com.br" <murilo.arruda@serpros.com.br>, "contabil@taboaoprev.com.br" <contabil@taboaoprev.com.br>, "daniel@taboaoprev.com.br" <daniel@taboaoprev.com.br>, "expediente@taboaoprev.com.br" <expediente@taboaoprev.com.br>, "financeiro@taboaoprev.com.br" <financeiro@taboaoprev.com.br>, "nelica.brito@taboaoprev.com.br" <nelica.brito@taboaoprev.com.br>, "silvana.oliveira@taboaoprev.com.br" <silvana.oliveira@taboaoprev.com.br>, "superintendente@taboaoprev.com.br" <superintendente@taboaoprev.com.br>, "adilmatenorio@hotmail.com" <adilmatenorio@hotmail.com>, "gilmara__lima@hotmail.com" <gilmara__lima@hotmail.com>, "guilherme.fischer@performe.com.br" <guilherme.fischer@performe.com.br>, "guilherme.queiroz@iper.rr.govbr" <guilherme.queiroz@iper.rr.govbr>, "iprerio@netuno.com.br" <iprerio@netuno.com.br>, "ipsmi@ig.com.br" <ipsmi@ig.com.br>, "joaohtricci@bol.com.br" <joaohtricci@bol.com.br>, "kirlisson@performe.com.br" <kirlisson@performe.com.br>, "marcelopmarcal@gmail.com" <marcelopmarcal@gmail.com>, "mattheus_gomesdacosta@hotmail.com" <mattheus_gomesdacosta@hotmail.com>, "rafaelairesalencar@gmail.com" <rafaelairesalencar@gmail.com>, "rktony@terra.com.br" <rktony@terra.com.br>, Daiane Nunes <Daiane.Nunes@bancoplural.com>, Fundos Ilíquidos <fundosiliquidos@bancoplural.com>, "willmasilveira@hotmail.com" <willmasilveira@hotmail.com>
Cc: FIP Geração Energia <fipgeracaoenergia@bancoplural.com>, OL-Distribution - Genial Investimentos <OL-Distribution@genialinvestimentos.com.br>

Prezados,

Conforme o comunicado do fato relevante em anexo, foi validado pelo administrador os laudos de avaliação dos investimentos do fundo nas companhias investidas. Informamos que as cotas do fundo serão reprocessadas a partir do dia 29/06/2018, motivo pelo qual não estamos mais enviando a cota diária do FIP Geração de Energia. As carteiras já estão sendo reprocessadas. O administrador nos informou um prazo médio de um mês para a situação ser regularizada. Aguardamos que até o dia 10/04 para que o processamento das carteiras esteja atualizado.

Estamos à disposição para maiores esclarecimentos.

Atenciosamente,

Documento Assinado Digitalmente por: MANOEL CARNEIRO SOARES CARDOSO
Acesse em: https://etce.tce.pe.gov.br/epp/validaDoc.seam Código do documento: 09f7648b-eaa6-4f2f-b92f-7431d18a1569

Italo Vaz I Institucionais

+55 21 3923 3133 | 3500-3133

Praia de Botafogo, 228, 9º andar – Rio de Janeiro - RJ

genialinvestimentos.com.br

E-mails são suscetíveis a alterações por terceiros, portanto não será de nossa responsabilidade a transmissão imprópria ou incompleta da informação contida nesta mensagem, bem como na demora do seu recebimento ou danos que possa causar em seu sistema. Não garantimos que a integridade da mensagem foi mantida, e que esteja livre de vírus, interceptação ou interferência. Esta mensagem, incluindo qualquer anexo, pode conter informações de caráter confidencial e/ou privilegiada. Se você não é o destinatário ou pessoa autorizada a receber esta mensagem, informamos que o uso indevido, a divulgação no todo ou em parte, cópia ou arquivamento da mesma é proibido. Portanto, se você recebeu essa mensagem por engano, por favor, nos informe respondendo imediatamente a este e-mail e em seguida apague-o. Obrigado por sua cooperação. E-mails are susceptible to alterations for third part, therefore it shall not be of our responsibility for the improper or incomplete transmission of the information contained in this message, as well as in the delay of your greeting or damages that it can cause in your system. We cannot guarantee that the integrity of the message has been maintained, and that is free of viruses, interceptions or interference. This message, including any attachments, may contain confidential and/or privileged information. If you are not the addressee or authorized person to receive this message, we inform you that improper use, disclosure in whole or in part, copy or file of de same is prohibited. If you have received this message in error, please advise the sender immediately by reply e-mail and delete this message. Thank you for your cooperation.

2 anexos

2020.02.21_Geração de Energia_Fato Relevante.pdf
43K

2020.02.26 - Comunicado Cotistas.pdf
57K

Fundos <fundos@pauliprev.sp.gov.br> 10 de março de 2020 13:37
Para: Italo Vaz - Genial Investimentos <Italo.Vaz@genialinvestimentos.com.br>, "assisprev@assis.sp.gov.br" <assisprev@assis.sp.gov.br>, "carlospaiao@yahoo.com.br" <carlospaiao@yahoo.com.br>, "financeiro.prev@assis.sp.gov.br" <financeiro.prev@assis.sp.gov.br>, "andre@eletra.org.br" <andre@eletra.org.br>, "geinv@eletra.org.br" <geinv@eletra.org.br>, "gercino@eletra.org.br" <gercino@eletra.org.br>, "luiz.huq@eletra.org.br" <luiz.huq@eletra.org.br>, "daniela@eletra.org.br" <daniela@eletra.org.br>, "mara@eletra.org.br" <mara@eletra.org.br>, "terezacristina@eletra.org.br" <terezacristina@eletra.org.br>, "josi@eletra.org.br" <josi@eletra.org.br>, "faps@saosebastiao.sp.gov.br" <faps@saosebastiao.sp.gov.br>, "joaodofaps@gmail.com" <joaodofaps@gmail.com>, "erica@franweb.com.br" <erica@franweb.com.br>, "franciscofaps@hotmail.com" <franciscofaps@hotmail.com>, "iran@franweb.com.br" <iran@franweb.com.br>, "joaobatista@franweb.com.br" <joaobatista@franweb.com.br>, "prandi@franweb.com.br" <prandi@franweb.com.br>, "rabelo@franweb.com.br" <rabelo@franweb.com.br>, "bruno@fundiagua.com.br" <bruno@fundiagua.com.br>, "mario@fundiagua.com.br" <mario@fundiagua.com.br>, "geinv@fundiagua.com.br" <geinv@fundiagua.com.br>, "eliane@hortoprev.com" <eliane@hortoprev.com>,

Documento Assinado Digitalmente por: MANOEL CARNEIRO SOARES CARDOSO
Acesse em: https://etce.tce.pe.gov.br/epp/validaDoc.seam Código do documento: 09f7648b-eaa6-4f2f-b92f-7431d18a1569

"financeiro@hortoprev.hortolandia.sp.gov.br" <financeiro@hortoprev.hortolandia.sp.gov.br>, "investimentos@hortoprev.hortolandia.sp.gov.br" <investimentos@hortoprev.hortolandia.sp.gov.br>, "ipms.diretoriafinanceira@suzano.sp.gov.br" <ipms.diretoriafinanceira@suzano.sp.gov.br>, "ipms.superintendencia@suzano.sp.gov.br" <ipms.superintendencia@suzano.sp.gov.br>, "carlos.praia.iper@gmail.com" <carlos.praia.iper@gmail.com>, "dinar@iper.rr.gov.br" <dinar@iper.rr.gov.br>, "iper@iper.rr.gov.br" <iper@iper.rr.gov.br>, "matheus.gomes@iper.rr.gov.br" <matheus.gomes@iper.rr.gov.br>, "fer.ourinhos@hotmail.com" <fer.ourinhos@hotmail.com>, "ipmocontabil@hotmail.com" <ipmocontabil@hotmail.com>, "ipmourinhos@hotmail.com" <ipmourinhos@hotmail.com>, "simeia@ipmo.ourinhos.sp.gov.br" <simeia@ipmo.ourinhos.sp.gov.br>, "gilbertobeck@ipmpg.com.br" <gilbertobeck@ipmpg.com.br>, "miriam.ipmpg@bol.com.br" <miriam.ipmpg@bol.com.br>, "miriam@ipmpg.sp.gov.br" <miriam@ipmpg.sp.gov.br>, "regina@ipmpg.sp.gov.br" <regina@ipmpg.sp.gov.br>, "francisco.funprei@gmail.com" <francisco.funprei@gmail.com>, "funpreiinvestimentos@hotmail.com" <funpreiinvestimentos@hotmail.com>, "paulorcs.funprei@gmail.com" <paulorcs.funprei@gmail.com>, "souzaclaudiavitoria@gmail.com" <souzaclaudiavitoria@gmail.com>, "andregoulart@uberlandia.mg.gov.br" <andregoulart@uberlandia.mg.gov.br>, "esli@ipremu.mg.gov.br" <esli@ipremu.mg.gov.br>, "monica@ipremu.mg.gov.br" <monica@ipremu.mg.gov.br>, "investimentos@itaquaprev.com.br" <investimentos@itaquaprev.com.br>, "superintendencia@itaquaprev.com.br" <superintendencia@itaquaprev.com.br>, "jaboataoprev@hotmail.com" <jaboataoprev@hotmail.com>, "jose.alberto@jaboatao.pe.gov.br" <jose.alberto@jaboatao.pe.gov.br>, "diretoria@iprejun.sp.gov.br" <diretoria@iprejun.sp.gov.br>, "fargento@jundiai.sp.gov.br" <fargento@jundiai.sp.gov.br>, "jfigueiredo@jundiai.sp.gov.br" <jfigueiredo@jundiai.sp.gov.br>, "ofezzardi@jundiai.sp.gov.br" <ofezzardi@jundiai.sp.gov.br>, "ipml.fin@limeira.sp.gov.br" <ipml.fin@limeira.sp.gov.br>, "previ@limeira.sp.gov.br" <previ@limeira.sp.gov.br>, "fernando.santos@pmm.am.gov.br" <fernando.santos@pmm.am.gov.br>, "financas@ipremm.com.br" <financas@ipremm.com.br>, "flavio.castro@pmm.am.gov.br" <flavio.castro@pmm.am.gov.br>, "ipmm2011@hotmail.com" <ipmm2011@hotmail.com>, "manausprevidencia@pmm.am.gov.br" <manausprevidencia@pmm.am.gov.br>, "csdstructured@bnymellon.com.br" <csdstructured@bnymellon.com.br>, "estela.azevedo@bnymellon.com.br" <estela.azevedo@bnymellon.com.br>, "Marcela.Brito@bnymellon.com.br" <Marcela.Brito@bnymellon.com.br>, "ISSF.InvMonitoring@bnymellon.com.br" <ISSF.InvMonitoring@bnymellon.com.br>, "marcio.mota@bnymellon.com.br" <marcio.mota@bnymellon.com.br>, "michelle.cardoso@bnymellon.com.br" <michelle.cardoso@bnymellon.com.br>, "monique.fonseca@bnymellon.com.br" <monique.fonseca@bnymellon.com.br>, "sonia.nascimento@bnymellon.com.br" <sonia.nascimento@bnymellon.com.br>, "vinicius.ferreira@bnymellon.com.br" <vinicius.ferreira@bnymellon.com.br>, "DAFIN@PREVIMOSSORO.COM.BR" <DAFIN@previmossoro.com.br>, "financeiro@pauliprev.sp.gov.br" <financeiro@pauliprev.sp.gov.br>, "eron.neidert@pinhais.pr.gov.br" <eron.neidert@pinhais.pr.gov.br>, "investimentos@pinhais.pr.gov.br" <investimentos@pinhais.pr.gov.br>, "joane.weinert@pinhais.pr.gov.br" <joane.weinert@pinhais.pr.gov.br>, "fernandaforti.ipasp@gmail.com" <fernandaforti.ipasp@gmail.com>, "marcia.ipasp@gmail.com" <marcia.ipasp@gmail.com>, "fernandoipasp@gmail.com" <fernandoipasp@gmail.com>, "financeiro@portoprev.com" <financeiro@portoprev.com>, "presidenciaprevicampos@gmail.com" <presidenciaprevicampos@gmail.com>, "previcampos@gmail.com" <previcampos@gmail.com>, "andreson@recife.pe.gov.br" <andreson@recife.pe.gov.br>, "reciprev@recife.pe.gov.br" <reciprev@recife.pe.gov.br>, "zemarcos@recife.pe.gov.br" <zemarcos@recife.pe.gov.br>, "Arthur.neto@refer.com.br" <Arthur.neto@refer.com.br>, "carlos.moulin@refer.com.br" <carlos.moulin@refer.com.br>, "helena.margem@refer.com.br" <helena.margem@refer.com.br>, "rachel@refer.com.br" <rachel@refer.com.br>, "silvio.araujo@refer.com.br" <silvio.araujo@refer.com.br>, "sonia@refer.com.br" <sonia@refer.com.br>, "thailinn@refer.com.br" <thailinn@refer.com.br>, "elisabete@iprc.sp.gov.br" <elisabete@iprc.sp.gov.br>, "hodi@rionegrinho.sc.gov.br" <hodi@rionegrinho.sc.gov.br>, "rpps@palmeira.pr.gov.br" <rpps@palmeira.pr.gov.br>, "rpps_palmeira@yahoo.com.br" <rpps_palmeira@yahoo.com.br>, "angela.beaklini@serpros.com.br" <angela.beaklini@serpros.com.br>, "anna.claudia@serpros.com.br" <anna.claudia@serpros.com.br>, "bianca.andrade@serpros.com.br" <bianca.andrade@serpros.com.br>, "governaca.investimento@serpros.com.br" <governaca.investimento@serpros.com.br>, "joao.galvao@serpros.com.br" <joao.galvao@serpros.com.br>, "marelisa.cunha@serpros.com.br" <marelisa.cunha@serpros.com.br>, "murilo.arruda@serpros.com.br" <murilo.arruda@serpros.com.br>, "contabil@taboaoprev.com.br" <contabil@taboaoprev.com.br>, "daniel@taboaoprev.com.br" <daniel@taboaoprev.com.br>, "expediente@taboaoprev.com.br" <expediente@taboaoprev.com.br>, "financeiro@taboaoprev.com.br" <financeiro@taboaoprev.com.br>, "nelica.brito@taboaoprev.com.br" <nelica.brito@taboaoprev.com.br>, "silvana.oliveira@taboaoprev.com.br" <silvana.oliveira@taboaoprev.com.br>, "superintendente@taboaoprev.com.br" <superintendente@taboaoprev.com.br>, "adilmatenorio@hotmail.com" <adilmatenorio@hotmail.com>, "gilmara__lima@hotmail.com" <gilmara__lima@hotmail.com>,

Documento Assinado Digitalmente por: MANOEL CARNEIRO SOARES CARDOSO
Acesse em: https://etce.tce.pe.gov.br/epp/validaDoc.seam Código do documento: 09f7648b-eaa6-4f2f-b92f-7431d18a1569

"guilherme.fischer@performe.com.br" <guilherme.fischer@performe.com.br>, "guilherme.queiroz@iper.rr.govbr" <guilherme.queiroz@iper.rr.govbr>, "iprerio@netuno.com.br" <iprerio@netuno.com.br>, "ipsmi@ig.com.br" <ipsmi@ig.com.br>, "joaohtricci@bol.com.br" <joaohtricci@bol.com.br>, "kirlisson@performe.com.br" <kirlisson@performe.com.br>, "marcelopmarcal@gmail.com" <marcelopmarcal@gmail.com>, "mattheus_gomesdacosta@hotmail.com" <mattheus_gomesdacosta@hotmail.com>, "rafaelairesalencar@gmail.com" <rafaelairesalencar@gmail.com>, "rktony@terra.com.br" <rktony@terra.com.br>, Daiane Nunes <Daiane.Nunes@bancoplural.com>, Fundos Ilíquidos <fundosiliquidos@bancoplural.com>, "willmasilveira@hotmail.com" <willmasilveira@hotmail.com>
Cc: FIP Geração Energia <fipgeracaoenergia@bancoplural.com>, OL-Distribution - Genial Investimentos <OL-Distribution@genialinvestimentos.com.br>

Boa tarde.

As taxas de administração baseadas nos valores antigos de cota serão devolvida?

Att,

[Texto das mensagens anteriores oculto]
--

Douglas Henrique Municelli
Diretor Administrativo Financeiro

DEPARTAMENTO ADMINISTRATIVO E FINANCEIRO
AV DOS PIONEIROS, 86 – SANTA TEREZINHA – PAULÍNIA/SP
CNPJ: 04.882.772/0001-55
19 3833-7051

JOSE MARCOS ALVES DE BARROS <zemarcos@recife.pe.gov.br> 10 de março de 2020 16:02
Para: Fundos <fundos@pauliprev.sp.gov.br>

Prezados (as),

Tanto tempo tiveram para o processamento, e agora informar-nos sobre esse prazo todo. E o extrato de fevereiro que pela CVM são 30 dias e deste modo será descumprido as normas CVM, e além disso, temos nossos prazos legais de balanços da Prefeitura e como ficará o mês de fevereiro sem extrato.
Solicito, por favor responder com urgência
[Texto das mensagens anteriores oculto]
--
José Marcos Alves de Barros
Gerente de Investimentos - RECIPREV
Fone: (81) 99766-1068 / 3355-1642
zemarcos@recife.pe.gov.br

Rua Manoel Borba, 488
Boa Vista
Recife Pernambuco
50070-000
Brasil

JOSE MARCOS ALVES DE BARROS <zemarcos@recife.pe.gov.br> 11 de março de 2020 06:59
Rascunho para: Italo Vaz - Genial Investimentos <Italo.Vaz@genialinvestimentos.com.br>
Cc: "Arthur.neto@refer.com.br" <Arthur.neto@refer.com.br>, "DAFIN@PREVIMOSSORO.COM.BR" <DAFIN@previmossoro.com.br>, Daiane Nunes <Daiane.Nunes@bancoplural.com>, FIP Geração Energia <fipgeracaoenergia@bancoplural.com>, Fundos Ilíquidos <fundosiliquidos@bancoplural.com>, "ISSF.InvMonitoring@bnymellon.com.br" <ISSF.InvMonitoring@bnymellon.com.br>, "Marcela.Brito@bnymellon.com.br" <Marcela.Brito@bnymellon.com.br>, OL-Distribution - Genial Investimentos <OL-Distribution@genialinvestimentos.com.br>, "adilmatenorio@hotmail.com" <adilmatenorio@hotmail.com>, "andre@eletra.org.br" <andre@eletra.org.br>, "andregoulart@uberlandia.mg.gov.br"

Documento Assinado Digitalmente por: MANOEL CARNEIRO SOARES CARDOSO
Acesse em: https://etce.tce.pe.gov.br/epp/validaDoc.seam Código do documento: 09f7648b-eaa6-4f2f-b92f-7431d18a1569

<andregoulart@uberlandia.mg.gov.br>, "andreson@recife.pe.gov.br" <andreson@recife.pe.gov.br>, "angela.beaklini@serpros.com.br" <angela.beaklini@serpros.com.br>, "anna.claudia@serpros.com.br" <anna.claudia@serpros.com.br>, "assisprev@assis.sp.gov.br" <assisprev@assis.sp.gov.br>, "bianca.andrade@serpros.com.br" <bianca.andrade@serpros.com.br>, "bruno@fundiagua.com.br" <bruno@fundiagua.com.br>, "carlos.moulin@refer.com.br" <carlos.moulin@refer.com.br>, "carlos.praia.iper@gmail.com" <carlos.praia.iper@gmail.com>, "carlospaiao@yahoo.com.br" <carlospaiao@yahoo.com.br>, "contabil@taboaoprev.com.br" <contabil@taboaoprev.com.br>, "csdstructured@bnymellon.com.br" <csdstructured@bnymellon.com.br>, "daniel@taboaoprev.com.br" <daniel@taboaoprev.com.br>, "daniela@eletra.org.br" <daniela@eletra.org.br>, "dinar@iper.rr.gov.br" <dinar@iper.rr.gov.br>, "diretoria@iprejun.sp.gov.br" <diretoria@iprejun.sp.gov.br>, "eliane@hortoprev.com" <eliane@hortoprev.com>, "elisabete@iprc.sp.gov.br" <elisabete@iprc.sp.gov.br>, "erica@franweb.com.br" <erica@franweb.com.br>, "eron.neidert@pinhais.pr.gov.br" <eron.neidert@pinhais.pr.gov.br>, "esli@ipremu.mg.gov.br" <esli@ipremu.mg.gov.br>, "estela.azevedo@bnymellon.com.br" <estela.azevedo@bnymellon.com.br>, "expediente@taboaoprev.com.br" <expediente@taboaoprev.com.br>, "faps@saosebastiao.sp.gov.br" <faps@saosebastiao.sp.gov.br>, "fargento@jundiai.sp.gov.br" <fargento@jundiai.sp.gov.br>, "fer.ourinhos@hotmail.com" <fer.ourinhos@hotmail.com>, "fernandaforti.ipasp@gmail.com" <fernandaforti.ipasp@gmail.com>, "fernando.santos@pmm.am.gov.br" <fernando.santos@pmm.am.gov.br>, "fernandoipasp@gmail.com" <fernandoipasp@gmail.com>, "financas@ipremm.com.br" <financas@ipremm.com.br>, "financeiro.prev@assis.sp.gov.br" <financeiro.prev@assis.sp.gov.br>, "financeiro@hortoprev.hortolandia.sp.gov.br" <financeiro@hortoprev.hortolandia.sp.gov.br>, "financeiro@pauliprev.sp.gov.br" <financeiro@pauliprev.sp.gov.br>, "financeiro@portoprev.com" <financeiro@portoprev.com>, "financeiro@taboaoprev.com.br" <financeiro@taboaoprev.com.br>, "flavio.castro@pmm.am.gov.br" <flavio.castro@pmm.am.gov.br>, "francisco.funprei@gmail.com" <francisco.funprei@gmail.com>, "franciscofaps@hotmail.com" <franciscofaps@hotmail.com>, "fundos@pauliprev.sp.gov.br" <fundos@pauliprev.sp.gov.br>, "funpreiinvestimentos@hotmail.com" <funpreiinvestimentos@hotmail.com>, "geinv@eletra.org.br" <geinv@eletra.org.br>, "geinv@fundiagua.com.br" <geinv@fundiagua.com.br>, "gercino@eletra.org.br" <gercino@eletra.org.br>, "gilbertobeck@ipmpg.com.br" <gilbertobeck@ipmpg.com.br>, "gilmara__lima@hotmail.com" <gilmara__lima@hotmail.com>, "governaca.investimento@serpros.com.br" <governaca.investimento@serpros.com.br>, "guilherme.fischer@performe.com.br" <guilherme.fischer@performe.com.br>, "guilherme.queiroz@iper.rr.govbr" <guilherme.queiroz@iper.rr.govbr>, "helena.margem@refer.com.br" <helena.margem@refer.com.br>, "hodi@rionegrinho.sc.gov.br" <hodi@rionegrinho.sc.gov.br>, "investimentos@hortoprev.hortolandia.sp.gov.br" <investimentos@hortoprev.hortolandia.sp.gov.br>, "investimentos@itaquaprev.com.br" <investimentos@itaquaprev.com.br>, "investimentos@pinhais.pr.gov.br" <investimentos@pinhais.pr.gov.br>, "iper@iper.rr.gov.br" <iper@iper.rr.gov.br>, "ipml.fin@limeira.sp.gov.br" <ipml.fin@limeira.sp.gov.br>, "ipmm2011@hotmail.com" <ipmm2011@hotmail.com>, "ipmocontabil@hotmail.com" <ipmocontabil@hotmail.com>, "ipmourinhos@hotmail.com" <ipmourinhos@hotmail.com>, "ipms.diretoriafinanceira@suzano.sp.gov.br" <ipms.diretoriafinanceira@suzano.sp.gov.br>, "ipms.superintendencia@suzano.sp.gov.br" <ipms.superintendencia@suzano.sp.gov.br>, "iprerio@netuno.com.br" <iprerio@netuno.com.br>, "ipsmi@ig.com.br" <ipsmi@ig.com.br>, "iran@franweb.com.br" <iran@franweb.com.br>, "jaboataoprev@hotmail.com" <jaboataoprev@hotmail.com>, "jfigueiredo@jundiai.sp.gov.br" <jfigueiredo@jundiai.sp.gov.br>, "joane.weinert@pinhais.pr.gov.br" <joane.weinert@pinhais.pr.gov.br>, "joao.galvao@serpros.com.br" <joao.galvao@serpros.com.br>, "joaobatista@franweb.com.br" <joaobatista@franweb.com.br>, "joaodofaps@gmail.com" <joaodofaps@gmail.com>, "joaohtricci@bol.com.br" <joaohtricci@bol.com.br>, "jose.alberto@jaboatao.pe.gov.br" <jose.alberto@jaboatao.pe.gov.br>, "josi@eletra.org.br" <josi@eletra.org.br>, "kirlisson@performe.com.br" <kirlisson@performe.com.br>, "luiz.huq@eletra.org.br" <luiz.huq@eletra.org.br>, "manausprevidencia@pmm.am.gov.br" <manausprevidencia@pmm.am.gov.br>, "mara@eletra.org.br" <mara@eletra.org.br>, "marcelopmarcal@gmail.com" <marcelopmarcal@gmail.com>, "marcia.ipasp@gmail.com" <marcia.ipasp@gmail.com>, "marcio.mota@bnymellon.com.br" <marcio.mota@bnymellon.com.br>, "marelisa.cunha@serpros.com.br" <marelisa.cunha@serpros.com.br>, "mario@fundiagua.com.br" <mario@fundiagua.com.br>, "matheus.gomes@iper.rr.gov.br" <matheus.gomes@iper.rr.gov.br>, "mattheus_gomesdacosta@hotmail.com" <mattheus_gomesdacosta@hotmail.com>, "michelle.cardoso@bnymellon.com.br" <michelle.cardoso@bnymellon.com.br>, "miriam.ipmpg@bol.com.br" <miriam.ipmpg@bol.com.br>, "miriam@ipmpg.sp.gov.br" <miriam@ipmpg.sp.gov.br>, "monica@ipremu.mg.gov.br" <monica@ipremu.mg.gov.br>, "monique.fonseca@bnymellon.com.br" <monique.fonseca@bnymellon.com.br>, "murilo.arruda@serpros.com.br" <murilo.arruda@serpros.com.br>, "nelica.brito@taboaoprev.com.br" <nelica.brito@taboaoprev.com.br>, "ofezzardi@jundiai.sp.gov.br" <ofezzardi@jundiai.sp.gov.br>, "paulorcs.funprei@gmail.com" <paulorcs.funprei@gmail.com>,

"prandi@franweb.com.br" <prandi@franweb.com.br>, "presidenciaprevicampos@gmail.com" <presidenciaprevicampos@gmail.com>, "previ@limeira.sp.gov.br" <previ@limeira.sp.gov.br>, "previcampos@gmail.com" <previcampos@gmail.com>, "rabelo@franweb.com.br" <rabelo@franweb.com.br>, "rachel@refer.com.br" <rachel@refer.com.br>, "rafaelairesalencar@gmail.com" <rafaelairesalencar@gmail.com>, "reciprev@recife.pe.gov.br" <reciprev@recife.pe.gov.br>, "regina@ipmpg.sp.gov.br" <regina@ipmpg.sp.gov.br>, "rktony@terra.com.br" <rktony@terra.com.br>, "rpps@palmeira.pr.gov.br" <rpps@palmeira.pr.gov.br>, "rpps_palmeira@yahoo.com.br" <rpps_palmeira@yahoo.com.br>, "silvana.oliveira@taboaoprev.com.br" <silvana.oliveira@taboaoprev.com.br>, "silvio.araujo@refer.com.br" <silvio.araujo@refer.com.br>, "simeia@ipmo.ourinhos.sp.gov.br" <simeia@ipmo.ourinhos.sp.gov.br>, "sonia.nascimento@bnymellon.com.br" <sonia.nascimento@bnymellon.com.br>, "sonia@refer.com.br" <sonia@refer.com.br>, "souzaclaudiavitoria@gmail.com" <souzaclaudiavitoria@gmail.com>, "superintendencia@itaquaprev.com.br" <superintendencia@itaquaprev.com.br>, "superintendente@taboaoprev.com.br" <superintendente@taboaoprev.com.br>, "terezacristina@eletra.org.br" <terezacristina@eletra.org.br>, "thailinn@refer.com.br" <thailinn@refer.com.br>, "vinicius.ferreira@bnymellon.com.br" <vinicius.ferreira@bnymellon.com.br>, "willmasilveira@hotmail.com" <willmasilveira@hotmail.com>

Prezados,

[Texto das mensagens anteriores oculto]

Documento Assinado Digitalmente por: MANOEL CARNEIRO SOARES CARDOSO
Acesse em: https://etce.tce.pe.gov.br/epp/validaDoc.seam Código do documento: 09f7648b-eaa6-4f2f-b92f-7431d18a1569

FUNDO PREVIDENCIARIO - RECIPREV
AV MANOEL BORBA 488
50070-000 - BOA VISTA - RECIFE - PE

Extrato Mensal

Período: 31/01/2020 a 28/02/2020

Extrato para simples conferência, saldos sujeitos a confirmação

Resumo de Investimentos

Produto	C.N.P.J	Saldo em 31/01/2020	Saldo em 28/02/2020	Participação 28/02/2020
AZ QUEST SMALL MID CAPS FIC FIA	11.392.165/0001-72	30.122.875,82	28.257.442,78	100,00%
Total		30.122.875,82	28.257.442,78	100,00%

Movimentação no período de 31/01/2020 a 28/02/2020

Administrador **C.N.P.J**

BEM DISTR DE TITULOS E VALORES MOBILIARIOS LTDA **00.066.670/0001-00**

CIDADE DE DEUS S/N 06029-900 - OSASCO - SP

016658 - AZ QUEST SMALL MID CAPS FIC FIA

Data	Histórico	Valor da Cota	Quantidade Cotas	Valor Bruto	I.R.(1)	I.O.F(2)	Valor líquido
31/01/2020	Saldo Inicial	7,60016860	3.963.448,36634500	30.122.875,82	0,00	0,00	30.122.875,82
28/02/2020	Saldo Final	7,12950950	3.963.448,36634500	28.257.442,78	0,00	0,00	28.257.442,78
	Rendimento Bruto			**(1.865.433,04)**			

Mensagem

Rentabilidade(3)

	Mês	Mês Anterior	Ano	12 Meses
AZ QUEST SMALL MID CAPS FIC FIA	(6,19%)	6,67%	0,07%	44,87%
CDI	0,29%	0,38%	0,67%	5,58%
IBOVESPA FECHAMENTO	(8,43%)	(1,63%)	(9,92%)	8,98%
IBOVESPA MÉDIO	(10,39%)	(2,19%)	(12,35%)	6,21%
IPCA	0,21%	1,15%	1,36%	4,19%
PTAXV	5,37%	5,92%	11,61%	20,33%

Central de Atendimento

Az Quest Investimentos Ltda
R. Leopoldo Couto Magalhães Jr., 758, 15º andar, Cj. 152, Itaim Bibi
CEP 04542-000 - São Paulo - SP.
Tel. (11) 3526-2229 FAX: (11) 3526-2277
Site: www.azquest.com.br

Valores em Reais

Extrato emitido em: 02/03/2020

(1) Imposto de Renda retido na fonte sobre rendimentos auferidos no período
(2) Imposto sobre Operações Financeiras relativas a títulos e valores mobiliários de acordo com portaria do Ministério da Fazenda nº 264 de 30/06/1999
(3) Rentabilidade líquida das taxas de Administração e Performance
Neste extrato somente estão demonstradas as movimentações convertidas em cotas no período de abrangência.

Documento Assinado Digitalmente por: MANOEL CARNEIRO SOARES CARDOSO
Acesse em https://etce.tce.pe.gov.br/epp/validaDoc.seam Código do documento: 09f7648b-eaa6-4f2f-b92f-7431d18a1569

Documento Assinado Digitalmente por: MANOEL CARNEIRO SOARES CARDOSO
Acesse em: https://etce.tce.pe.gov.br/epp/validaDoc.seam Código do documento: 09f7648b-eaa6-4f2f-b92f-7431d18a1569

Nome do Fundo	CNPJ
BB RECEBÍVEIS IMOBILIÁRIOS FUNDO DE INVESTIMENTO IMOBILIÁRIO - FII	20.716.161/0001-93

Administrador	CNPJ
BB Gestão de Recursos Distribuidora de Títulos e Valores Mobiliários S.A.	30.822.936/0001-69

Cotista	CNPJ do Cotista	Período	
FUNDO PREVIDENCIARIO - RECIPREV	07.749.668/0001-85	03/02/2020 a 28/02/2020	
	Ingresso 11/09/2014	Página 1 / 1	Emissão 03/03/2020

Data	Histórico	Valor	Cota	Saldo em Cotas
31/01/2020	Saldo Anterior	3.666.275,48	73,325509500	50.000,000000
28/02/2020	Saldo Final	3.640.412,64	72,808252700	50.000,000000

Resumo do Período

Histórico		Valores em Reais	Número de Cotas
Saldo Anterior	+	3.666.275,48	50.000,000000
Aplicações	+	0,00	0,000000
Resgates	-	0,00	0,000000
Rendimento Bruto	+	-25.862,84	-
Saldo Final	=	3.640.412,64	50.000,000000

FUNDO PREVIDENCIARIO RECIPREV
AV MANOEL BORBA 488
50070-000 - BOA VISTA - RECIFE - PE

Extrato Mensal

Período: 31/01/2020 a 28/02/2020

Extrato para simples conferência, saldos sujeitos a confirmação

Resumo de Investimentos

Produto	C.N.P.J	Saldo em 31/01/2020	Saldo em 28/02/2020	Participação 28/02/2020
CONSTANCIA BRASIL FIA	14.550.994/0001-24	30.376.575,97	27.951.117,00	100,00%
Total		30.376.575,97	27.951.117,00	100,00%

Movimentação no período de 31/01/2020 a 28/02/2020

Administrador **C.N.P.J**

BEM DISTR DE TITULOS E VALORES MOBILIARIOS LTDA **00.066.670/0001-00**

CIDADE DE DEUS S/N 06029-900 - OSASCO - SP

013437 - CONSTANCIA BRASIL FIA

Data	Histórico	Valor da Cota	Quantidade Cotas	Valor Bruto	I.R.(1)	I.O.F(2)	Valor Líquido
31/01/2020	Saldo Inicial	1,95563960	15.532.808,78526690	30.376.575,97	0,00	0,00	30.376.575,97
28/02/2020	Saldo Final	1,79948890	15.532.808,78526690	27.951.117,00	0,00	0,00	27.951.117,00
	Rendimento Bruto			**(2.425.458,97)**			

Mensagem

Rentabilidade(3)

	Mês	Mês Anterior	Ano	12 Meses
CONSTANCIA BRASIL FIA	(7,98%)	(0,68%)	(8,61%)	12,73%
CDI	0,29%	0,38%	0,67%	5,58%
IBOVESPA FECHAMENTO	(8,43%)	(1,63%)	(9,92%)	8,98%
IBOVESPA MÉDIO	(10,39%)	(2,19%)	(12,35%)	6,21%
IPCA	0,21%	1,15%	1,36%	4,19%
PTAXV	5,37%	5,92%	11,61%	20,33%

Central de Atendimento

CONSTÂNCIA INVESTIMENTOS.
Endereço: R. Joaquim Floriano, 100 - Cj 141
Itaim Bibi - São Paulo - SP
CEP 04534-000

Valores em Reais

Extrato emitido em: 02/03/2020

(1) Imposto de Renda retido na fonte sobre rendimentos auferidos no período
(2) Imposto sobre Operações Financeiras relativas a títulos e valores mobiliários de acordo com portaria do Ministério da Fazenda nº 264 de 30/06/1999
(3) Rentabilidade líquida das taxas de Administração e Performance
Neste extrato somente estão demonstradas as movimentações convertidas em cotas no período de abrangência.

Documento Assinado Digitalmente por: MANOEL CARNEIRO SOARES CARDOSO
Acesse em https://etce.tce.pe.gov.br/epp/validaDoc.seam Código do documento: 09f7648b-eaa6-42f-b92f-7431d18a1569

Santander

Extrato por período: De 01/02/2020 a 29/02/2020

Documento Assinado Digitalmente por: MANOEL CARNEIRO SOARES CARDOSO
Acesse em: https://etce.tce.pe.gov.br/epp/validaDoc.seam Código do documento: 09f7648b-eaa6-4f2f-b92f-7431d18a1569

Emissão em: 02/03/2020 **às**

Fundos de investimento

Administrador: BANCO SANTANDER (BRASIL) S.A.
CNPJ: 90.400.888/0001-42

Cliente: 67401209 - FUNDO PREVIDENCIARIO - RECIPREV
CPF/CNPJ: 7.749.668-0001/85

Agência: 4500 Conta corrente: 000450000015

Fundo: 1158 - SANTANDER FIC FI IMA-B 5 TITULOS PUBLICOS RENDA FIXA Conta Fundo: 2

Histórico	Dt. referência	Certificado	Dt. aplic.	Vl. cota	Qtde. cotas	Vl. líquido	Valor IR	Valor IOF	Vl. tx. saída	Vl. bruto	Cana
SALDO INICIAL	31/01/2020			25,5284180	4.266.772,610901	108.923.954,68	0,00	0,00	0,00	108.923.954,68	
SALDO FINAL	28/02/2020			25,6873425	4.266.772,610901	109.602.049,38	0,00	0,00	0,00	109.602.049,38	

Documento Assinado Digitalmente por: MANOEL CARNEIRO SOARES CARDOSO
Acesse em: https://etce.tce.pe.gov.br/epp/validaDoc.seam Código do documento: 09f7648b-eaa6-4f2f-b92f-7431d18a1569

Totais do período

Valor aplicado:	0,00	Valorização:	678.094,70
Valor bruto resgatado:	0,00	Rendimento tributado:	0,00
Total Valor IR:	0,00	Valor antecipação do IR:	0,00
Total Valor IOF:	0,00	Valor IR transformação:	0,00
Valor taxa saída:	0,00	Prejuízo compensado:	0,00

Outras informações

Valores bloqueados:	0,00	Valores disponível para resgate:	109.602.049,38

Valor líquido resgatado pendente de crédito em conta* :	0,00
Valor aplicado pendente de conversão:	0,00
Valor líquido resgatado pendente de conversão** :	0,00

* o valor apresentado está contemplado na informação 'Valor bruto resgatado'

** o valor apresentado está calculado com base no valor da cota da data da solicitação da operação e poderá sofrer alterações

Documento Assinado Digitalmente por: MANOEL CARNEIRO SOARES CARDOSO
Acesse em: https://etce.tce.pe.gov.br/epp/validaDoc.seam Código do documento: 09f7648b-eaa6-4f2f-b92f-7431d18a1569

SOCOPA CORRETORA

Nome do Fundo
FIDC MULTISSETORIAL INVEST DUNAS SENIOR

CNPJ
13-633-964/0001-19

Administrador
SOCIEDADE CORRETORA PAULISTA S.A.
AV. BRIGADEIRO FARIA LIMA, 1355 - 2º ANDAR - 01452-002 - JD PAULISTANO - SÃO PAULO - SP

CNPJ
62-285-390/0001-40

Cliente
FUNDO PREVIDENCIARIO RECIPREV - Código: RECIPREV
RUA MANOEL BORBA, 488 - 50070-000 - BOA VISTA - RECIFE - PE

CNPJ do Cliente	Período	
07.749.668/0001-85	03/02/2020 a 28/02/2020	
Ingresso	Página	Emissão
09/11/2016	1 / 2	05/03/2020

Data	Histórico	Valor	Cota	Nº Cotas	IOF	Saldo em Cotas
31/01/2020	Saldo Anterior	0.00	0.000000	3,035.939956	0.00	3,035.939956
28/02/2020	Saldo Final	0.00	0.000000	3,035.939956	0.00	3,035.939956

Agenda dos Próximos Aniversários

Histórico	Valor em Reais	Número de Cotas

Resumo do Período

Histórico		Valor em Reais	Número de Cotas
Saldo Anterior	+	0.00	3,035.939956
Aplicações	+	0.00	0.000000
Resgates	-	0.00	0.000000
IR	-	0.00	
IR Lei 10.892	-	0.00	0.000000
IOF s/ Resgates	-	0.00	
Rendimento Bruto	+	0.00	
Saldo Final	=	0.00	3,035.939956

Rentabilidade do Fundo (%)

Mês	Ano	12 Meses
0.00%	0.00%	(100.00%)

Documento Assinado Digitalmente por: MANOEL CARNEIRO SOARES CARDOSO
Acesse em: https://etce.tce.pe.gov.br/epp/validaDoc.seam Código do documento: 09f7648b-eaa6-4f2f-b92f-7431d18a1569

SOCOPA CORRETORA

Nome do Fundo
FIDC MULTISSETORIAL INVEST DUNAS SENIOR

CNPJ
13-633-964/0001-19

Administrador
SOCIEDADE CORRETORA PAULISTA S.A.
AV. BRIGADEIRO FARIA LIMA, 1355 - 2º ANDAR - 01452-002 - JD PAULISTANO - SÃO PAULO - SP

CNPJ
62-285-390/0001-40

Cliente
FUNDO PREVIDENCIARIO RECIPREV - Código: RECIPREV
RUA MANOEL BORBA, 488 - 50070-000 - BOA VISTA - RECIFE - PE

CNPJ do Cliente	Período	
07.749.668/0001-85	03/02/2020 a 28/02/2020	
Ingresso	Página	Emissão
09/11/2016	2 / 2	05/03/2020

Informações Adicionais CVM 555

FIDC MULTISSETORIAL INVEST DUNAS SENIOR **CNPJ: 13.633.964/0001-19** **Dt. Início Funcionamento: 17/02/2014**

Patrimônio Líq. Médio Mensal: 85,507.27

Público Alvo:

Taxa de Administração:

Taxa de Performance:

Administrador: SOCIEDADE CORRETORA PAULISTA S.A. **CNPJ:** 62.285.390/0001-40
AV. BRIGADEIRO FARIA LIMA, 1355 - 2º ANDAR
SÃO PAULO (SP) - 01452-002
E-mail: cadastro.fundos@socopa.com.br

Documento Assinado Digitalmente por: MANOEL CARNEIRO SOARES CARDOSO
Acesse em: https://etce.tce.pe.gov.br/epp/validaDoc.seam Código do documento: d75b3edb-106b-49ef-9f36-ef4b2d07e68c

FUNDO PREVIDENCIÁRIO RECIPREV

DECLARAÇÃO

Declaramos, a fim de atender ao disposto no Item 41, do Anexo X, da Resolução nº 110 , de 09 de dezembro de 2020, que as Autorizações de Aplicação e Resgate (APR), do FUNDO PREVIDENCIÁRIO RECIPREV, encontram-se disponíveis no site : www.reciprev.recife.pe.gov.br/INVESTIMENTOS / AUTORIZAÇÃO DE APLICAÇÕES E RESGATES(APR),devido ao tamanho dos documentos exceder o máximo permitido, conforme redação dada pela Resolução TC nº 48 de 19 de dezembro de 2018.

Recife, 12 de março de 2021.

MANOEL CARNEIRO SOARES CARDOSO: 09132562420

Assinado digitalmente por MANOEL CARNEIRO SOARES CARDOSO: 09132562420
DN: C=BR, O=ICP-Brasil, OU=Presencial, OU=08088676000271, OU=Secretaria da Receita Federal do Brasil - RFB, OU=RFB e-CPF A3, OU=(em branco), CN=MANOEL CARNEIRO SOARES CARDOSO:09132562420
Razão: Eu sou o autor deste documento
Localização: sua localização de assinatura aqui
Data: 2021-03-12 16:16:40
Foxit Reader Versão: 10.0.1

MANOEL CARNEIRO SOARES CARDOSO
Diretor Presidente